



# Renta Fija

## Informe Mensual

**CasadeBolsa**  
la comisionista de bolsa de Grupo Aval



4 de agosto de 2020

---

# Deuda Pública TES

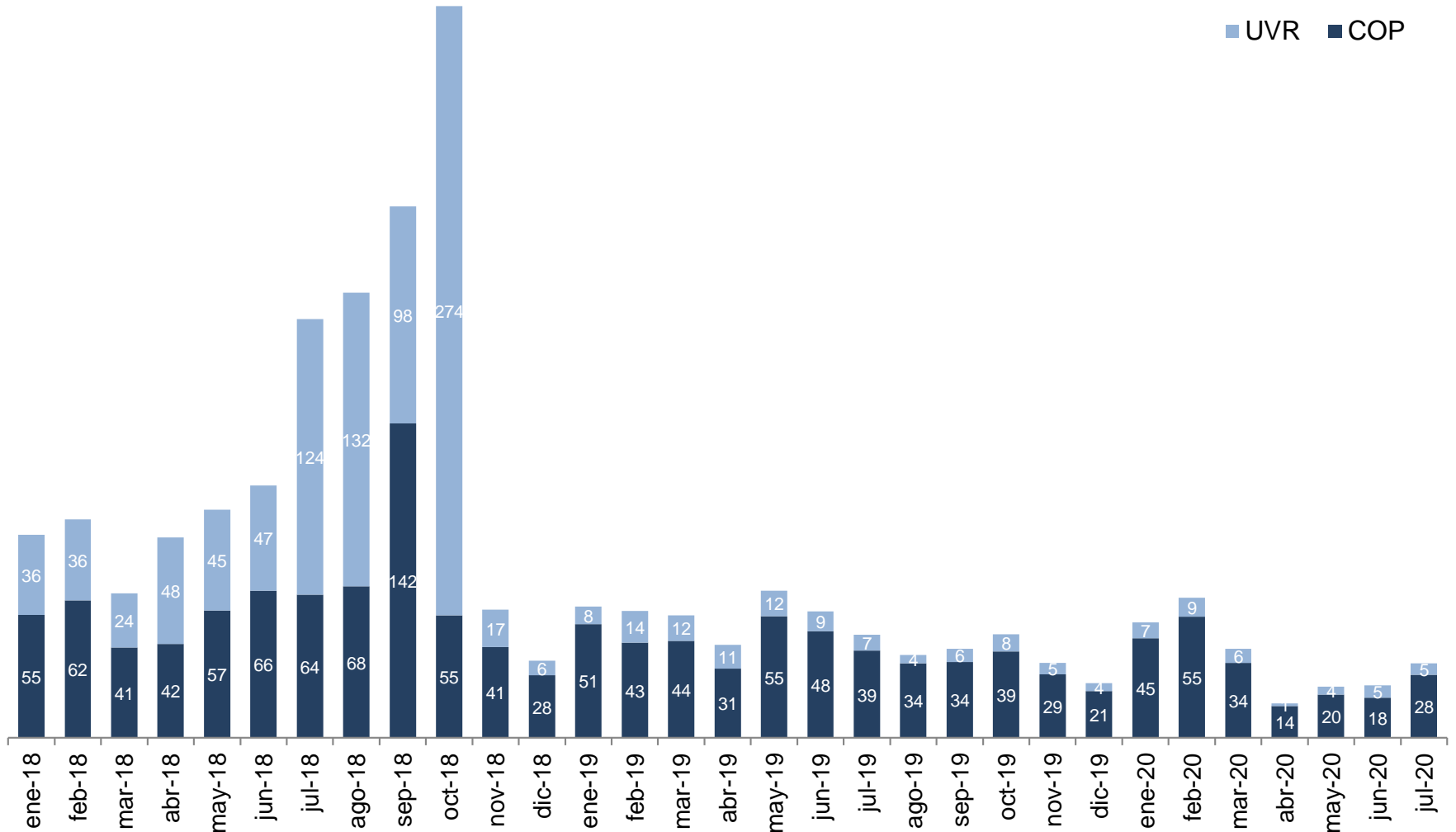
## Flujos mensuales

# Volumen de negociación mensual TES COP y UVR

Aumentó 42,38% M/M hasta COP \$33.6 billones

## Volumen mensual de Negociación TES COP y UVR

Cifras en billones COP, SEN + MEC, fuente Bloomberg (Mercado Spot)



VIGILADO SUPERINTENDENCIA FINANCIERA DE COLOMBIA

# Variación mensual en tasa y volúmenes de negociación

En julio los TES COP se valorizaron en promedio 40 pbs

## Variación mensual TES COP

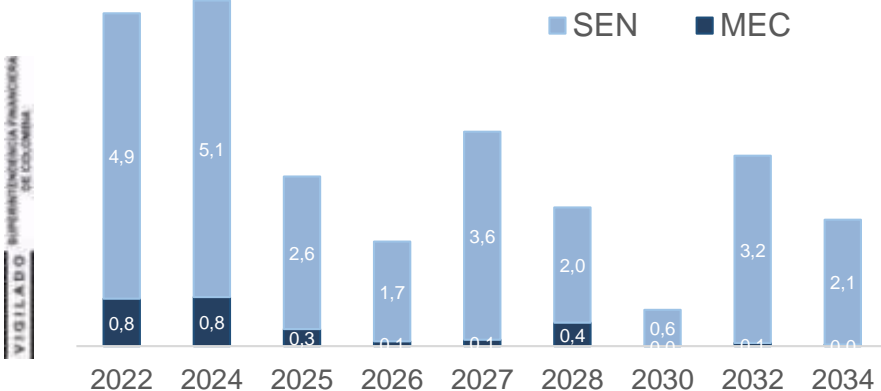
Referencia	30/06/2020	31/07/2020	Δ Pbs
COP 20	2,70	2,38	-32
COP 22	3,12	2,74	-38
COP 24	3,77	3,39	-38
COP 25	4,47	4,09	-39
COP 26	4,85	4,49	-36
COP 27	5,53	5,08	-45
COP 28	5,75	5,24	-51
COP 30	6,53	5,90	-63
COP 32	6,68	6,39	-29
COP 34	6,83	6,58	-24

## Variación mensual TES UVR

Referencia	30/06/2020	31/07/2020	Δ Pbs
UVR 21	2,10	1,58	-52
UVR 23	1,99	1,49	-50
UVR 25	2,30	1,60	-70
UVR 27	2,74	2,10	-64
UVR 29	2,10	2,89	79
UVR 33	3,52	3,35	-17
UVR 35	3,44	3,40	-4
UVR 37	3,52	3,48	-4
UVR 49	3,70	3,68	-2

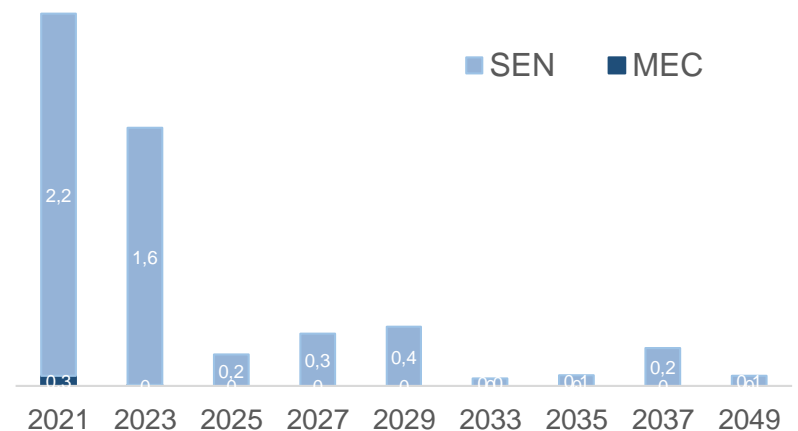
## Volúmenes negociación mensual TES COP

Cifras en billones COP, \*spot



## Volúmenes negociación mensual TES UVR

Cifras en billones COP, \*spot

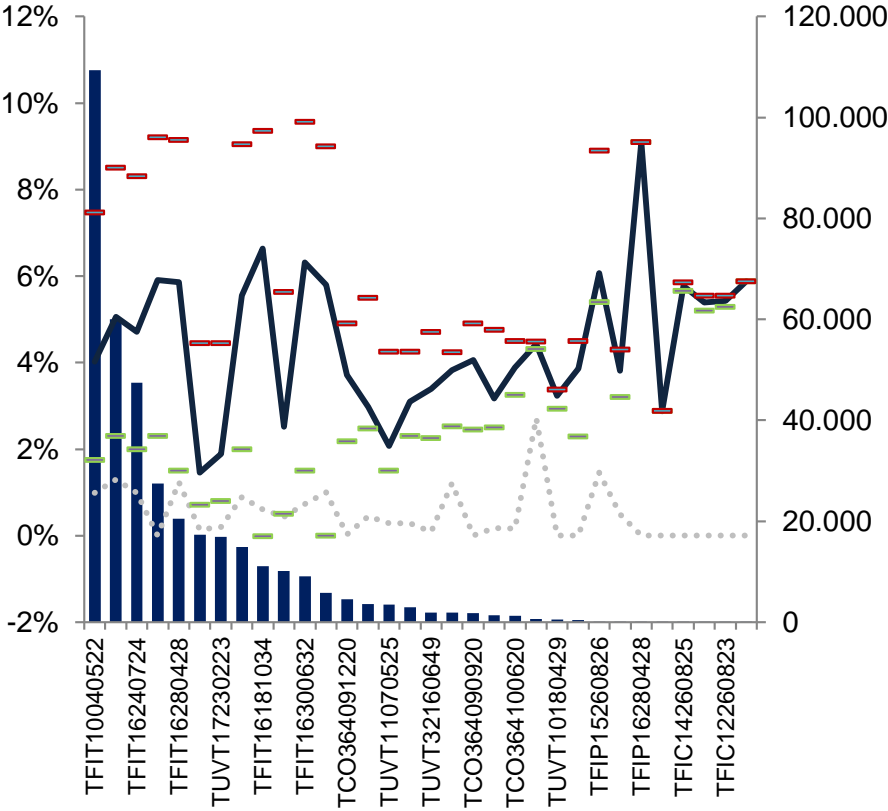


# Operaciones de liquidez, simultáneas TES

## Tasas de fondeo sugieren posiciones cortas en TES UVR 2021

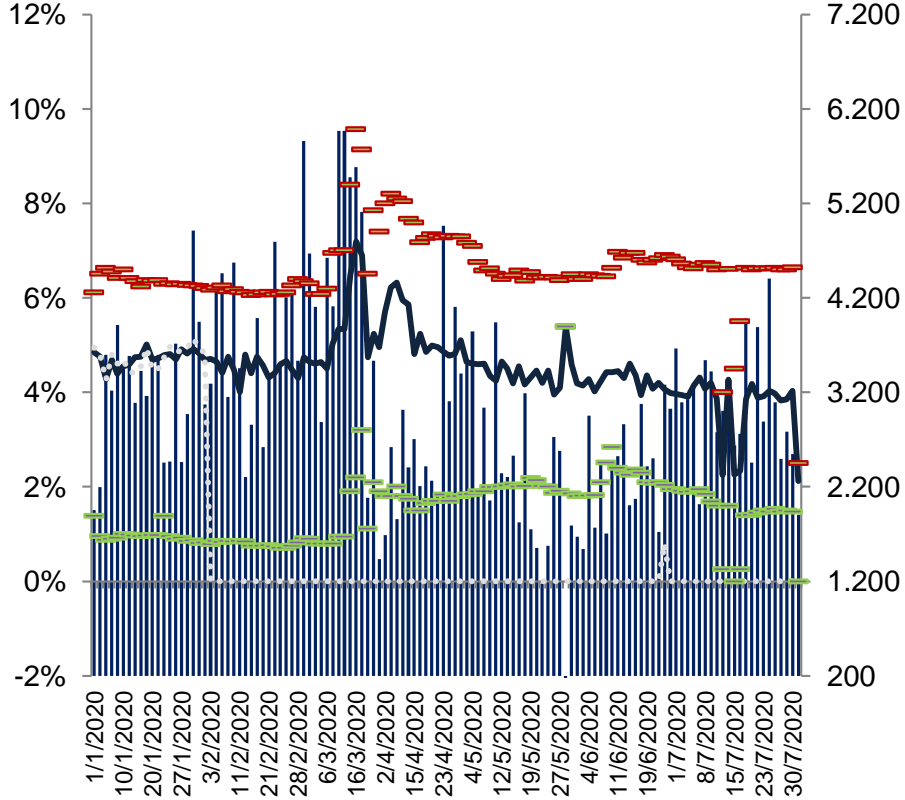
### Evolución simultáneas por referencia

Cifras en miles de MM COP



### Evolución diaria simultáneas

Cifras en miles de MM COP



■ Volumen    — Promedio    ⋯ Ponderada  
- - - Minimo.    - - - Maximo

■ Volumen    — Promedio    - - - Maximo  
- - - Minimo.    ⋯ Ponderada

VIGILADO SUPERINTENDENCIA FINANCIERA DE COLOMBIA

---

# Deuda Privada

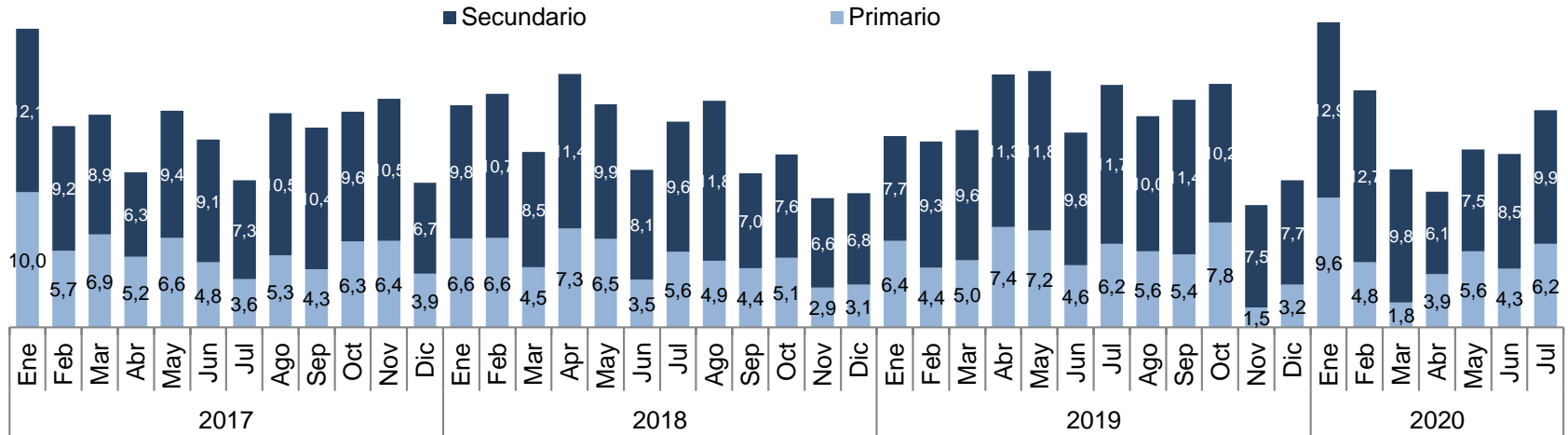
## Flujos mensuales

# Volumen de negociación mensual de Deuda Corporativa

En julio se negociaron \$16 bill, significando una expansión del 25% M/M

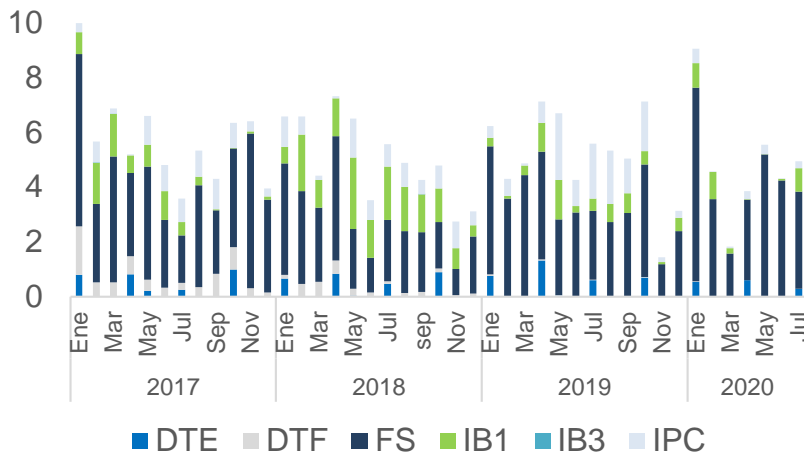
## Volumen mensual de Negociación en mercado primario y secundario entre CDTs y Bonos

Cifras en billones COP, CDTs y Bonos



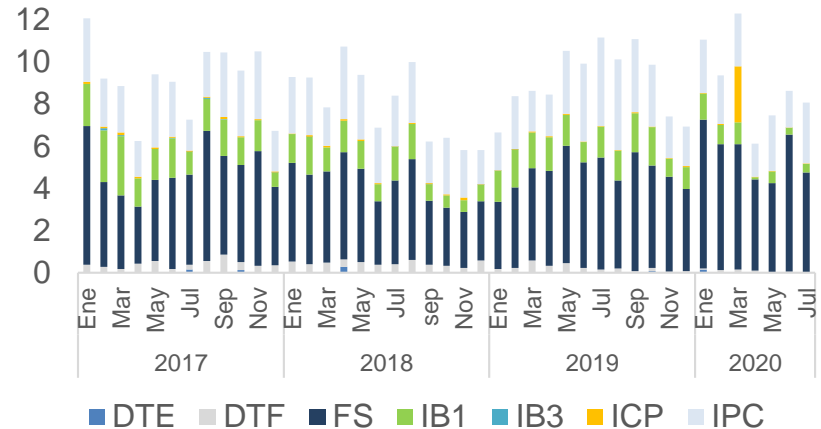
## Volumen negociación mensual mercado primario

Cifras en billones COP, CDT's y Bonos



## Volumen mensual - Mercado Secundario

Cifras en billones COP, CDT's y Bonos



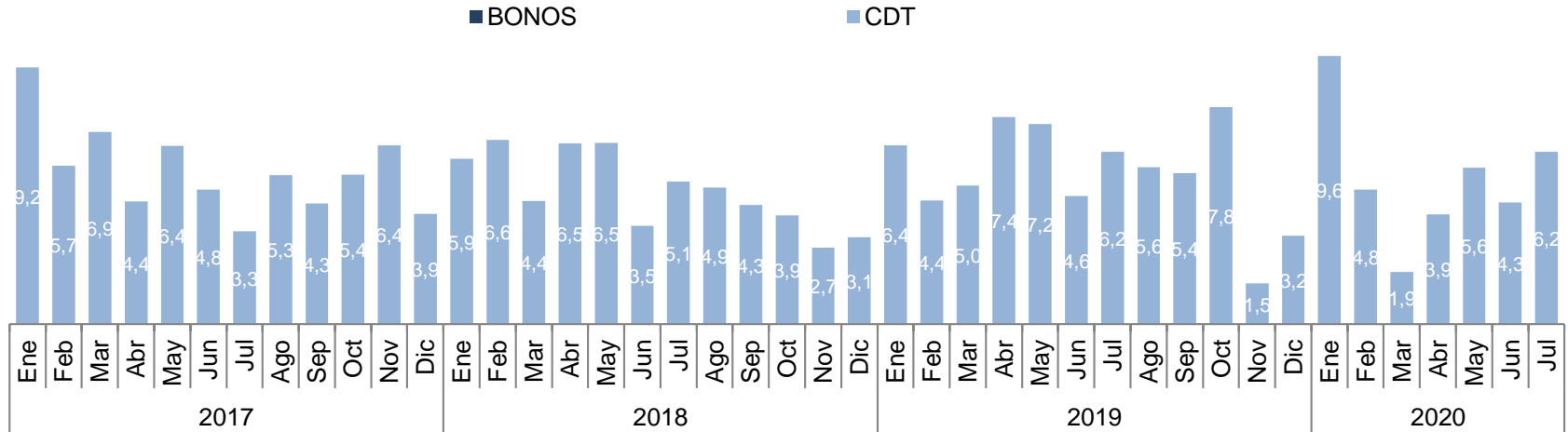
VIGILADO SUPERINTENDENCIA FINANCIERA DE COLOMBIA

# En julio volumen de captaciones registró máximos de 11 meses

## Mientras negociación de CDT en el secundario se continua consolidando

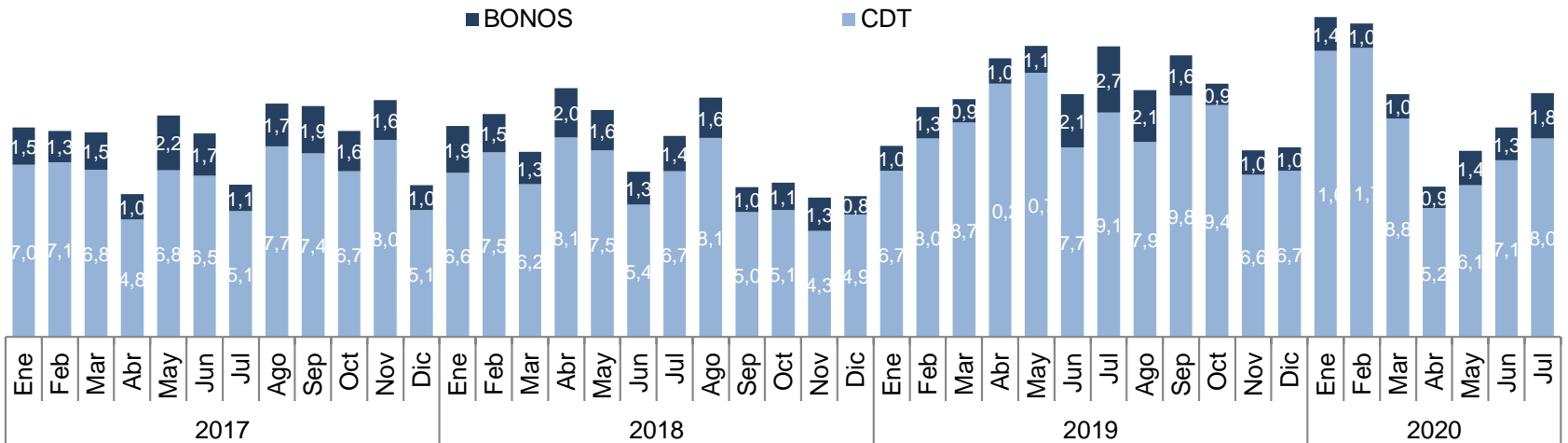
### Volumen mensual de Negociación en mercado primario CDT's y Bonos

Cifras en billones COP, CDTs y Bonos



### Volumen mensual de Negociación en mercado secundario CDT's y Bonos

Cifras en billones COP, CDTs y Bonos



VIGILADO SUPERINTENDENCIA FINANCIERA DE COLOMBIA



# Captaciones primarias se concentran en el nodo a 1.5 años

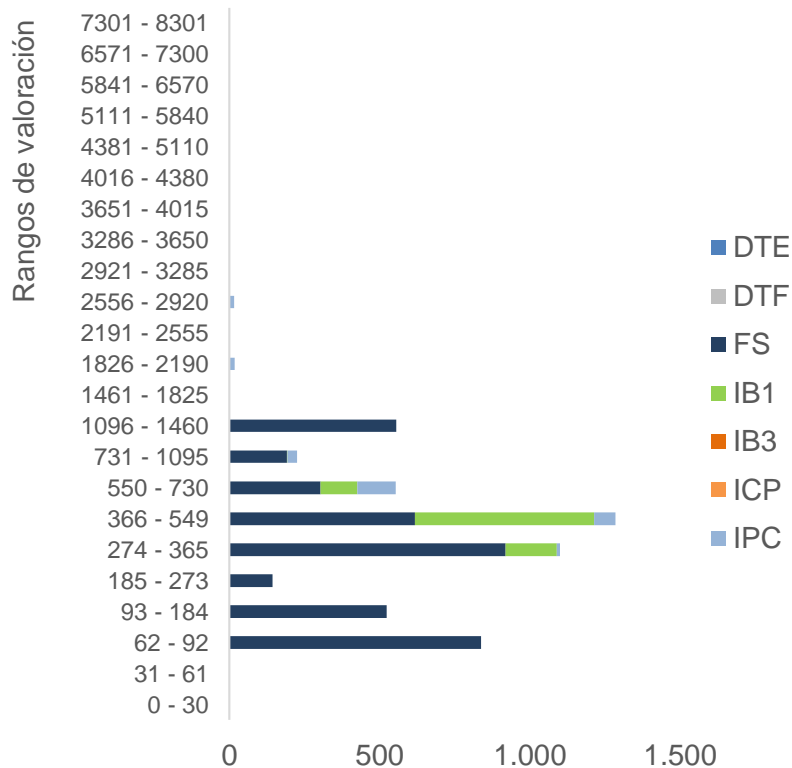
## Plazo a 3 años el más negociado del secundario

### Volumen mensual de Negociación por mercado

Cifras en miles de MM, todas las calificaciones, emisores y sectores

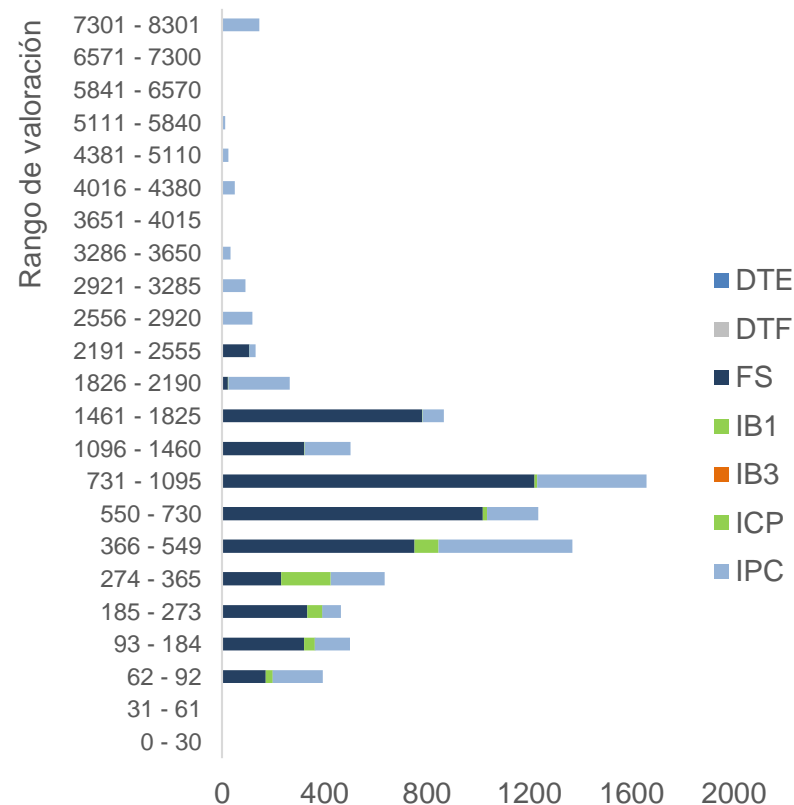
#### Mercado Primario

CDT's y Bonos



#### Mercado Secundario

CDT's y Bonos



# Ranking títulos más negociados del mes (CDTs y bonos)

## CDT de Findeter y Bonos de Davivienda los más transados del mercado

### CDT's más negociado en el mes

Cifras en millones, todas las calificaciones, emisores y sectores

Emisor	Emisión	Vencimiento	Indexación	Cupón	Total Negociado
FINDETER	29/07/2020	29/11/2023	FS	0	525.000
BCO. BANCOLOMBIA	25/02/2020	25/02/2022	FS	5,438	265.000
BCO. DAVIVIENDA S.A	17/07/2020	17/01/2022	IB1	1,75	253.500
BCO. DAVIVIENDA S.A	21/07/2020	21/01/2022	IB1	1,75	225.250
BCO. BANCOLOMBIA	27/01/2020	27/01/2024	FS	5,917	222.500
BCO. DAVIVIENDA S.A	17/07/2020	17/07/2023	FS	4,1839	189.000
BBVA COLOMBIA S.A	24/02/2020	24/02/2025	FS	5,8695	128.000
BCO. BANCOLOMBIA	16/02/2018	16/02/2022	FS	6,633	127.000
FINDETER	3/07/2020	3/07/2021	FS	3,6205	120.000
BBVA COLOMBIA S.A	27/01/2020	27/01/2025	FS	6,0609	119.559

### Bonos más negociado en el mes

Cifras en millones, todas las calificaciones, emisores y sectores

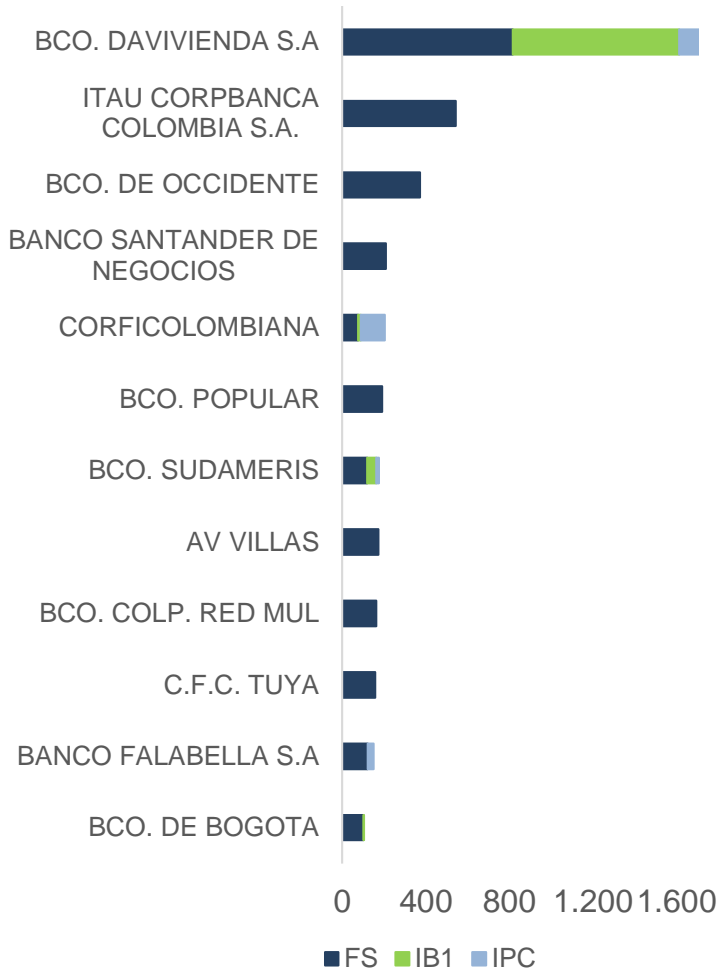
Emisor	Emisión	Vencimiento	Indexación	Cupón	Total Negociado
BCO. DAVIVIENDA S.A	16/07/2019	16/07/2024	FS	6,04	77.500
BCO. DAVIVIENDA S.A	27/07/2016	27/07/2023	IPC	3,67	76.300
SURAMERICANA DE INVERSIONES	7/05/2014	7/05/2023	IPC	3,8	63.000
ORGANIZACION TERPEL S.A.	7/06/2018	7/06/2043	IPC	4,02	60.000
EMP. PUBLICAS DE MEDELLIN	29/07/2014	29/07/2020	IPC	3,57	51.580
BCO. DE OCCIDENTE	27/04/2017	27/04/2029	IPC	3,66	49.000
BCO. BANCOLOMBIA	27/07/2011	27/07/2021	IPC	4,25	48.446
BCO. DAVIVIENDA S.A	10/11/2015	10/11/2025	IPC	4,5	48.420
ISAGEN	6/06/2019	6/06/2027	FS	6,98	47.100
ISA INTERCONEXION ELECTRICA	28/11/2017	28/11/2047	IPC	3,98	40.000

# Ranking negociación mensual de CDT's por emisor

## Davivienda y Bancolombia sin rivales en el primario y ni secundario

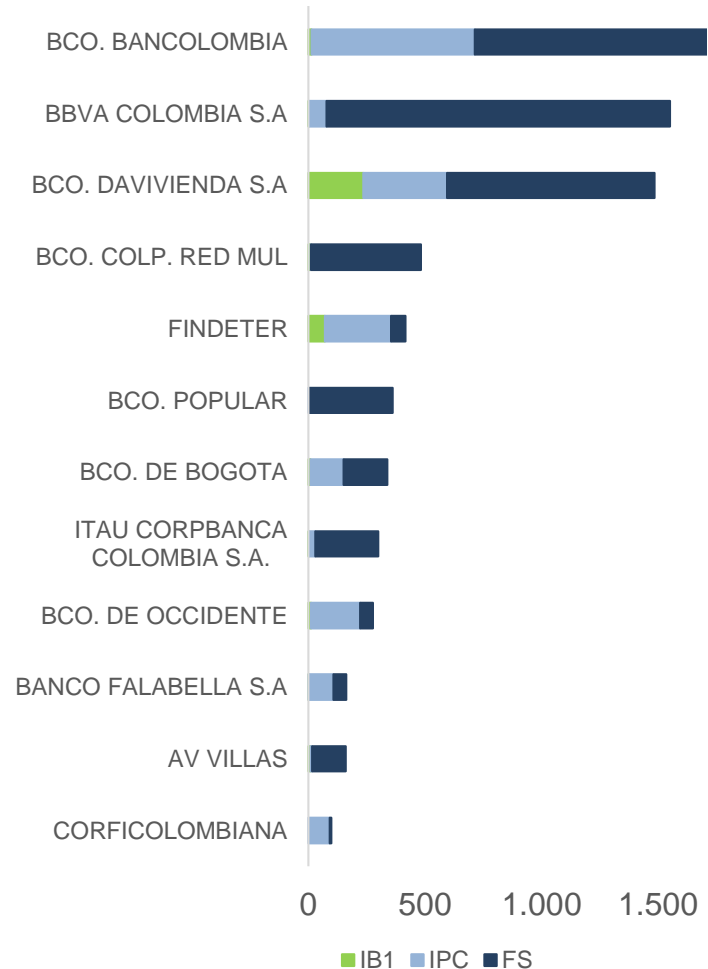
### Emisores con más Captaciones primarias CDT's

Cifras en miles de MM, todas las calificaciones, emisores y sectores



### Emisores más negociados mercado secundario CDT's

Cifras en miles de MM, todas las calificaciones, emisores y sectores



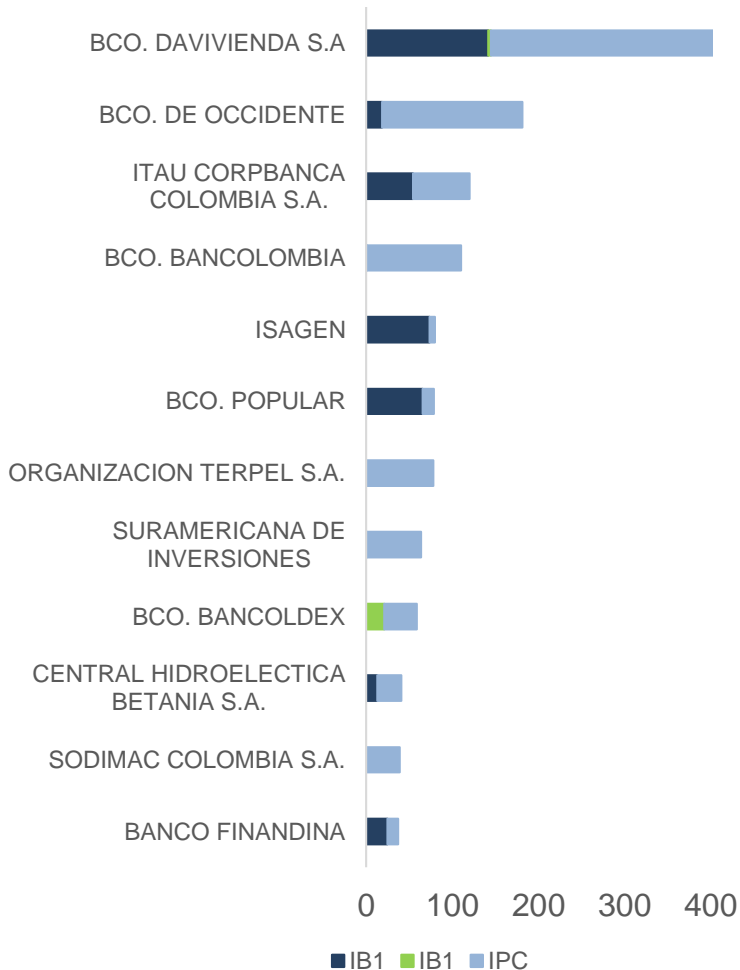
VIGILADO SUPERINTENDENCIA FINANCIERA DE COLOMBIA

# Ranking negociación mensual por emisor

## Bonos de Davivienda los más transados del mercado por tercer mes en línea

### Emisores más negociados mercado secundario Bonos

Cifras en miles de MM, todas las calificaciones, emisores y sectores

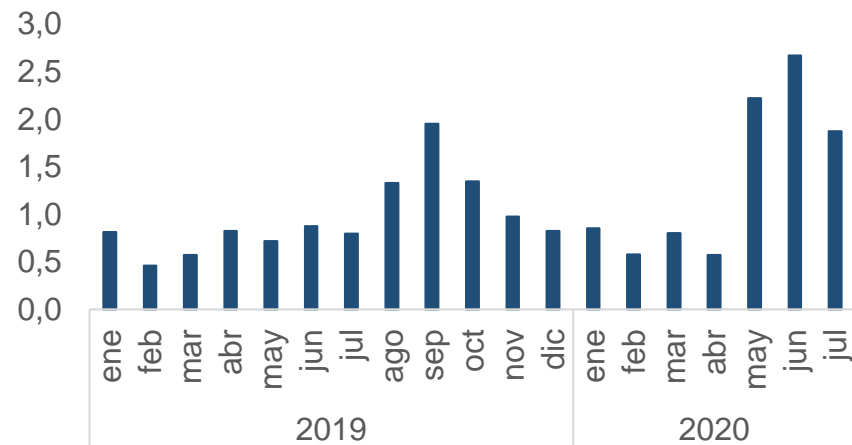


VIGILADO SUPERINTENDENCIA FINANCIERA DE COLOMBIA

# Volumen y Precios de negociación TIDIS y CERTS

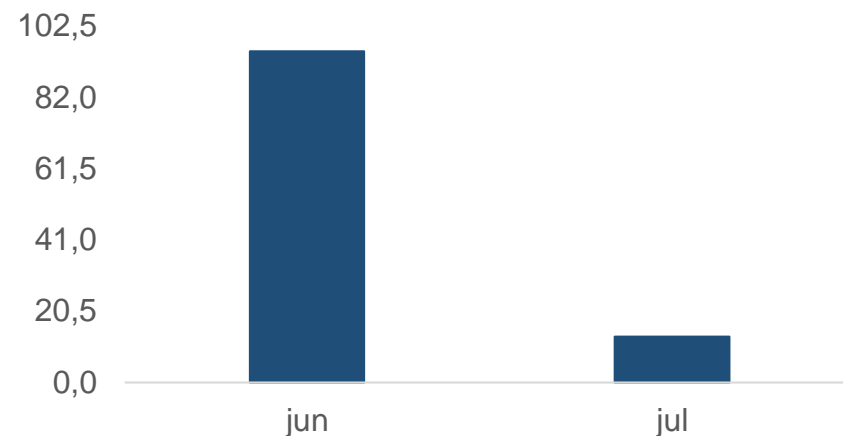
## Volumen mensual de Negociación de TIDIS

Cifras en billones

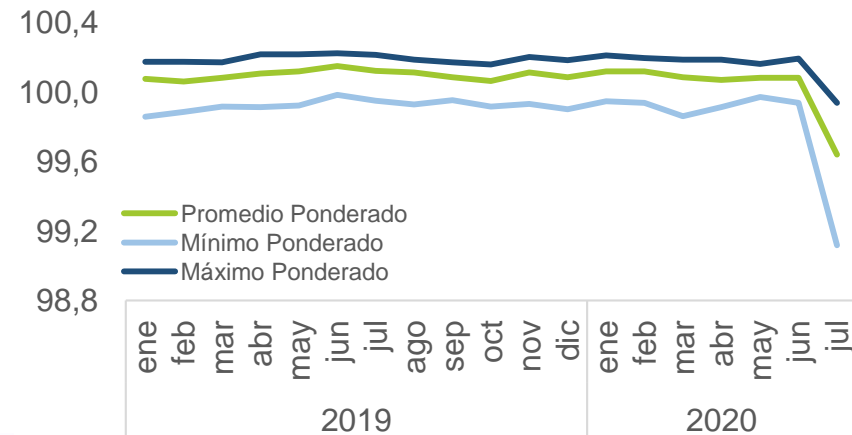


## Volumen mensual de Negociación de CERTS

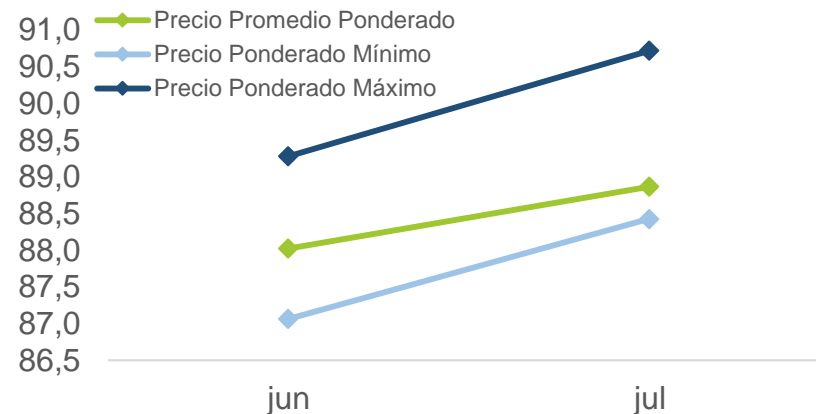
Cifras en miles de MM COP



## Precios de negociación de TIDIS



## Precios de negociación de CERTS



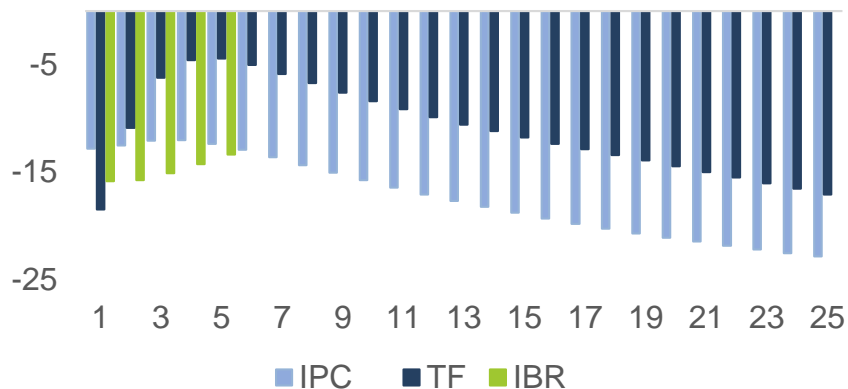
VIGILADO SUPERINTENDENCIA FINANCIERA DE COLOMBIA

# Variación semanal, mensual, semestral y anual deuda privada

## Tasa Fija, IPC e IBR

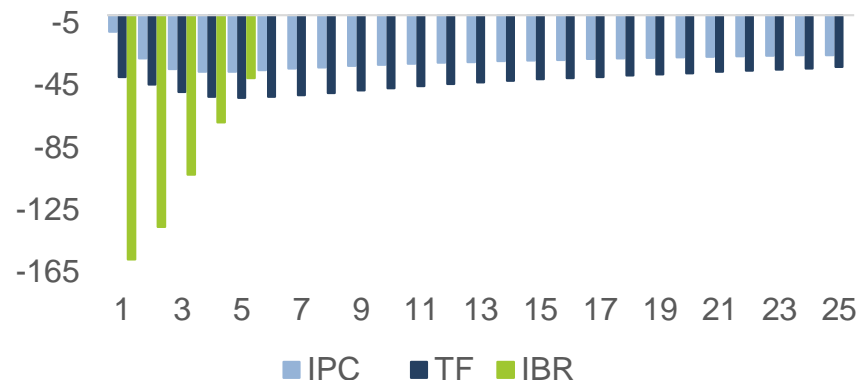
### Variación semanal deuda privada

Variación en pbs, plazo en años



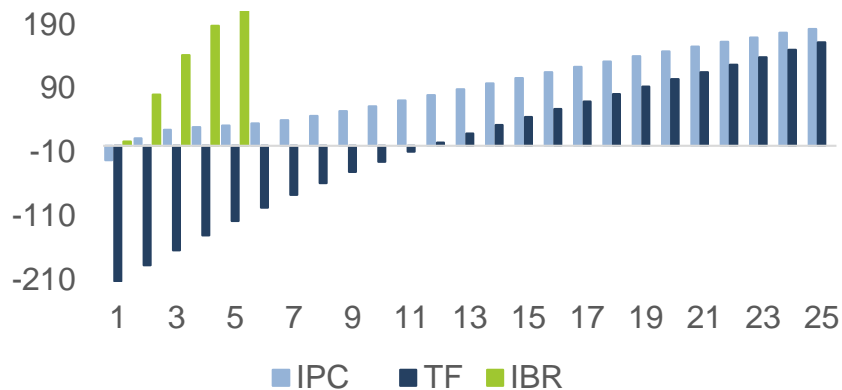
### Variación mensual deuda privada

Variación en pbs, plazo en años



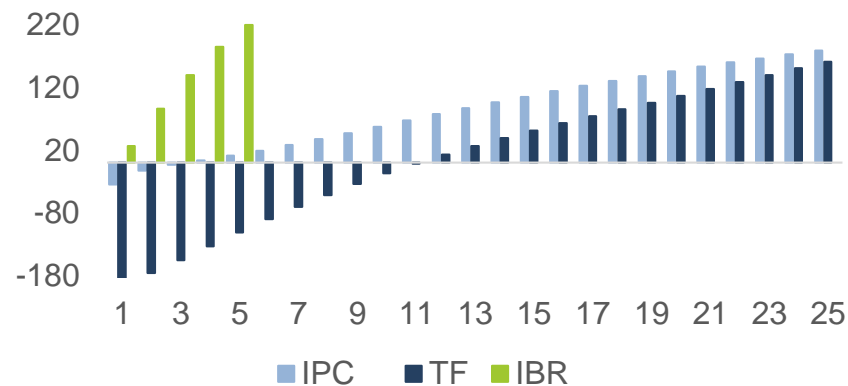
### Variación semestral deuda privada

Variación en pbs, plazo en años



### Variación últimos 12 meses deuda privada

Variación en pbs, plazo en años



VIGILADO SUPERINTENDENCIA FINANCIERA DE COLOMBIA

# ¿Quiénes somos?

## Casa de Bolsa, la Comisionista de Bolsa de Grupo Aval



Cargo	Nombre	e-mail	Teléfono
Director Análisis y Estrategia	Juan David Ballén	<a href="mailto:juan.ballen@casadebolsa.com.co">juan.ballen@casadebolsa.com.co</a>	6062100 Ext 22622
Analista Renta Fija	Mariafernanda Pulido	<a href="mailto:maria.pulido@casadebolsa.com.co">maria.pulido@casadebolsa.com.co</a>	6062100 Ext 22710
Analista Junior Renta Fija	Santiago Clavijo	<a href="mailto:santiago.clavijo@casadebolsa.com.co">santiago.clavijo@casadebolsa.com.co</a>	6062100 Ext 22602
Practicante Renta Fija	Daniel Jimenez	<a href="mailto:daniel.jimenez@casadebolsa.com.co">daniel.jimenez@casadebolsa.com.co</a>	6062100 Ext 23632
Gerente de Renta Variable	Omar Suarez	<a href="mailto:omar.suarez@casadebolsa.com.co">omar.suarez@casadebolsa.com.co</a>	6062100 Ext 22619
Analista Junior Acciones	Juan Felipe D'luyz	<a href="mailto:juan.dluyz@casadebolsa.com.co">juan.dluyz@casadebolsa.com.co</a>	6062100 Ext 22703
Analista Junior Acciones	Sergio Segura	<a href="mailto:sergio.segura@casadebolsa.com.co">sergio.segura@casadebolsa.com.co</a>	602100 Ext 22636

El contenido de la presente comunicación o mensaje no constituye una recomendación profesional para realizar inversiones en los términos del artículo 2.40.1.1.2 del Decreto 2555 de 2010 o las normas que lo modifiquen, sustituyan o complementen. Tampoco representa una oferta ni solicitud de compra o venta de ningún instrumento financiero y tampoco es un compromiso de Casa de Bolsa S.A. para entrar en cualquier tipo de transacción. El presente documento constituye la interpretación del mercado por parte del Área de Análisis y Estrategia. La información contenida se presume confiable pero Casa de Bolsa S.A. no garantiza que sea completa o totalmente precisa. En ese sentido la certeza o el alcance de la información pueden cambiar sin previo aviso y se distribuye únicamente con propósitos informativos. Las interpretaciones y/o decisiones que se tomen con base en este documento no son responsabilidad de Casa de Bolsa S.A.

# Análisis y Estrategia

---

Dirija sus inquietudes y comentarios a:

analisis.estrategiaCB@casadebolsa.com.co | (571) 606 21 00 | Twitter: @CasadeBolsaSCB | www.casadebolsa.com.co

## **Bogotá**

TEL (571) 606 21 00

FAX 755 03 53

Cra 13 No 28-17, Piso 6

Edificio Palma Real

## **Medellín**

TEL (574) 604 25 70

FAX 321 20 33

Cl 3 sur No 41-65, Of. 803

Edificio Banco de Occidente

## **Cali**

TEL (572) 898 06 00

FAX 889 01 58

Cl 10 No 4-47, Piso 21

Edificio Corficolombiana

**CasadeBolsa**  
la comisionista de bolsa de Grupo Aval

*Accede a todos nuestros informes  
escaneando el siguiente código QR*



---

El contenido de la presente comunicación o mensaje no constituye una recomendación profesional para realizar inversiones en los términos del artículo 2.40.1.1.2 del Decreto 2555 de 2010 o las normas que lo modifiquen, sustituyan o complementen. Tampoco representa una oferta ni solicitud de compra o venta de ningún instrumento financiero y tampoco es un compromiso de Casa de Bolsa S.A. para entrar en cualquier tipo de transacción. El presente documento constituye la interpretación del mercado por parte del Área de Análisis y Estrategia. La información contenida se presume confiable pero Casa de Bolsa S.A. no garantiza que sea completa o totalmente precisa. En ese sentido la certeza o el alcance de la información pueden cambiar sin previo aviso y se distribuye únicamente con propósitos informativos. Las interpretaciones y/o decisiones que se tomen con base en este documento no son responsabilidad de Casa de Bolsa S.A.