



# Tenedores TES

## Informe Mensual

**CasadeBolsa**  
la comisionista de bolsa de Grupo Aval



8 de junio de 2020

# Tenedores de TES

## Los extranjeros están de vuelta

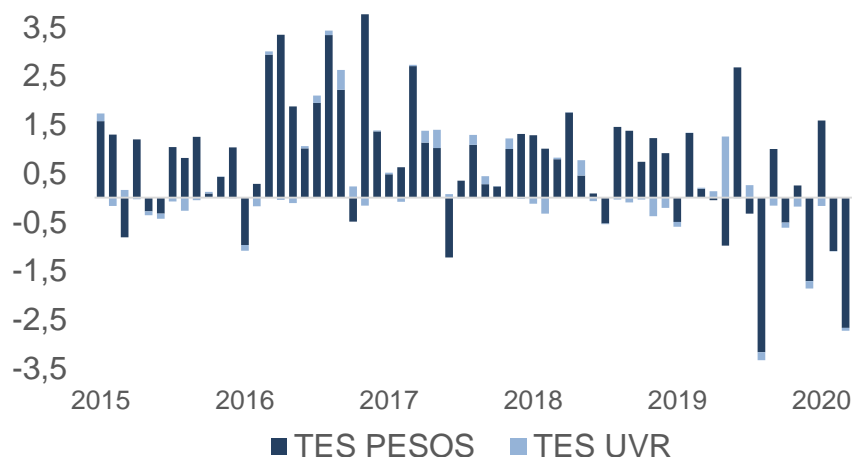
Luego de tres meses de ventas continuas, **lo extranjeros retomaron las compras de TES durante el mes de mayo, aumentando sus tenencias en \$1.3 billones**. Al desagregar la cifra, los extranjeros incrementaron su saldo de TES COP en \$1.5 billones, sin embargo, realizaron ventas de TES UVR por \$167 mil millones, lo que ubica como el segundo agente con más tenencias de TES con \$74.5 billones (22,5%).

**Con mas de \$2.8 billones las AFP lideraron las compras de TES** (\$1.7 billones en TES COP y \$1.1 billón en TES UVR), seguidas **por el Ministerio de Hacienda con \$1.6 billones** (compras de TES COP por \$2.8 billones y ventas en TES UVR por \$1.2 billones). De esta forma las AFP se mantiene como el mayor tenedor de TES con \$98.1 billones (29,7%).

En contraste, **luego de ser compradores netos de TES durante los tres meses previos, los Bancos Comerciales realizaron ventas por \$2.3 billones durante mayo** (\$1.4 billones en TES COP y \$936 mil millones en TES UVR), seguidos por las Corporaciones Financieras que vendieron \$487 mil millones en TES COP. Entretanto, el sado de TES del Banco de la República disminuyó \$104 mil millones.

### Variación Mensual tenencias Extranjeros

Cifras en COP billones



Por su parte, **el saldo de TES vigente aumentó en mayo \$4.1 billones hasta \$330 billones** desagregados en un incremento de TES COP de \$5 billones y una disminución en TES UVR de \$915 mil millones. Destacamos que, durante mayo se realizaron subastas de TES COP con demandas superiores a las 3 veces, se realizó un tercer canje de deuda, se incluyó la referencia TES UVR 2049 dentro del programa de subastas y además se anunció la emisión del TES COP 2050 por \$2 billones (ver [Informe mensual Renta Fija | Continúa la buena racha en los TES en pesos](#)).

# AFP y Ministerio de Hacienda pasan a liderar las compras de TES

## Bancos Comerciales y Corporaciones financieras mayores vendedores

### Variación mensual y 12 meses en Tenencias de TES

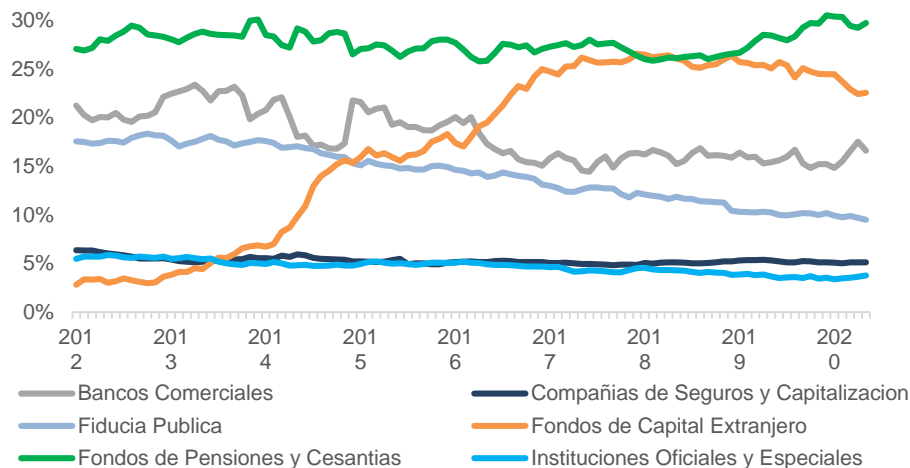
Cifras en COP Millones

Entidad	Var Mensual			Var 12 meses		
	COP	UVR	Total	COP	UVR	Total
AFPs	1.793.744	1.052.238	<b>2.845.982</b>	6.012.349	2.824.713	<b>8.837.062</b>
Minhacienda	2.837.136	-1.208.449	<b>1.628.687</b>	-3.117.021	956.747	<b>-2.160.274</b>
Extranjeros	1.530.307	-167.397	<b>1.362.910</b>	-3.203.769	-954.029	<b>-4.157.798</b>
Carteras Colectivas	641.698	-78.235	<b>563.463</b>	-315.819	-105.790	<b>-421.609</b>
Instituciones Especiales	497.000	15.282	<b>512.282</b>	651.041	190.164	<b>841.205</b>
Aseguradoras	-9.900	265.397	<b>255.497</b>	-502.801	710.162	<b>207.361</b>
Proveedores de Infraestructura	67.000	25.191	<b>92.191</b>	1.381	24.011	<b>25.392</b>
Entidades Publicas	5.000	1.466	<b>6.466</b>	-1.392.412	54.008	<b>-1.338.404</b>
Fondos de Prima Media	-8.600	9.979	<b>1.379</b>	-207.593	293.464	<b>85.871</b>
Compañías de Financiamiento Comercial	-	-	-	-7.025	-3.464	<b>-10.489</b>
Otros Fondos	-	-369	<b>-369</b>	4.350	-1.652	<b>2.698</b>
Cooperativas	-4.000	-	<b>-4.000</b>	6.000	-	<b>6.000</b>
Personas Naturales	-3.581	-4.797	<b>-8.378</b>	-1.823	-3.618	<b>-5.441</b>
Comisionistas de Bolsa	11.637	-20.978	<b>-9.341</b>	84.289	8.181	<b>92.470</b>
Entidades sin Animo de Lucro	-15.055	-9.690	<b>-24.745</b>	-7.605	2.816	<b>-4.789</b>
Admi. Carteras Colectivas y de Fdos de Pensiones y Cesantias	-46.500	-1.101	<b>-47.601</b>	-94.800	11.469	<b>-83.331</b>
Personas Juridicas	10.949	-85.446	<b>-74.497</b>	73.842	37.066	<b>110.908</b>
BanRep	-64.257	-39.849	<b>-104.106</b>	8.246.178	990.045	<b>9.236.223</b>
Fiducia Publica	-305.666	84.446	<b>-221.220</b>	-1.517.211	721.309	<b>-795.902</b>
Corporaciones Financieras	-487.072	182.527	<b>-304.545</b>	-978.273	256.315	<b>-721.958</b>
Bancos Comerciales	-1.401.476	-936.017	<b>-2.337.493</b>	4.022.396	2.299.631	<b>6.322.027</b>

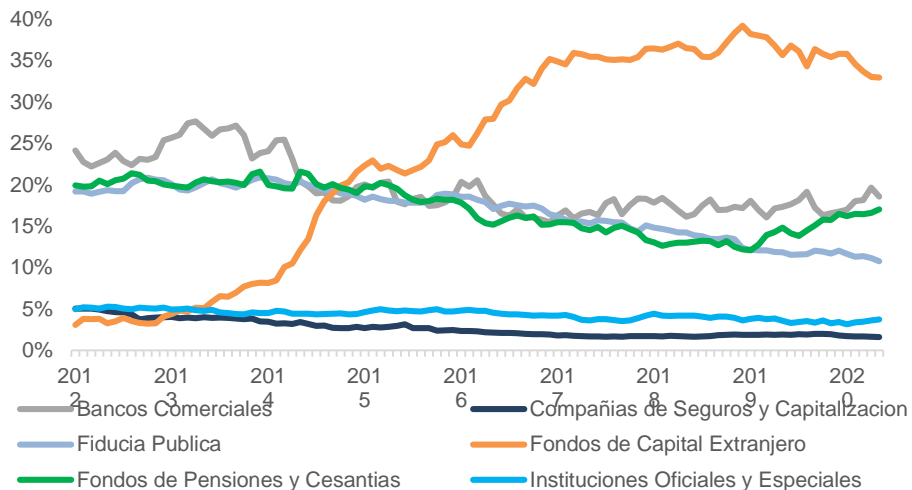
# AFP mayores tenedores de TES con 29.7% del saldo total emitido

## Seguidos por los extranjeros quienes cuentan con el 22.5%

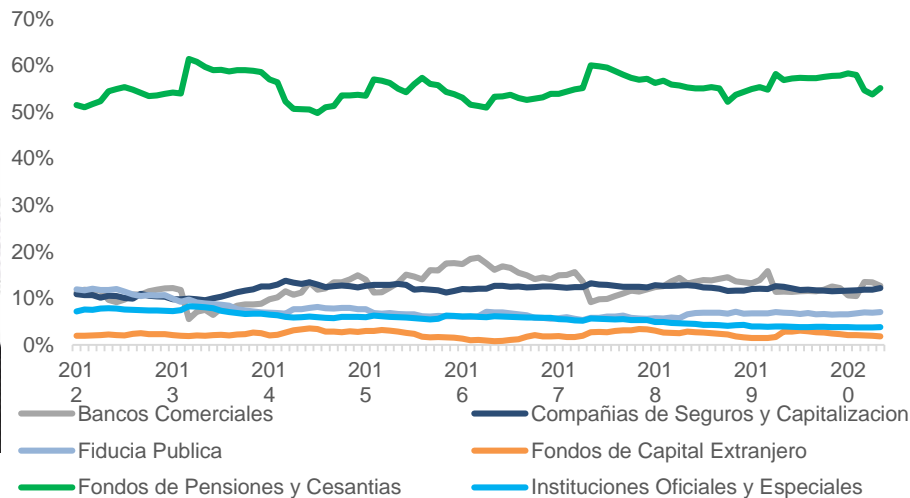
### Participación en Total TES COP + UVR



### Participación en TES COP



### Participación en TES UVR



\* En las gráficas solo se aprecian la participación de las entidades que representan más del 50% de los TES

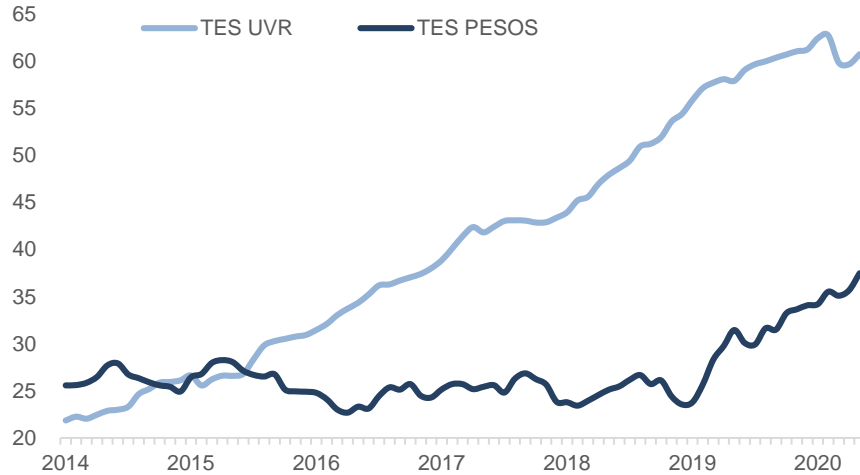
VIGILADO SUPERINTENDENCIA FINANCIERA DE COLOMBIA

# En mayo AFP adquirieron TES por \$2.8 billones

## Extranjeros incrementaron su tenencia de TES en \$1.3 billones

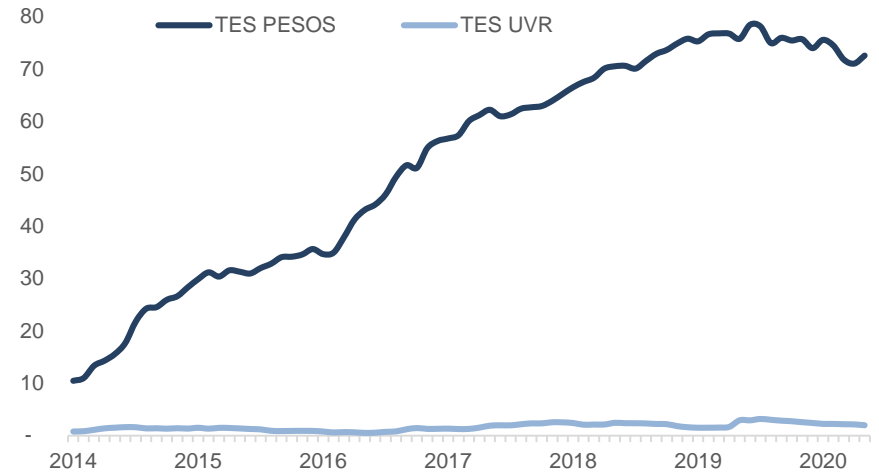
### Tenencias TES de Fondos de Pensiones

Cifras en COP billones



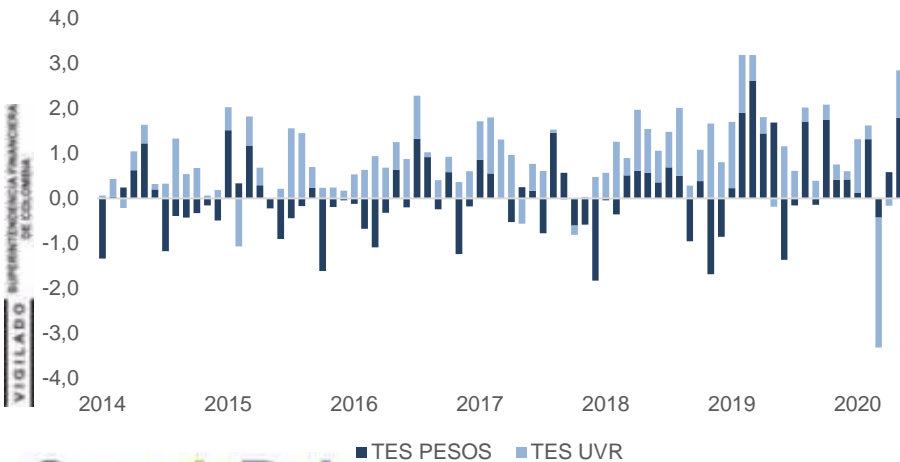
### Tenencias TES de Extranjeros

Cifras en COP billones



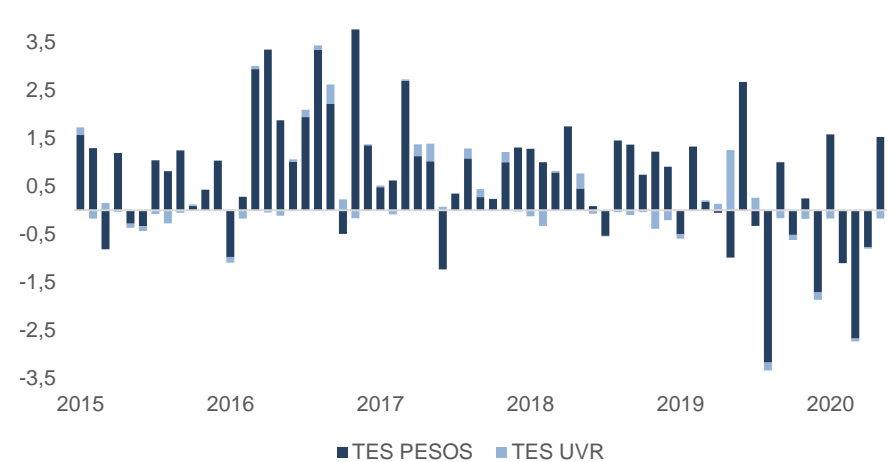
### Variación Mensual tenencias Fondos de Pensiones

Cifras en COP billones



### Variación Mensual tenencias Extranjeros

Cifras en COP billones

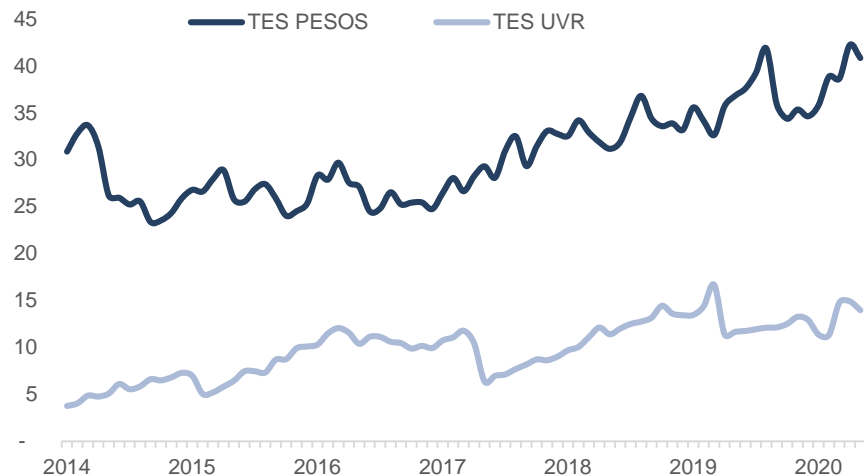


# Bancos Comerciales realizaron ventas de TES por \$2.3 billones

## Fiducia Pública liquidó TES por \$221 mil millones

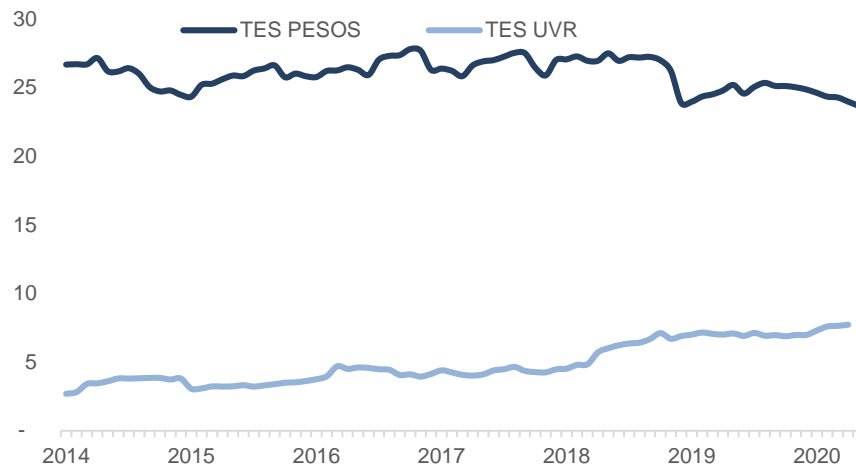
### Tenencias TES de Bancos Comerciales

Cifras en COP billones



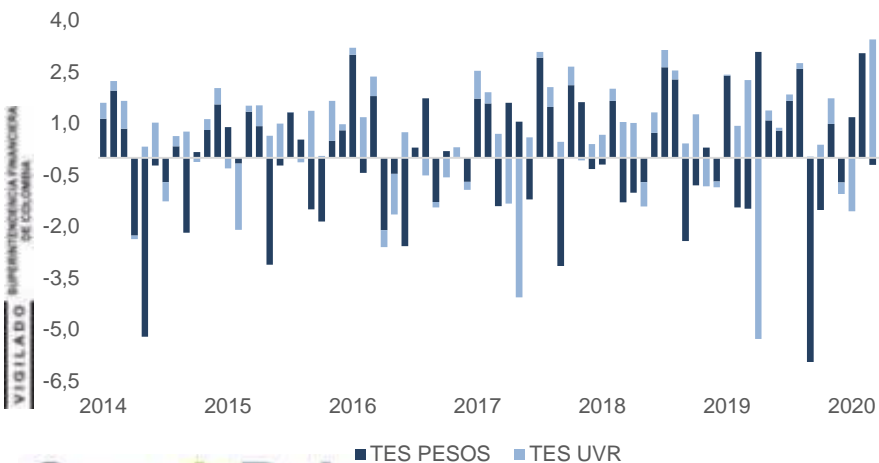
### Tenencias TES de Fiducia Pública

Cifras en COP billones



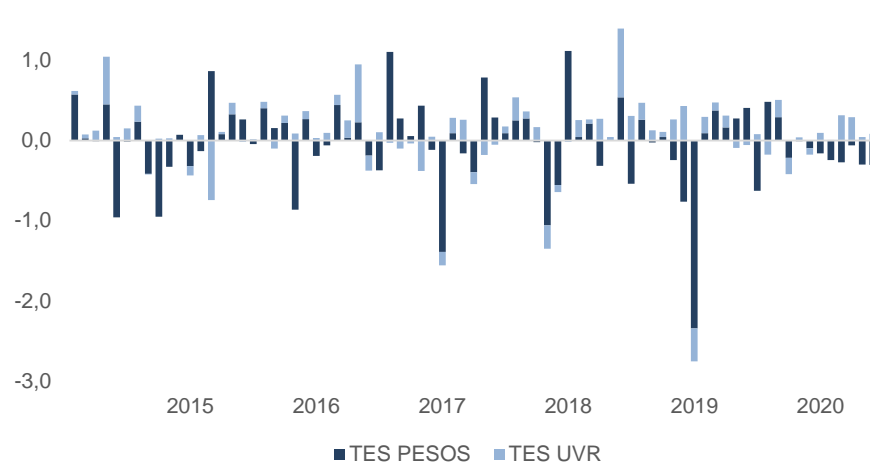
### Variación Mensual tenencias Bancos Comerciales

Cifras en COP billones



### Variación Mensual tenencias Fiducia Pública

Cifras en COP billones



■ TES PESOS ■ TES UVR

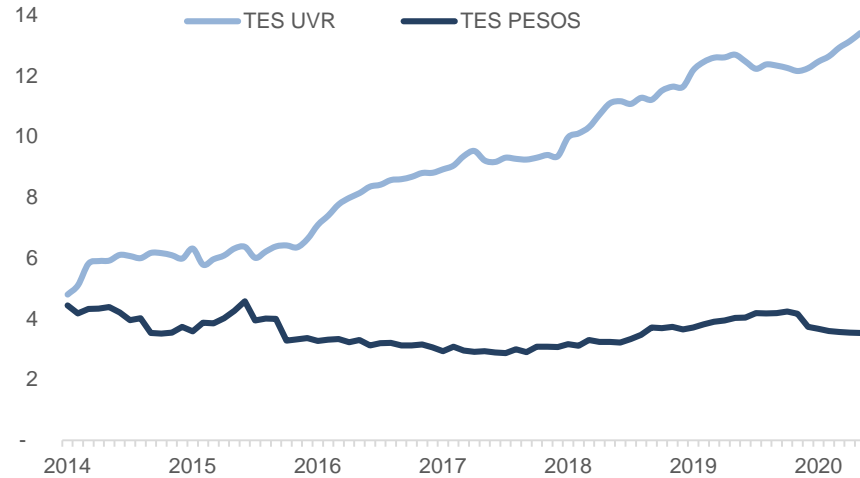
■ TES PESOS ■ TES UVR

# Aseguradoras aumentaron tenencia de TES en \$255 mil millones

## Instituciones Especiales compraron \$512 mil millones de TES

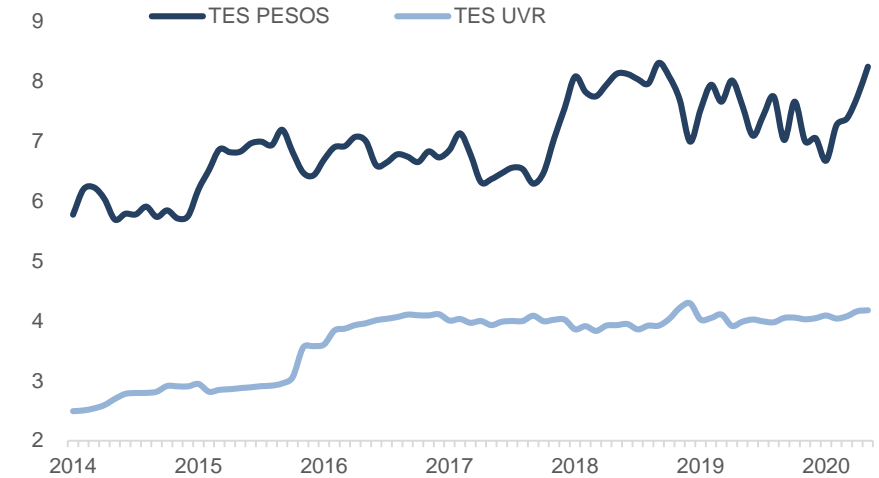
### Tenencias TES de Aseguradoras

Cifras en COP billones



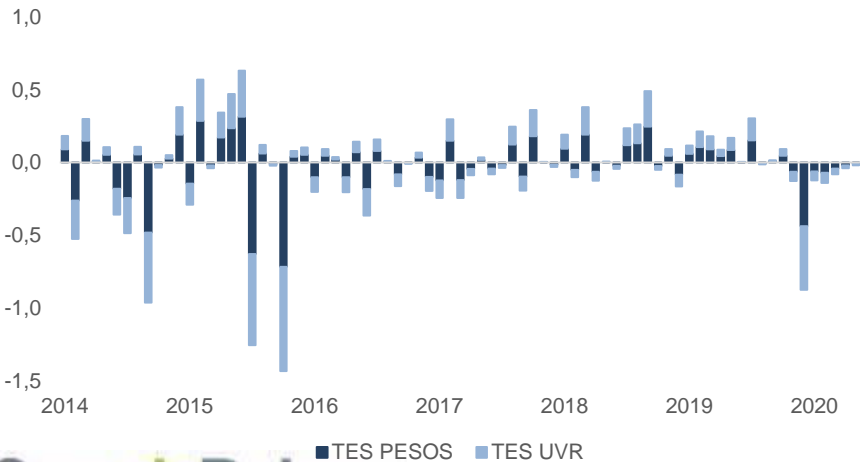
### Tenencias TES de Instituciones Oficiales y Especiales

Cifras en COP billones



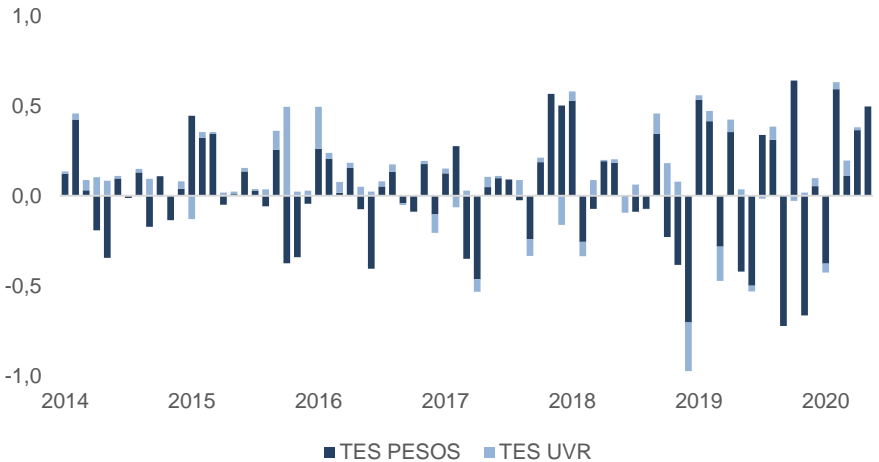
### Variación Mensual Aseguradoras

Cifras en COP billones



### Variación Mensual Instituciones Oficiales y Especiales

Cifras en COP billones



■ TES PESOS ■ TES UVR

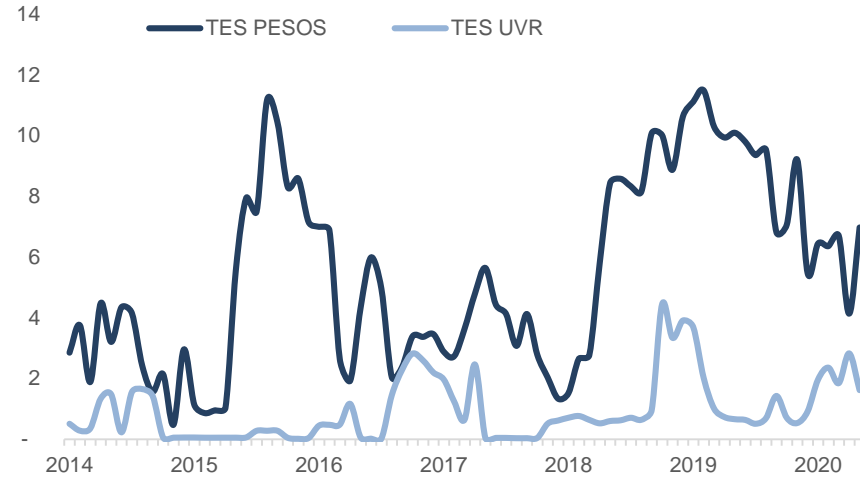
■ TES PESOS ■ TES UVR

# MHCP elevó tenencia de TES en \$1.6 billones

## Banrep rebajó su saldo de TES en \$104 mil millones

### Tenencias TES de MinHacienda

Cifras en COP billones



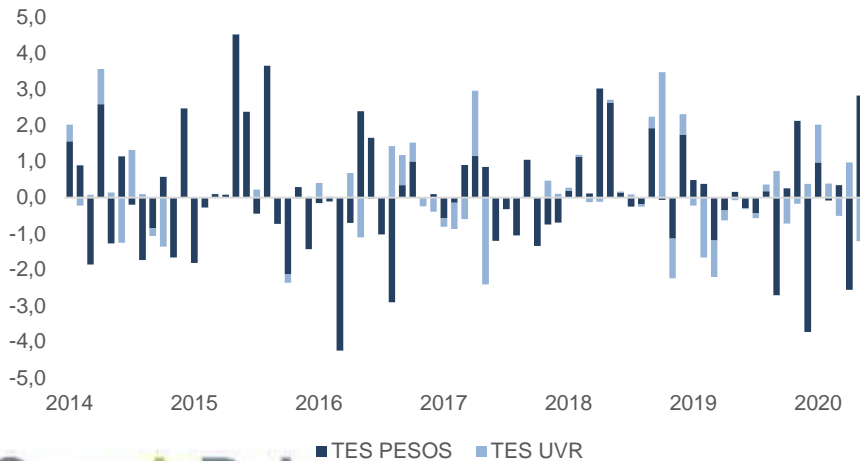
### Tenencias TES de Banrep

Cifras en COP billones



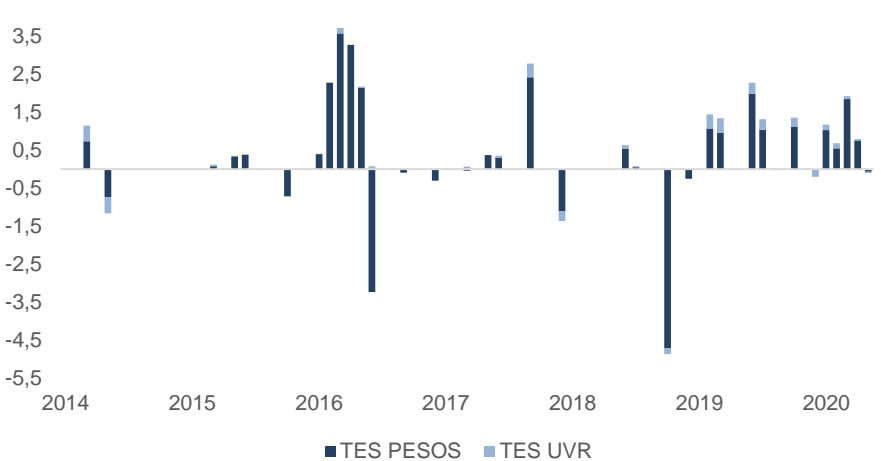
### Variación Mensual tenencias MinHacienda

Cifras en COP billones



### Variación Mensual tenencias Banrep

Cifras en COP billones



■ TES PESOS ■ TES UVR

■ TES PESOS ■ TES UVR



# ¿Quiénes somos?

## Casa de Bolsa, la Comisionista de Bolsa de Grupo Aval



Cargo	Nombre	e-mail	Teléfono
Director Análisis y Estrategia	Juan David Ballén	<a href="mailto:juan.ballen@casadebolsa.com.co">juan.ballen@casadebolsa.com.co</a>	6062100 Ext 22622
Analista Renta Fija	Mariafernanda Pulido	<a href="mailto:maria.pulido@casadebolsa.com.co">maria.pulido@casadebolsa.com.co</a>	6062100 Ext 22710
Analista Junior Renta Fija	Santiago Clavijo	<a href="mailto:santiago.clavijo@casadebolsa.com.co">santiago.clavijo@casadebolsa.com.co</a>	6062100 Ext 22602
Practicante Renta Fija	Miguel Zapata	<a href="mailto:miguel.zapata@casadebolsa.com.co">miguel.zapata@casadebolsa.com.co</a>	6062100 Ext 23632
Gerente de Renta Variable	Omar Suarez	<a href="mailto:omar.suarez@casadebolsa.com.co">omar.suarez@casadebolsa.com.co</a>	6062100 Ext 22619
Analista Junior Acciones	Juan Felipe D´luyz	<a href="mailto:juan.dluyz@casadebolsa.com.co">juan.dluyz@casadebolsa.com.co</a>	6062100 Ext 22703
Analista Junior Acciones	Sergio Segura	<a href="mailto:sergio.segura@casadebolsa.com.co">sergio.segura@casadebolsa.com.co</a>	602100 Ext 22636

El contenido de la presente comunicación o mensaje no constituye una recomendación profesional para realizar inversiones en los términos del artículo 2.40.1.1.2 del Decreto 2555 de 2010 o las normas que lo modifiquen, sustituyan o complementen. Tampoco representa una oferta ni solicitud de compra o venta de ningún instrumento financiero y tampoco es un compromiso de Casa de Bolsa S.A. para entrar en cualquier tipo de transacción. El presente documento constituye la interpretación del mercado por parte del Área de Análisis y Estrategia. La información contenida se presume confiable pero Casa de Bolsa S.A. no garantiza que sea completa o totalmente precisa. En ese sentido la certeza o el alcance de la información pueden cambiar sin previo aviso y se distribuye únicamente con propósitos informativos. Las interpretaciones y/o decisiones que se tomen con base en este documento no son responsabilidad de Casa de Bolsa S.A. Casa de Bolsa S.A. Comisionista de Bolsa forma parte del Conglomerado Financiero Aval.

VIGILADO SUPERINTENDENCIA FINANCIERA DE COLOMBIA

# Análisis y Estrategia

---

Dirija sus inquietudes y comentarios a:

analisis.estrategiaCB@casadebolsa.com.co | (571) 606 21 00 | Twitter: @CasadeBolsaSCB | www.casadebolsa.com.co

## **Bogotá**

TEL (571) 606 21 00

FAX 755 03 53

Cra 13 No 28-17, Piso 6

Edificio Palma Real

## **Medellín**

TEL (574) 604 25 70

FAX 321 20 33

Cl 3 sur No 41-65, Of. 803

Edificio Banco de Occidente

## **Cali**

TEL (572) 898 06 00

FAX 889 01 58

Cl 10 No 4-47, Piso 21

Edificio Corficolombiana



*Accede a todos nuestros informes  
escaneando el siguiente código QR*



---

El contenido de la presente comunicación o mensaje no constituye una recomendación profesional para realizar inversiones en los términos del artículo 2.40.1.1.2 del Decreto 2555 de 2010 o las normas que lo modifiquen, sustituyan o complementen. Tampoco representa una oferta ni solicitud de compra o venta de ningún instrumento financiero y tampoco es un compromiso de Casa de Bolsa S.A. para entrar en cualquier tipo de transacción. El presente documento constituye la interpretación del mercado por parte del Área de Análisis y Estrategia. La información contenida se presume confiable pero Casa de Bolsa S.A. no garantiza que sea completa o totalmente precisa. En ese sentido la certeza o el alcance de la información pueden cambiar sin previo aviso y se distribuye únicamente con propósitos informativos. Las interpretaciones y/o decisiones que se tomen con base en este documento no son responsabilidad de Casa de Bolsa S.A.