
El Oráculo Presidencial

La balanza se inclina hacia la derecha

07 de febrero de 2018

CasadeBolsa
la comisionista de bolsa de Grupo Aval

El Oráculo Presidencial

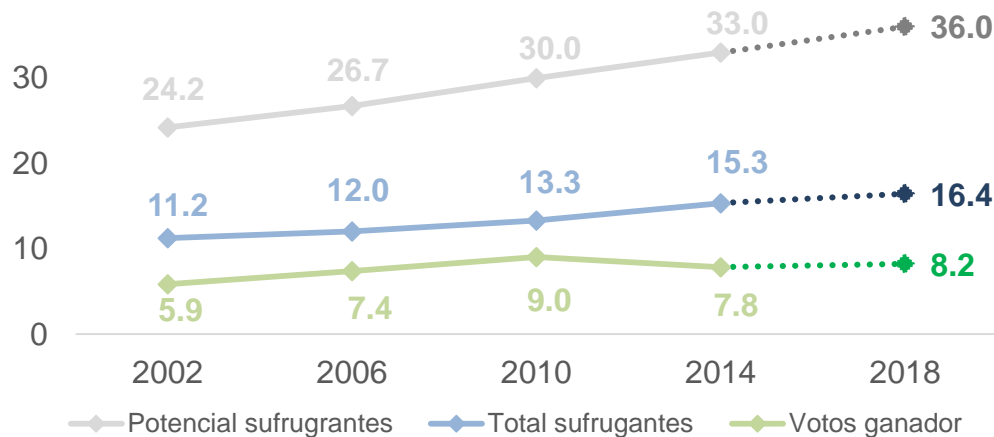
La balanza se inclina hacia la derecha



- A pesar de la fuerte polarización política que existe, analizando los resultados de las últimas 4 elecciones presidenciales en el país, la mayor probabilidad de ganar la contienda la tienen los candidatos de centro/derecha.
- Para estas elecciones presidenciales, el potencial electoral nacional será de 36 millones, 9% más que en 2014. Históricamente, la abstención ha rodeado el 54%, por lo cual quien vaya a triunfar, previendo que se realice una 2da vuelta, tendría que superar los 8.2 millones de votos equivalentes al 50+1 de los sufragantes (ver gráfica 1).
- Según la historia, la mayor fuerza política es la derecha. En 2014 Juan Manuel Santos representando la Unidad Nacional (Partido de la U, Liberal, Opción Ciudadana y Cambio Radical) ganó la presidencia con 7.8 millones de votos, frente a Oscar Ivan Zuluaga, también de Derecha en representación del Centro Democrático, con 6.9 millones.
- Ivan Duque, quien hasta el momento es el candidato del Centro Democrático, no cuenta con historia electoral; sin embargo, se asume que heredaría los votos obtenidos por Oscar Ivan Zuluaga en las elecciones presidenciales de 2010 (6.9 millones). Adicionalmente, si logrará una coalición con Marta Lucia Ramirez, ya sea ella o él, en representación de la derecha, podrían consolidar más de 9 millones de votos (Marta Lucia obtuvo 1.9 millones de votos en las elecciones presidenciales de 2014).
- Por otra lado, Germán Vargas Lleras, quien también se consolida entre los favoritos, y que obtuvo 1.4 millones para la presidencia de 2010 podría ganar

1. Potencial y total de sufragantes (CdB)

Cifras en Millones. Proyectado 2018



2. Representantes de centro/derecha (CdB)



Ivan Duque
No cuenta con historia electoral
Representa al Centro Democrático



Marta L Ramirez
Obtuvo 1.997.980 para la Presidencia de 2014
Su candidatura se realizó por firmas



Alejandro Ordoñez
No cuenta con historia electoral
Su candidatura se realizó por firmas



Oscar I Zuluaga
Obtuvo 6.917.001 para la presidencia de 2014
Representa al Centro Democrático

Cambio Radical



Germán Vargas
Obtuvo 1.473.627 para la Presidencia de 2010
Representa a Cambio Radical



Juan Manuel Santos
Obtuvo 7.839.342 para la Presidencia de 2014
Representa a la Unidad Nacional

La Coalición Colombia podría alcanzar la 2da vuelta presidencial

Sin embargo, sería derrotada por coalición de derecha (Marta Lucia, Duque)

parte de los 7.8 millones con los que fue reelegido el presidente Santos en 2014. En el caso que logre pasar a 2da vuelta, a lo cual le damos poca probabilidad debido a su baja popularidad (diferencia de favorabilidad de 12.2%), podría heredar parte de los votos de centro/derecha (más de 9 millones) ó ceder los suyos a los mismos.

- Entre tanto la centro/izquierda, representada por Sergio Fajardo y la Coalición Colombia, partirían con la base de 3.5 millones de votos que obtuvo Antanas Mockus en la segunda vuelta en 2010 y en el caso de unirse con Gustavo Petro, aumentarlos en 1.3 millones (votos que obtuvo para la presidencia en 2010), sumando así más de 5 millones de votos. Lejos de los más de 8.2 millones que necesitarían para ganar la presidencia.

En Conclusión


- Aunque consideramos que la centro/izquierda liderada por Sergio Fajardo y Petro será una fuerte competencia y podrían llegar a la 2da vuelta presidencial, al igual que sucedió con la "ola verde" y Antanas Mockus en 2010, la centro/derecha, representada por Ivan Duque o Marta Lucia Ramirez, tendrán una mayor probabilidad de ganar debido a que cuentan con la maquinaria suficiente para sobrepasar el umbral de los 8.2 millones de votos, en el caso de Marta Lucia, con más facilidad por su elevada favorabilidad. Por otra parte, aunque la centro/izquierda podría llevarse gran parte del voto de opinión, consideramos que la baja popularidad de Gustavo Petro, Robledo y Clara López (la izquierda) podría terminar afectándolos (ver gráfica 3).

3. Representantes de centro/izquierda (CdB)

Coalición Colombia

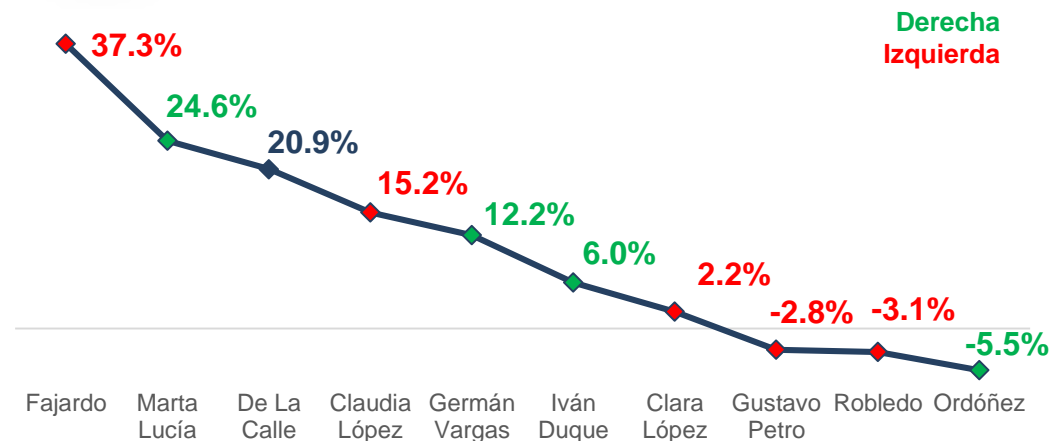
-  Sergio Fajardo
Obtuvo 925.956 para la Gobernación de Antioquia en 2011
Representa a la Alianza Verde
-  Jorge Robledo
Obtuvo 191.910 para el Senado en 2014
Representa al Polo Democrático
-  Claudia López
Obtuvo 81.125 para el Senado en 2014
Representa al Partido Verde
-  Antanas Mockus
Obtuvo 3.587.975 en la segunda vuelta Presidencial de 2010
Representa al Partido Verde

Progresistas

-  Gustavo Petro
Obtuvo 1.331.267 para la Presidencia de 2010
Representante de los Progresistas

3. Diferencia entre favorabilidad y desfavorabilidad (CdB)

Invamer, septiembre 2017



VIGILADO SUPERINTENDENCIA FINANCIERA DE COLOMBIA

¿Quiénes somos?

Casa de Bolsa, la Comisionista de Bolsa de Grupo Aval



Cargo	Nombre	e-mail	Teléfono
Director Inversiones	Alejandro Pieschacon	alejandro.pieschacon@casadebolsa.com.co	6062100 Ext 22685
Director Investigaciones	Juan David Ballén	juan.ballen@casadebolsa.com.co	6062100 Ext 22622
Estratega Renta Fija	Angela Pinzón	angela.pinzon@casadebolsa.com.co	6062100 Ext 23626
Analista Renta Fija	Lina Tatiana Cuéllar	lina.cuellar@casadebolsa.com.co	6062100 Ext 22710
Estratega Acciones	Omar Suarez	omar.suarez@casadebolsa.com.co	6062100 Ext 22619
Analista Acciones	Roberto Paniagua	roberto.paniagua@casadebolsa.com.co	6062100 Ext 22703
Practicante	Raúl Moreno	raul.moreno@casadebolsa.com.co	6062100 Ext 22602

Análisis y Estrategia

Dirija sus inquietudes y comentarios a:

analisis.estrategiaCB@casadebolsa.com.co | (571) 606 21 00 | Twitter: @CasadeBolsaSCB | www.casadebolsa.com.co

Bogotá

TEL (571) 606 21 00

FAX 755 03 53

Cra 7 No 33-42, Piso 10-11

Edificio Casa de Bolsa

Medellín

TEL (574) 604 25 70

FAX 321 20 33

Cl 3 sur No 41-65, Of. 803

Edificio Banco de Occidente

Cali

TEL (572) 898 06 00

FAX 889 01 58

Cl 10 No 4-47, Piso 21

Edificio Corficolombiana



Este material no representa una oferta ni solicitud de compra o venta de ningún instrumento financiero y tampoco es un compromiso de Casa de Bolsa S.A. para entrar en cualquier tipo de transacción. El presente documento constituye la interpretación del mercado por parte del Área de Análisis y Estrategia. La información contenida se presume confiable pero Casa de Bolsa S.A. no garantiza que sea completa o totalmente precisa. En ese sentido la certeza o el alcance de la información pueden cambiar sin previo aviso y se distribuye únicamente con propósitos informativos. Las interpretaciones y/o decisiones que se tomen con base en este documento no son responsabilidad de Casa de Bolsa S.A.