

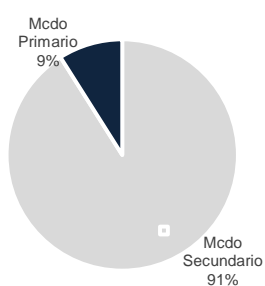
Informe de Negociación

Deuda Corporativa

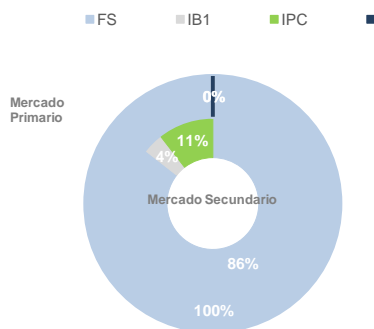
jueves, 21 de enero de 2021

Volúmen Negociado en Deuda Corporativa

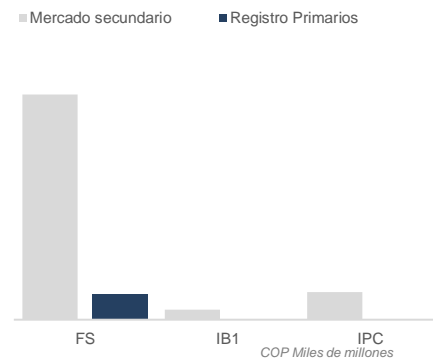
Mcdto Secundario	Mcdto Primario	TOTAL
\$ 295,635,758,777	\$ 29,150,943,544	\$ 324,786,702,321



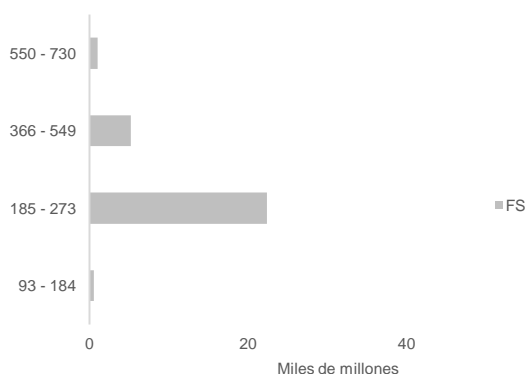
Participación por Tipo de Indexación



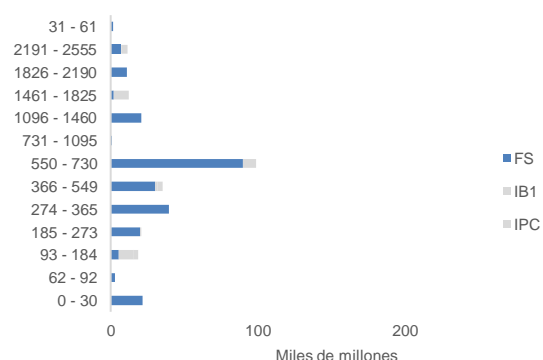
Volúmen por Tipo de Indexación



Volúmen negociado por plazo. Mercado primario



Volúmen negociado por plazo. Mercado secundario



Títulos más negociados-Diferentes de CDT's

Desc. corta Título	Emisor Título	NE Fecha Vto	CUPON	Periodo	Indexación	Rango de Valoración	Nominal (COP)	Valor de Giro (COP)	Tasa de Valoración	Tasa de Negociación	Margen de Valoración	Margen de Negociación	Desviación
BTPL01139C10	DEUDA BANCO	27/02/2023	3.09	TV	IPC	731 - 1095	8,000,000,000	8,454,040,000	2.30%	2.27%	0.68%	0.65%	(1.95) Pbs
BDVB189C096	DEUDA BANCO	15/11/2026	3.39	TV	IPC	1826 - 2190	1,500,000,000	1,631,180,000	3.32%	3.52%	1.69%	1.88%	#### ##
BITU5189C048	DEUDA BANCO	22/11/2022	2.91	TV	IPC	550 - 730	4,000,000,000	4,195,880,000	2.22%	2.21%	0.60%	0.59%	#DIV/0!
BDVB19SF084	DEUDA BANCO	26/09/2026	6.18	TV	FS	1826 - 2190	3,500,000,000	3,739,280,000	4.88%	4.81%	0.22%	0.00%	#DIV/0!
BVJH20SC005	DEUDA ENTIDA	29/01/2025	6.85	TV	FS	1461 - 1825	6,000,000,000	6,304,360,000	4.50%	5.82%	0.51%	0.00%	#DIV/0!
BITU719SA060	DEUDA BANCO	16/10/2024	6.05	TV	FS	1096 - 1460	6,000,000,000	6,434,200,000	3.92%	3.91%	0.06%	0.00%	(0.50) Pbs

Observaciones

- *La valoración corresponde a la Tasa vigente para ese día
- **La valoración de títulos CDT corresponde a la valoración promedio correspondiente a cada curva de rendimientos.
- *** Se excluyen operaciones con Valor de Giro inferior a \$500 Millones de Pesos para el detalle de las tablas. cerradas. Para las gráficas se tienen en cuenta todas las operaciones
- **** La fila "Subtotal" corresponde a la suma de las celdas correspondientes en las columnas "Nominal" y "Giro". Para las columnas "Tasa de Negociación", "Margen de Valoración", "Tasa de Valoración" y "Precio Limpio" corresponde al promedio
- ***** La columna Spread sobre TIR corresponde a la diferencia entre la Tasa de Neg. y la TIR de Val. de cada título, por operación. ***** La TIR de Valoración de

Días al Vto	Emisor	Calificación	Nemo	Cupón	Pago	Fecha Vto	Hora	Tipo Neg.	Nominal (Mill)	Val. Giro (Mill)	Tasa Neg	Mgen. Neg	Tasa Val	Mgen. Val	Desv.
CERT.DEPOSITO TERMINO BANCARIO															
366 - 549	BCO. SUDAMERIS	AA+	CDTBSC80	0.90	0V	21/07/2022	12:07:34	Registro Re	1,500	1,500	2.62%	0.90%			
93 - 184	BCO. DAVIVIENDA S.A	AAA	CDTDV180	1.5	0V	15/07/2021	13:06:08	Registro C/	10,000	10,068	1.91%	0.20%	1.93%	0.22%	
Total CERT.DEPOSITO TERMINO BANCARIO									11,500	11,568	2.27%	0.55%	1.93%	0.22%	

Mercado Secundario - Títulos en Tasa Fija

Días al Vto	Emisor	Calificación	Nemo	Cupón	Pago	Fecha.Vto	Hora	Tipo Neg.	Nominal (Mill)	Valor Giro (Mii)	Tasa.Neg	Tasa.Val	Desv.
CERT.DEPOSITO TERMINO BANCARIO													
0 - 30	BCO. BANCOLOMBIA	AAA	CDTBCBSOV	5.39	0V	24/01/2021	10:29:04	Registro C^	500	507	1.55%	1.66%	
				5.965	0V	13/02/2021	11:23:43	C/V Tasa T^	1,000	1,014	1.75%	1.70%	
							11:11:03	Registro C^	1,000	1,014	1.80%	1.70%	
62 - 92	BCO. BANCOLOMBIA	AAA	CDTBCBSOV	5.726	0V	09/04/2021	12:12:05	C/V Tasa T^	570	576	1.80%	1.80%	
274 - 365	BCO. DAVIVIENDA S.A	AAA	CTDVISOV	5.58	0V	20/01/2022	11:50:26	Registro C^	2,000	2,066	2.26%	2.33%	
							11:49:15	Registro C^	2,000	2,065	2.29%	2.33%	
	BCO. BANCOLOMBIA	AAA	CDTBCBSOV	2.10	0V	21/01/2022	12:45:29	Registro Re	4,000	4,000	2.10%	2.36%	
1826 - 2190	BBVA COLOMBIA S.A	AAA	CTDBGASOV	7.2031	0V	21/06/2026	12:53:40	Registro C^	3,000	3,391	4.68%	4.75%	(7.30) Pbs
							12:16:09	Registro C^	3,000	3,394	4.66%	4.75%	
				9.1325	0V	13/05/2026	11:33:55	Registro C^	5,000	6,153	4.67%	4.68%	
731 - 1095	BBVA COLOMBIA S.A	AAA	CTDBGASOV	8.99	0V	27/05/2023	11:45:15	Registro C^	1,000	1,148	3.08%	3.13%	
2191 - 2555	BBVA COLOMBIA S.A	AAA	CTDBGASOV	7.1557	0V	10/05/2027	13:04:59	Registro C^	1,000	1,138	4.96%	4.85%	
							10:26:25	Registro C^	1,000	1,137	4.98%	4.85%	
				7.2978	0V	03/07/2027	10:27:24	Registro C^	1,500	1,702	5.01%	4.89%	
							09:49:43	Registro C^	1,500	1,704	4.99%	4.89%	
				7.629	0V	17/08/2027	10:25:18	Registro C^	1,000	1,162	5.06%	4.92%	
							09:50:07	Registro C^	1,000	1,163	5.04%	4.92%	
1461 - 1825	BBVA COLOMBIA S.A	AAA	CTDBGASOV	6.0609	0V	27/01/2025	11:57:02	Registro C^	1,000	1,092	4.01%	4.05%	(3.70) Pbs
							11:42:25	Registro C^	1,000	1,092	4.02%	4.05%	
1096 - 1460	BBVA COLOMBIA S.A	AAA	CTDBGASOV	5.8695	0V	15/07/2024	12:14:02	Registro C^	3,000	3,216	3.75%	3.79%	
				6.06	0V	14/01/2025	13:10:39	Registro C^	4,000	4,269	4.32%	4.02%	
							13:10:10	Registro C^	4,000	4,246	4.47%	4.02%	45.10 Pbs
							11:13:39	Registro C^	3,000	3,236	4.01%	4.02%	
							11:08:10	Registro C^	2,000	2,158	4.00%	4.02%	
							11:07:49	Registro C^	1,000	1,079	4.00%	4.02%	
							09:22:05	Registro C^	3,000	3,237	4.00%	4.02%	
				9.18	0V	22/04/2024	09:46:03	Registro C^	1,000	1,194	3.62%	3.65%	
366 - 549	BBVA COLOMBIA S.A	AAA	CTDBGASOV	7.0134	0V	07/07/2022	10:49:25	Registro C^	5,000	5,333	2.58%	2.65%	
185 - 273	BBVA COLOMBIA S.A	AAA	CTDBGASOV	5.44	0V	19/09/2021	12:32:27	Registro C^	500	514	2.05%	2.11%	
							12:10:23	Registro C^	500	513	2.09%	2.11%	
550 - 730	BCO. DAVIVIENDA S.A	AAA	CTDVISOV	3.31	0V	16/09/2022	13:17:33	Registro C^	3,000	3,043	2.64%	2.74%	
							10:55:58	Registro C^	3,000	3,040	2.70%	2.74%	
				3.02	0V	18/01/2023	13:10:32	Registro C^	3,000	3,003	3.01%	2.94%	
				3.1135	0V	15/01/2023	10:07:30	Registro C^	2,500	2,512	2.92%	2.94%	
	BBVA COLOMBIA S.A	AAA	CTDBGASOV	5.82	0V	20/01/2023	11:43:39	Registro C^	13,000	13,757	2.85%	2.94%	(8.50) Pbs
							11:16:07	Registro C^	13,000	13,755	2.86%	2.94%	

Mercado Secundario - Títulos en IPC

Días al Vto	Emisor	Calificación	Nemo	Cupón	Pago	Fecha Vto	Hora	Tipo Neg.	Nominal (Mill)	Val. Giro (Mill)	Tasa Neg	Mgen. Neg	Tasa Val	Mgen. Val	Desv.
CERT.DEP.TERM. CIA.FCTO.CIAL.															
1461 - 1825	BCO. BANCOLOMBIA	AAA	CDTB90	4.50	0V	27/08/2025	11:27:35	Registro C^	500	570	3.02%	1.39%	3.01%	1.37%	
							11:41:19	Registro C^	500	570	3.01%	1.38%	3.01%	1.37%	
							11:56:44	Registro C^	1,000	1,142	2.99%	1.36%	3.01%	1.37%	
							11:48:32	Registro C^	3,000	3,426	2.98%	1.35%	3.01%	1.37%	
							11:43:45	Registro C^	500	570	3.02%	1.39%	3.01%	1.37%	
							10:45:39	Registro C^	1,000	1,140	3.02%	1.39%	3.01%	1.37%	
							09:25:49	Registro C^	2,000	2,281	3.02%	1.39%	3.01%	1.37%	1.71 Pbs
							09:25:41	Registro C^	1,000	1,140	3.02%	1.39%	3.01%	1.37%	1.71 Pbs
2191 - 2555	CORFICOLOMBIANA	AAA	CDTCFC90	3.05	0V	14/07/2027	12:51:58	Registro C^	1,500	1,580	3.76%	2.12%	3.59%	1.94%	
							13:50:07	Registro C^	1,500	1,577	3.80%	2.16%	3.59%	1.94%	
							13:45:38	Registro C^	1,500	1,577	3.80%	2.16%	3.59%	1.94%	
Total CERT.DEP.TERM. CIA.FCTO.CIAL.									14,000	15,575	3.22%	1.59%	3.16%	1.53%	1.71 Pbs
CERT.DEPOSITO TERMINO BANCARIO															
185 - 273	BCO. DAVIVIENDA S.A	AAA	CDTDVI95	1.8	0V	21/08/2021	11:43:11	Registro C^	500	507	1.88%	0.27%	1.87%	0.26%	
							11:39:07	Registro C^	500	507	1.86%	0.25%	1.87%	0.26%	(1.26) Pbs
366 - 549	BCO. DE BOGOTA	AAA	CDTBBO90	3.05	0V	03/05/2022	12:32:35	Registro C^	500	519	2.55%	0.93%	2.03%	0.42%	
550 - 730	BCO. POPULAR	AAA	CDTBPO90	0.60	0V	21/01/2023	13:08:06	Registro Re	8,500	8,500	2.22%	0.60%			
	BCO. DE OCCIDENTE	AAA	CDTBOC90P	3.91	0V	04/10/2022	12:35:55	Registro C^	500	529	2.20%	0.58%	2.18%	0.56%	
93 - 184	BCO. DE BOGOTA	AAA	CDTBBO90	1.65	0V	24/04/2021	10:45:50	Registro C^	3,000	3,039	1.60%	-0.01%	1.71%	0.10%	
Total CERT.DEPOSITO TERMINO BANCARIO									13,500	13,601	2.05%	0.43%	1.93%	0.32%	(1.26) Pbs

ADVERTENCIA

El presente informe fue elaborado por el área de Investigaciones Económicas de Corficolombiana S.A. ("Corficolombiana") y el área de Análisis y Estrategia de Casa de Bolsa S.A. Comisionista de Bolsa ("Casa de Bolsa"). Este informe y todo el material que incluye, no fue preparado para una presentación o publicación a terceros, ni para cumplir requerimiento legal alguno, incluyendo las disposiciones del mercado de valores. La información contenida en este informe está dirigida únicamente al destinatario de la misma y es para su uso exclusivo. Si el lector de este mensaje no es el destinatario del mismo, se le notifica que cualquier copia o distribución que se haga de éste se encuentra totalmente prohibida. Si usted ha recibido esta comunicación por error, por favor notifique inmediatamente al remitente. La información contenida en el presente documento es informativa e ilustrativa. Corficolombiana y Casa de Bolsa no son proveedores oficiales de precios y no extienden ninguna garantía explícita o implícita con respecto a la exactitud, calidad, confiabilidad, veracidad, integridad de la información presentada, de modo que Corficolombiana y Casa de Bolsa no asumen responsabilidad alguna por los eventuales errores contenidos en ella. Las estimaciones y cálculos son meramente indicativos y están basados en asunciones, o en condiciones del mercado, que pueden variar sin aviso previo.

LA INFORMACIÓN CONTENIDA EN EL PRESENTE DOCUMENTO FUE PREPARADA SIN CONSIDERAR LOS OBJETIVOS DE LOS INVERSIONISTAS, SU SITUACIÓN FINANCIERA O NECESIDADES INDIVIDUALES, POR CONSIGUIENTE, NINGUNA PARTE DE LA INFORMACIÓN CONTENIDA EN EL PRESENTE DOCUMENTO PUEDE SER CONSIDERADA COMO UNA ASESORÍA, RECOMENDACIÓN U OPINIÓN ACERCA DE INVERSIONES, LA COMPRA O VENTA DE INSTRUMENTOS FINANCIEROS O LA CONFIRMACIÓN PARA CUALQUIER TRANSACCIÓN. LA REFERENCIA A UN DETERMINADO VALOR NO CONSTITUYE CERTIFICACIÓN SOBRE SU BONDAD O SOLVENCIA DEL EMISOR, NI GARANTÍA DE SU RENTABILIDAD. POR LO ANTERIOR, LA DECISIÓN DE INVERTIR EN LOS ACTIVOS O ESTRATEGIAS AQUÍ SEÑALADOS CONSTITUIRÁ UNA DECISIÓN INDEPENDIENTE DE LOS POTENCIALES INVERSIONISTAS, BASADA EN SUS PROPIOS ANÁLISIS, INVESTIGACIONES, EXÁMENES, INSPECCIONES, ESTUDIOS Y EVALUACIONES.

El presente informe no representa una oferta ni solicitud de compra o venta de ningún valor y/o instrumento financiero y tampoco es un compromiso por parte de Corficolombiana y/o Casa de Bolsa de entrar en cualquier tipo de transacción. Corficolombiana y Casa de Bolsa no asumen responsabilidad alguna frente a terceros por los perjuicios originados en la difusión o el uso de la información contenida en el presente documento.

CERTIFICACIÓN DEL ANALISTA

EL(LOS) ANALISTA(S) QUE PARTICIPÓ(ARON) EN LA ELABORACIÓN DE ESTE INFORME CERTIFICA(N) QUE LAS OPINIONES EXPRESADAS REFLEJAN SU OPINIÓN PERSONAL Y SE HACEN CON BASE EN UN ANÁLISIS TÉCNICO Y FUNDAMENTAL DE LA INFORMACIÓN RECOPIADA, Y SE ENCUENTRA(N) LIBRE DE INFLUENCIAS EXTERNAS. EL(LOS) ANALISTA(S) TAMBIÉN CERTIFICA(N) QUE NINGUNA PARTE DE SU COMPENSACIÓN ES, HA SIDO O SERÁ DIRECTA O INDIRECTAMENTE RELACIONADA CON UNA RECOMENDACIÓN U OPINIÓN ESPECÍFICA PRESENTADA EN ESTE INFORME.

INFORMACIÓN DE INTERÉS

Algún o algunos miembros del equipo que participó en la realización de este informe posee(n) inversiones en alguno de los emisores sobre los que está efectuando el análisis presentado en este informe, en consecuencia, el posible conflicto de interés que podría presentarse se administrará conforme las disposiciones contenidas en el Código de Ética aplicable.

CORFICOLOMBIANA Y CASA DE BOLSA O ALGUNA DE SUS FILIALES HA TENIDO, TIENE O POSIBLEMENTE TENDRÁ INVERSIONES EN ACTIVOS EMITIDOS POR ALGUNO DE LOS EMISORES MENCIONADOS EN ESTE INFORME, SU MATRIZ O SUS FILIALES, DE IGUAL FORMA, ES POSIBLE QUE SUS FUNCIONARIOS HAYAN PARTICIPADO, PARTICIPEN O PARTICIPARÁN EN LA JUNTA DIRECTIVA DE TALES EMISORES.

Las acciones de Corficolombiana se encuentran inscritas en el RNVE y cotizan en la Bolsa de Valores de Colombia, por lo tanto algunos de los emisores a los que se hace referencia en este informe han, son o podrían ser accionistas de Corficolombiana. Corficolombiana hace parte del programa de creadores de mercado del Ministerio de Hacienda y Crédito Público, razón por la cual mantiene inversiones en títulos de deuda pública, de igual forma, Casa de Bolsa mantiene este tipo de inversiones dentro de su portafolio. ALGUNO DE LOS EMISORES MENCIONADOS EN ESTE INFORME, SU MATRIZ O ALGUNA DE SUS FILIALES HAN SIDO, SON O POSIBLEMENTE SERÁN CLIENTES DE CORFICOLOMBIANA, CASA DE BOLSA, O ALGUNA DE SUS FILIALES.

Corficolombiana y Casa de Bolsa son empresas controladas directa o indirectamente por Grupo Aval Acciones y Valores S.A.