

---

# Tenedores TES

## Informe Mensual

---

13 de junio de 2019

**CasadeBolsa**  
la comisionista de bolsa de Grupo Aval

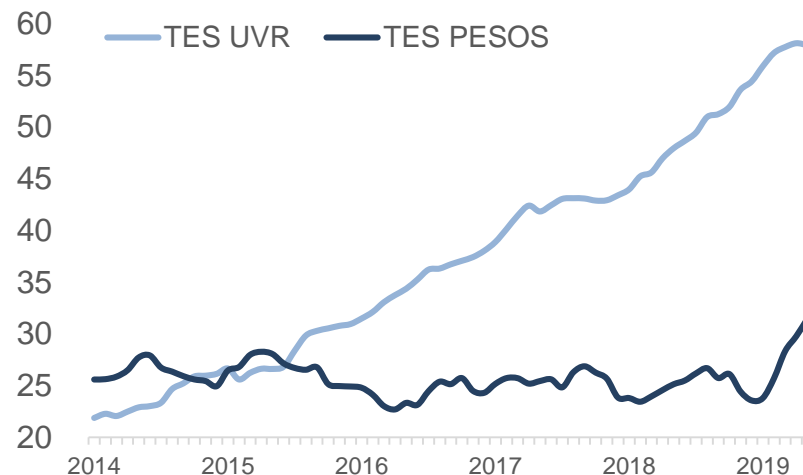
# Tenedores de TES

## Locales le creen a Colombia

- **En mayo las compras estuvieron lideradas por los AFP's.** El monto neto de las compras ascendió a \$1.4 billones, las cuales estuvieron distribuidas en la adquisición de TES COP por 1.6 billones, mientras que hubo una venta de TES UVR por \$183 mil MM. Con este monto los Fondos de Pensiones conservan el 28.41% de TES siendo el agente con mayor participación en tenencia de TES. Así las cosas, su saldo de TES se elevó hasta los \$89.3 billones.
- **Los Bancos Comerciales secundaron las compras al adquirir un monto de TES por \$1.3 billones,** las adquisiciones presentaron una distribución de TES COP por 1.0 billón y TES UVR por \$289 mil MM. Con este incremento en la tenencia de TES su participación se ubicó en 15.43% siendo el tercer agente con mayor tenencia de TES.
- **En contraste las ventas fueron encabezadas por las instituciones especiales quienes tuvieron una liquidación neta de TES por \$350 mil MM.** Las ventas estuvieron distribuidas en TES COP por \$421 mil MM, mientras realizaron una compra de TES UVR por \$70 mil MM. De esta manera su participación se redujo hasta el 3.63% con un saldo de \$11.5 billones.
- **El saldo de TES vigente aumentó en mayo \$5.8 billones hasta \$314 billones** distribuidos en un incremento de \$3.9 billones de TES COP, mientras que, los TES UVR aumentaron \$1.9 billones.
- **Cabe destacar como en mayo los agentes locales continuaron incrementando la tenencia de TES a un ritmo mucho más elevado que los agentes extranjeros,** quienes pese a ello aún conservan la segunda mayor participación como tenedores de TES, así mismo se resalta el incremento en el saldo de TES UVR por parte de los extranjeros quienes incrementaron \$1.2 billones el saldo de la especie, sumado a una liquidación de TES COP por \$982 mil MM.

### Tenencias TES de Fondos de Pensiones

Cifras en COP billones



Santiago Andrés Clavijo

**Practicante de Renta Fija**

santiago.clavijo@casadebolsa.com.co

6062100 Ext 22602

Diego Armando Velásquez

**Analista Renta Fija**

diego.velasquez@casadebolsa.com.co

6062100 Ext 22710

# AFP's y Bancos comerciales lideran las compras de TES

## Instituciones especiales principales vendedores de TES

### Variación mensual y 12 meses en Tenencias de TES

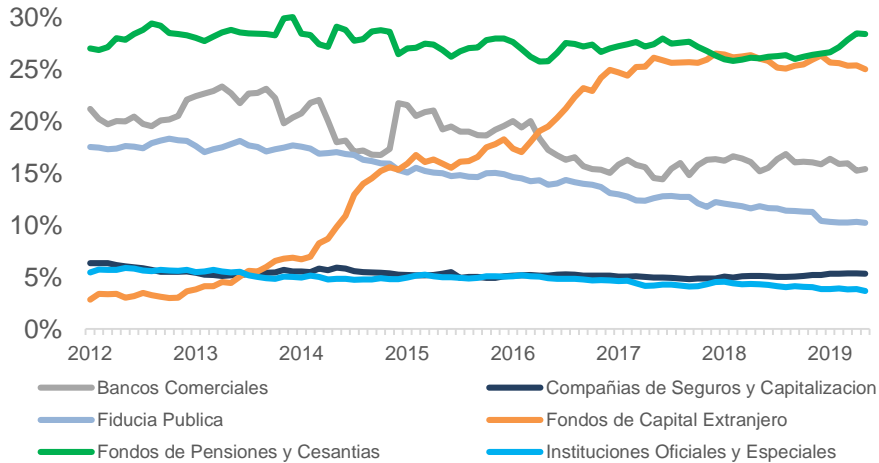
Cifras en COP Millones

Entidad	Var Mensual			Var 12 meses		
	COP	UVR	Total	COP	UVR	Total
AFPs	1.682.173	(183.128)	1.499.045	6.312.324	9.957.963	16.270.287
Bancos Comerciales	1.090.364	289.021	1.379.385	5.646.180	261.970	5.908.150
Corporaciones Financieras	1.020.827	209.561	1.230.388	1.089.449	72.424	1.161.873
Entidades Publicas	1.063.863	2.693	1.066.556	1.447.470	(24.452)	1.423.018
Fiducia Publica	407.005	(55.412)	351.593	(2.296.145)	1.294.571	(1.001.574)
Extranjeros	(982.709)	1.257.134	274.425	5.249.442	486.178	5.735.620
Aseguradoras	85.000	88.606	173.606	791.847	1.602.101	2.393.948
Carteras Colectivas	(181.590)	283.876	102.286	1.823.099	526.509	2.349.608
Minhacienda	157.586	(71.467)	86.119	1.656.654	59.429	1.716.083
Administradoras de Carteras Colectivas y de Fdos de Pensiones y Cesantías	59.500	(2.577)	56.923	72.258	14.252	86.510
Personas Juridicas	(5.810)	15.648	9.838	110.024	28.040	138.064
Cooperativas	5.500	-	5.500	7.500	-	7.500
Proveedores de Infraestructura	7.000	421	7.421	60.045	(89.911)	(29.866)
BanRep	-	5.947	5.947	(2.360.797)	724.489	(1.636.308)
Otros Fondos	300	1.238	1.538	(14.836)	3.026	(11.810)
Compañías de Financiamiento Comercial	(500)	546	46	16.420	882	17.302
Personas Naturales	(3.363)	1.411	(1.952)	2.198	110	2.308
Entidades sin Animo de Lucro	(3.400)	329	(3.071)	30.139	2.529	32.668
Fondos de Prima Media	5.500	(10.798)	(5.298)	161.480	132.383	293.863
Comisionistas de Bolsa	(32.365)	17.408	(14.957)	(78.573)	(19.629)	(98.202)
Instituciones Especiales	(421.000)	70.485	(350.515)	(533.976)	58.111	(475.865)

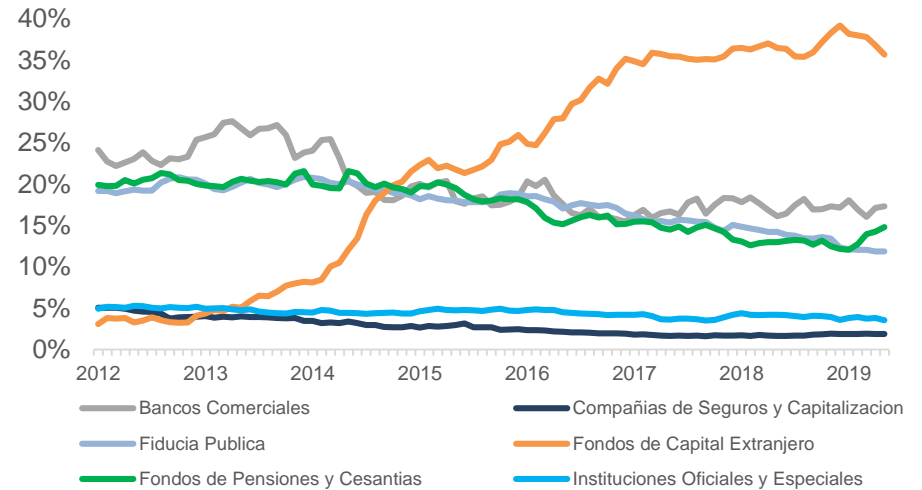
# AFP's siguen siendo los mayores tenedores de TES con 28.41% del total

## Seguidos por los extranjeros con 25.04%

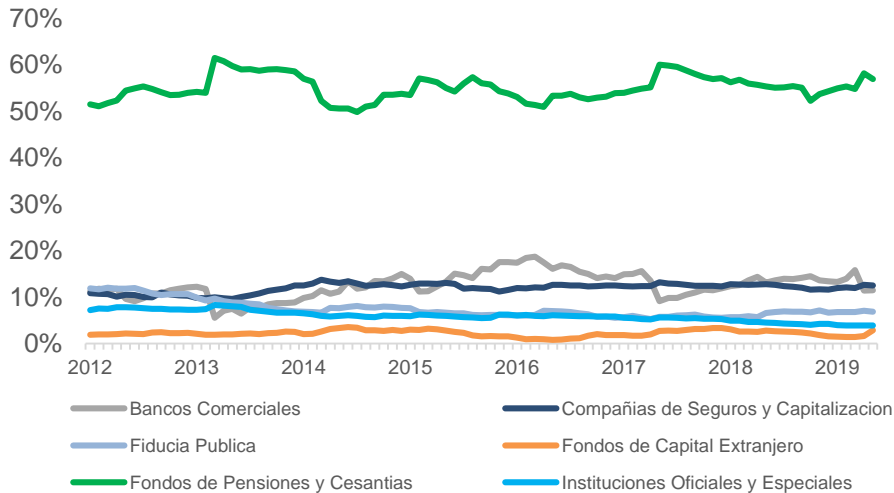
### Participación en Total TES COP + UVR



### Participación en TES COP



### Participación en TES UVR



\* En las gráficas solo se aprecian la participación de las entidades que representan más del 50% de los TES

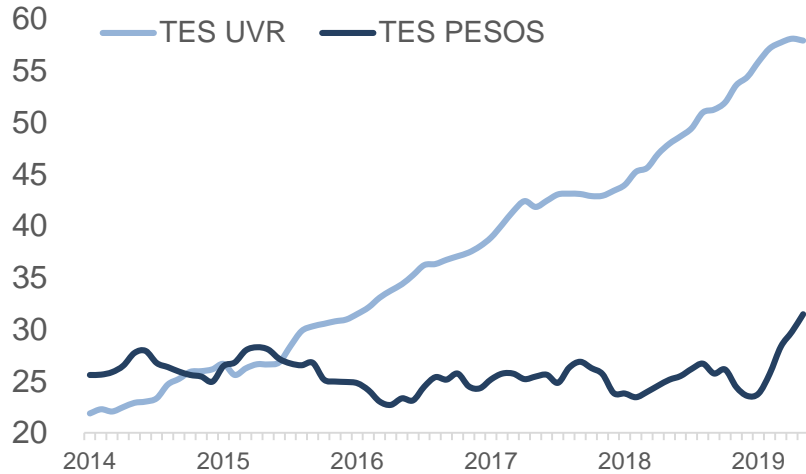
VIGILADO SUPERINTENDENCIA FINANCIERA DE COLOMBIA

# AFP's adquirieron TES por \$1.4 bill

## Extranjeros realizaron compras netas de TES por \$274 mil MM

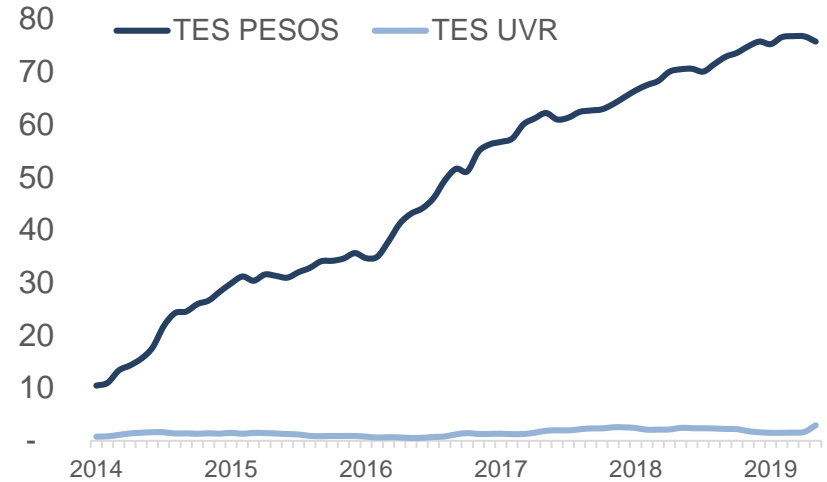
### Tenencias TES de Fondos de Pensiones

Cifras en COP billones



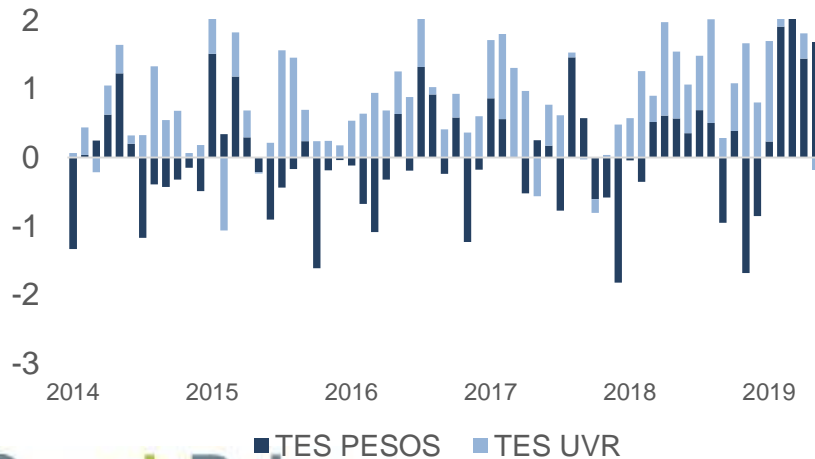
### Tenencias TES de Extranjeros

Cifras en COP billones



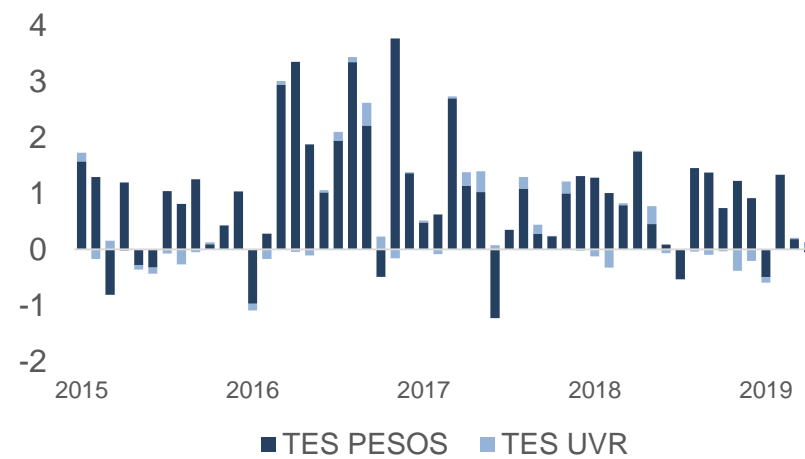
### Variación Mensual tenencias Fondos de Pensiones

Cifras en COP billones



### Variación Mensual tenencias Extranjeros

Cifras en COP billones

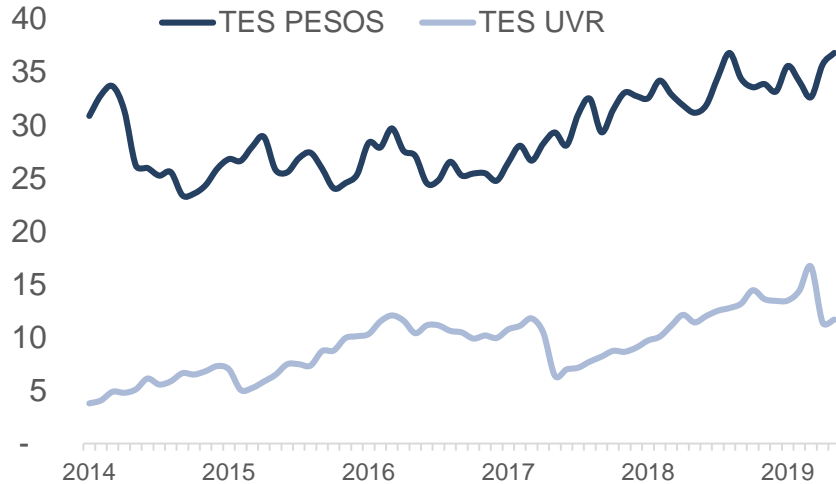


# Bancos Comerciales compraron \$1.3 bill MM de TES

Fiducia Pública incrementaron tenencia de TES por \$351 mil MM

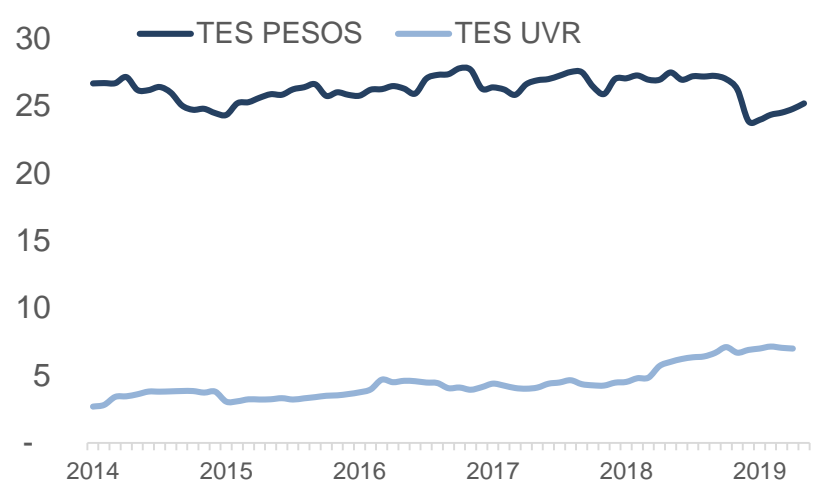
## Tenencias TES de Bancos Comerciales

Cifras en COP billones



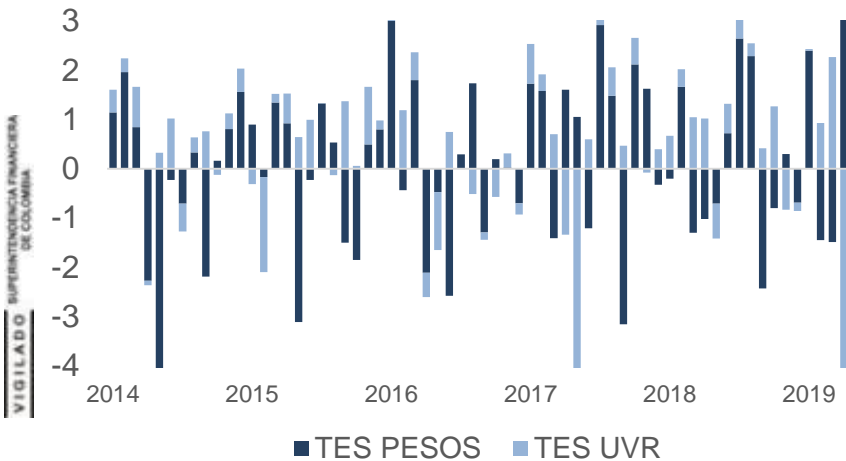
## Tenencias TES de Fiducia Pública

Cifras en COP billones



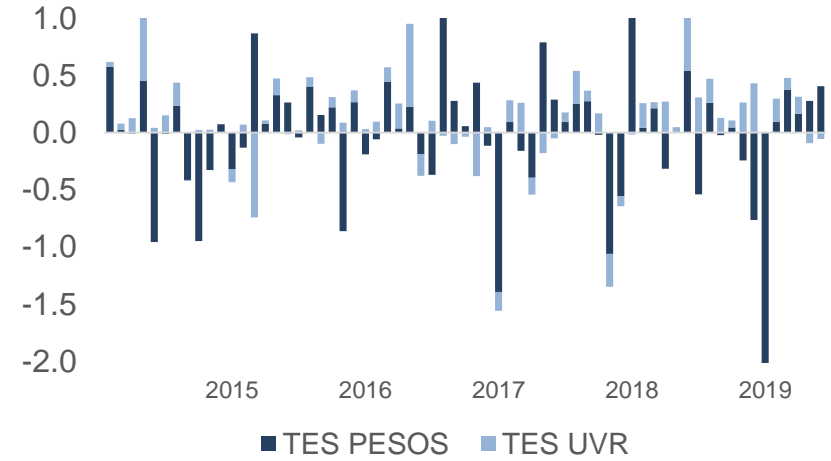
## Variación Mensual tenencias Bancos Comerciales

Cifras en COP billones



## Variación Mensual tenencias Fiducia Pública

Cifras en COP billones



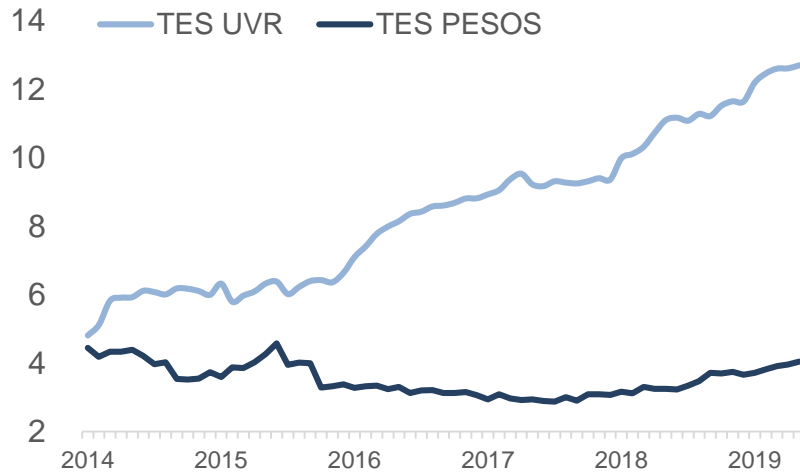
VIGILADO SUPERINTENDENCIA FINANCIERA DE COLOMBIA

# Aseguradoras realizaron compras netas de TES por \$173 mil MM

## Instituciones Especiales realizaron ventas netas de TES por \$350 mil MM

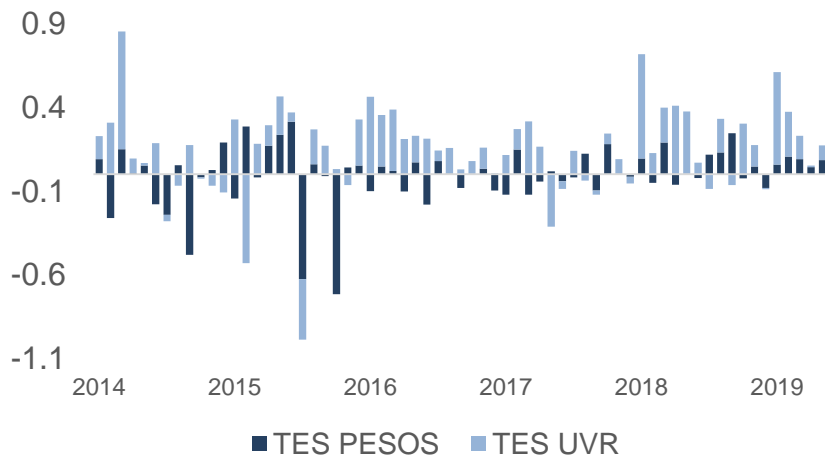
### Tenencias TES de Aseguradoras

Cifras en COP billones



### Variación Mensual Aseguradoras

Cifras en COP billones



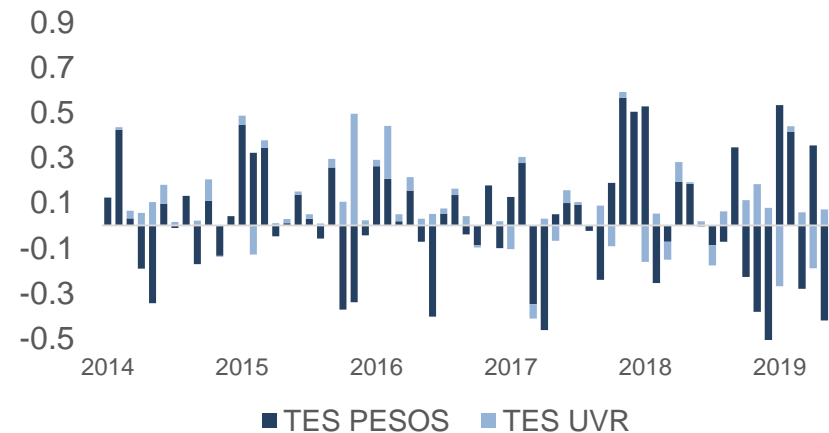
### Tenencias TES de Instituciones Oficiales y Especiales

Cifras en COP billones



### Variación Mensual Instituciones Oficiales y Especiales

Cifras en COP billones



VIGILADO SUPERINTENDENCIA FINANCIERA DE COLOMBIA

# MHCP realizó compras de TES por \$86 mil MM

## Banrep aumentó sus tenencias de TES en \$5 mil MM

### Tenencias TES de MinHacienda

Cifras en COP billones



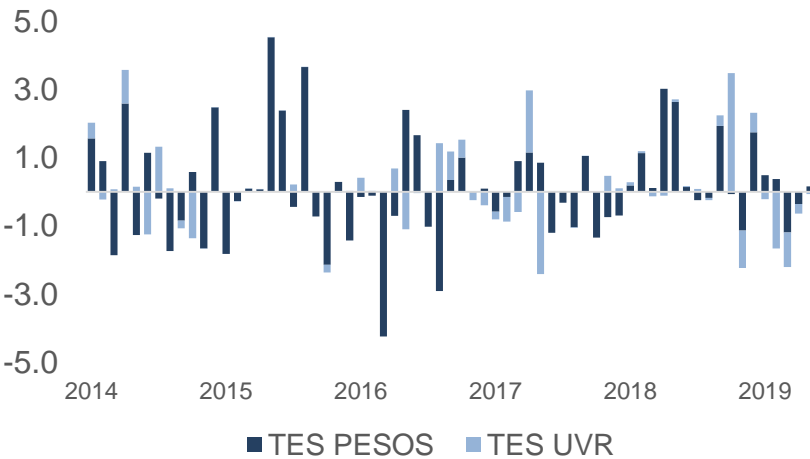
### Tenencias TES de Banrep

Cifras en COP billones



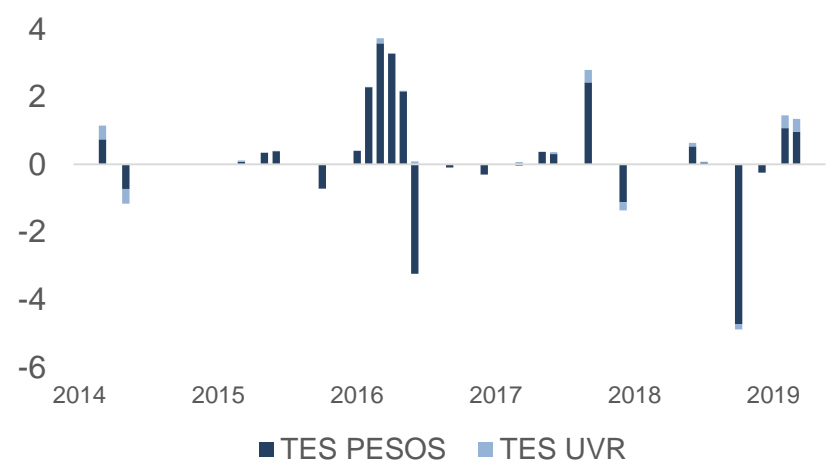
### Variación Mensual tenencias MinHacienda

Cifras en COP billones



### Variación Mensual tenencias Banrep

Cifras en COP billones





# ¿Quiénes somos?

## Casa de Bolsa, la Comisionista de Bolsa de Grupo Aval



Cargo	Nombre	e-mail	Teléfono
Director Inversiones	Alejandro Pieschacon	<a href="mailto:alejandro.pieschacon@casadebolsa.com.co">alejandro.pieschacon@casadebolsa.com.co</a>	6062100 Ext 22685
Director Análisis y Estrategia	Juan David Ballén	<a href="mailto:juan.ballen@casadebolsa.com.co">juan.ballen@casadebolsa.com.co</a>	6062100 Ext 22622
Analista Renta Fija	Diego Velásquez	<a href="mailto:diego.velasquez@casadebolsa.com.co">diego.velasquez@casadebolsa.com.co</a>	6062100 Ext 22710
Analista Junior Renta Fija	Santiago Clavijo	<a href="mailto:santiago.clavijo@casadebolsa.com.co">santiago.clavijo@casadebolsa.com.co</a>	6062100 Ext 22602
Gerente de Renta Variable	Omar Suarez	<a href="mailto:omar.suarez@casadebolsa.com.co">omar.suarez@casadebolsa.com.co</a>	6062100 Ext 22619
Analista Junior Acciones	Juan Felipe D’luyz	<a href="mailto:juan.dluyz@casadebolsa.com.co">juan.dluyz@casadebolsa.com.co</a>	6062100 Ext 22703

El contenido de la presente comunicación o mensaje no constituye una recomendación profesional para realizar inversiones en los términos del artículo 2.40.1.1.2 del Decreto 2555 de 2010 o las normas que lo modifiquen, sustituyan o complementen. Tampoco representa una oferta ni solicitud de compra o venta de ningún instrumento financiero y tampoco es un compromiso de Casa de Bolsa S.A. para entrar en cualquier tipo de transacción. El presente documento constituye la interpretación del mercado por parte del Área de Análisis y Estrategia. La información contenida se presume confiable pero Casa de Bolsa S.A. no garantiza que sea completa o totalmente precisa. En ese sentido la certeza o el alcance de la información pueden cambiar sin previo aviso y se distribuye únicamente con propósitos informativos. Las interpretaciones y/o decisiones que se tomen con base en este documento no son responsabilidad de Casa de Bolsa S.A.

# Análisis y Estrategia

---

Dirija sus inquietudes y comentarios a:

analisis.estrategiaCB@casadebolsa.com.co | (571) 606 21 00 | Twitter: @CasadeBolsaSCB | www.casadebolsa.com.co

## **Bogotá**

TEL (571) 606 21 00

FAX 755 03 53

Cra 7 No 33-42, Piso 10-11

Edificio Casa de Bolsa

## **Medellín**

TEL (574) 604 25 70

FAX 321 20 33

Cl 3 sur No 41-65, Of. 803

Edificio Banco de Occidente

## **Cali**

TEL (572) 898 06 00

FAX 889 01 58

Cl 10 No 4-47, Piso 21

Edificio Corficolombiana



---

El contenido de la presente comunicación o mensaje no constituye una recomendación profesional para realizar inversiones en los términos del artículo 2.40.1.1.2 del Decreto 2555 de 2010 o las normas que lo modifiquen, sustituyan o complementen. Tampoco representa una oferta ni solicitud de compra o venta de ningún instrumento financiero y tampoco es un compromiso de Casa de Bolsa S.A. para entrar en cualquier tipo de transacción. El presente documento constituye la interpretación del mercado por parte del Área de Análisis y Estrategia. La información contenida se presume confiable pero Casa de Bolsa S.A. no garantiza que sea completa o totalmente precisa. En ese sentido la certeza o el alcance de la información pueden cambiar sin previo aviso y se distribuye únicamente con propósitos informativos. Las interpretaciones y/o decisiones que se tomen con base en este documento no son responsabilidad de Casa de Bolsa S.A.