
Resumen Colocaciones Deuda Corporativa

1er semestre 2017

07 de julio de 2017

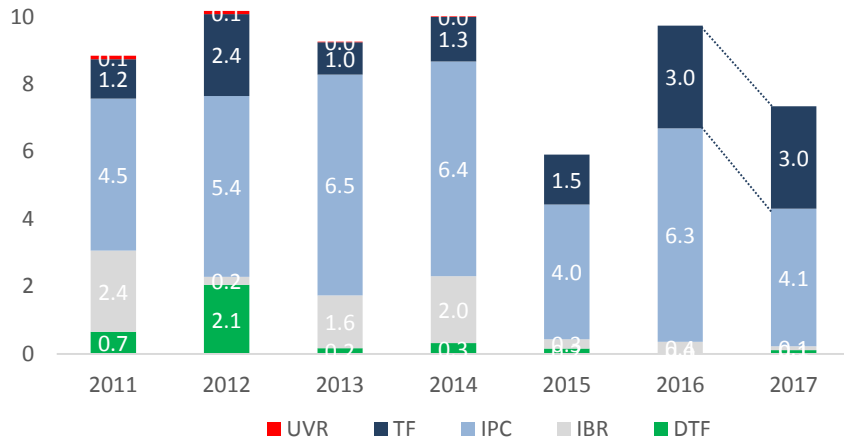
CasadeBolsa
la comisionista de bolsa de Grupo Aval

Colocaciones de 2017 se han concentrado en IPC y Tasa Fija

Davivienda y Cemargos los mayores agentes colocadores

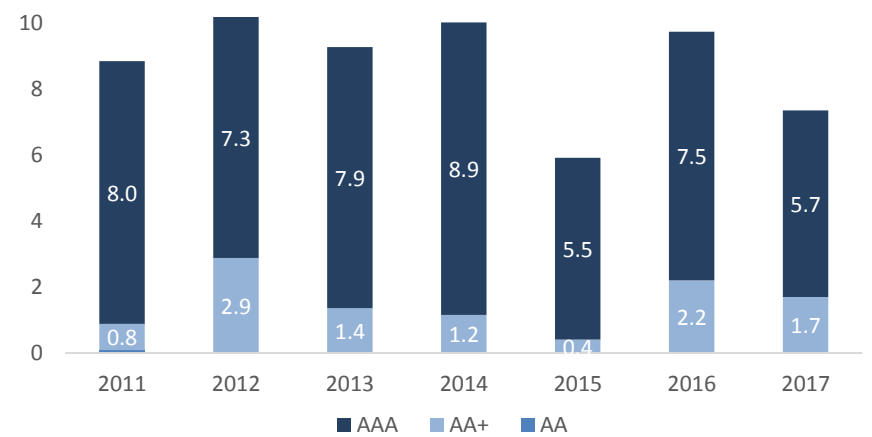
Colocaciones anuales por indicador (CdB)

Bill COP, datos a junio de 2017



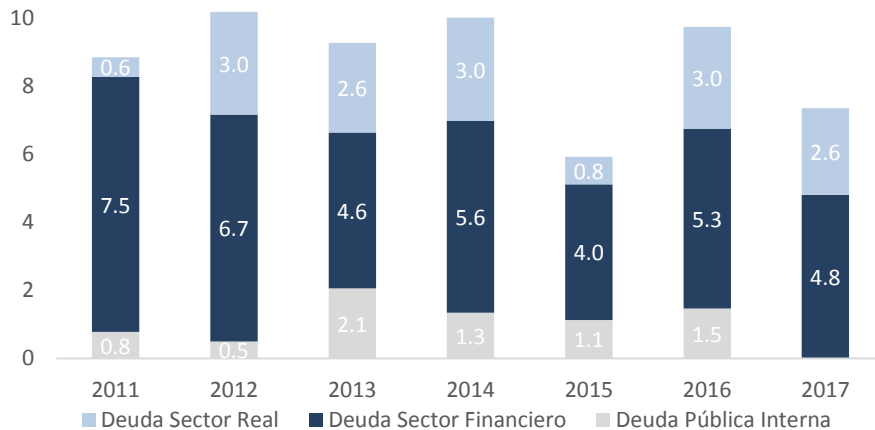
Colocaciones anuales por calificación (CdB)

Bill COP, datos a junio de 2017



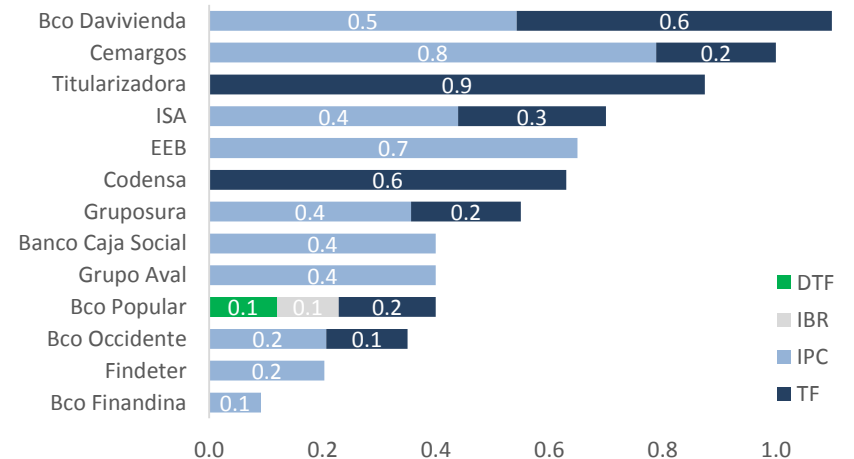
Colocaciones anuales por sector (CdB)

Bill COP, datos a junio de 2017



Colocaciones 2017 por emisor (CdB)

Bill COP, datos a junio de 2017

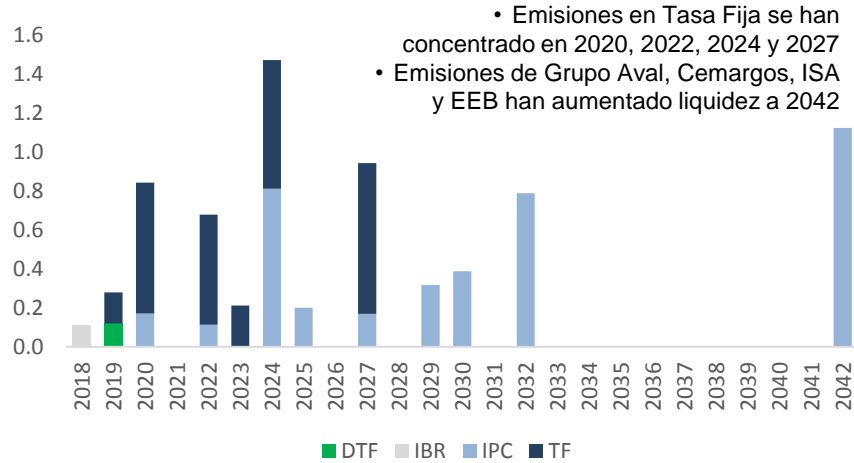


Emisiones de 2017 se han concretado en IPC a 2024, 2032 y 2042

Bonos ordinarios Tasa Fija AAA han tenido un spread de 79 pbs sobre TES

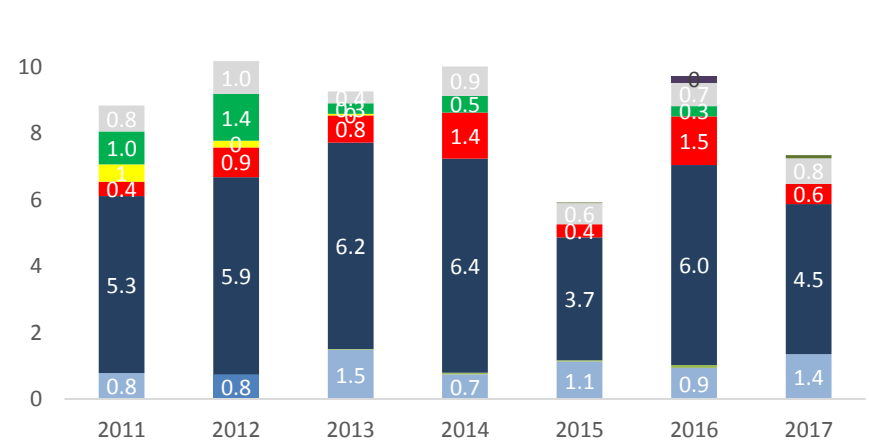
Emisiones 2017 por plazo e indicador (CdB)

Bill COP



Colocaciones anuales por tipo de título (CdB)

Bill COP



Spread sobre el TES de referencia en 2017 (CdB)

Datos en pbs, IBR y DTF se calcula vs TES referencia

Tipo de título	DTF	IBR	IPC	TF
Bonos Deuda Pública Interna				
AAA			16	44
Bonos Ordinarios				
AA+			52	81
AAA	-489	-513	33	79
Bonos Subordinados				
AA+			47	92

- Títulos no hipotecarios de redescuento
- Títulos no Hipotecarios de Libranza
- Títulos Hipotecarios
- Títulos de Contenido Crediticio
- Papeles comerciales
- Bonos Subordinados
- Bonos Ordinarios
- Bonos Hipotecarios VIS
- Bonos Deuda Pública Interna

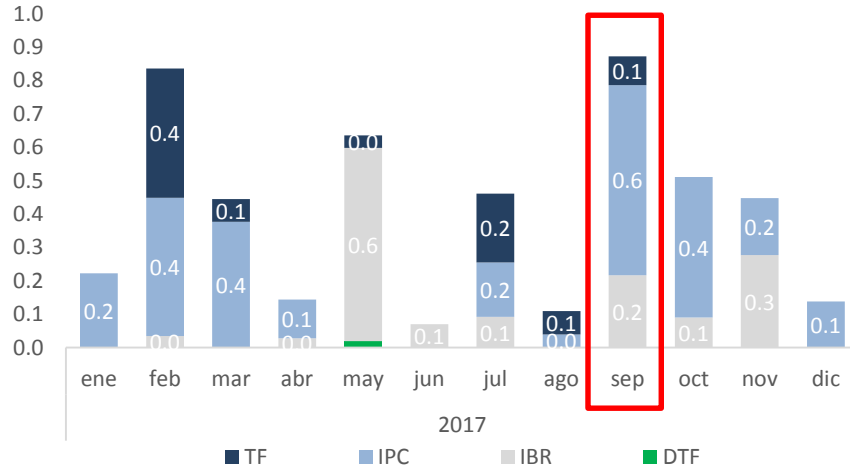
VIGILADO SUPERINTENDENCIA FINANCIERA DE COLOMBIA

En septiembre será el mayor vencimiento de deuda corporativa del año

Vencimientos se concentra en emisores del sector financieros

Vencimientos 2017 por indicador (CdB)

Bill COP



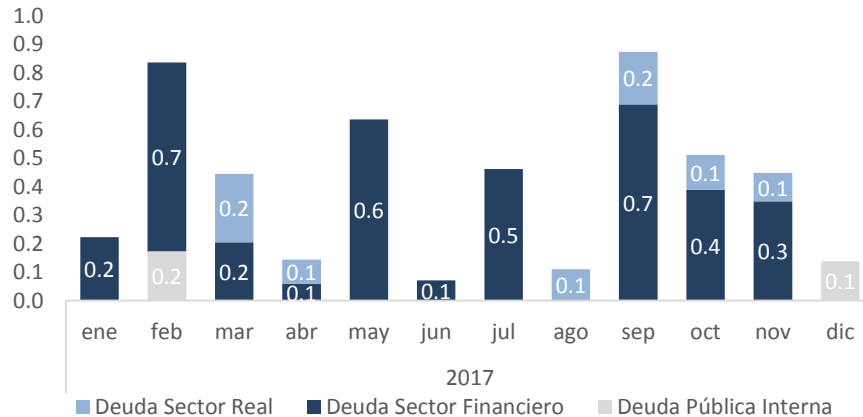
Vencimientos 2do semestre de 2017 por emisor (CdB)

MM COP

Emisor	Valor
junio	70,495
Serfinanza	70,495
julio	461,455
Bco Occidente	205,950
Findeter	163,662
Leas Bancolombia	91,843
agosto	110,000
Sodimac	110,000
septiembre	872,917
BBVA	98,550
Bco Corpbanca	225,000
Bco Finandina	86,686
Bco Popular	278,431
Fid. Concesionaria de Occidente	52,000
Grupo Argos	132,250
octubre	510,937
Bco Davivienda	286,285
Bco Pichincha	22,152
Citibank	80,500
Coltejer	22,000
Gas Natural	100,000
noviembre	448,171
Bco Davivienda	177,421
Bco Occidente	170,750
Isagen	100,000
diciembre	138,700
Ecopetrol	138,700
Total general	2,612,675

Vencimientos 2017 por sector (CdB)

Bill COP



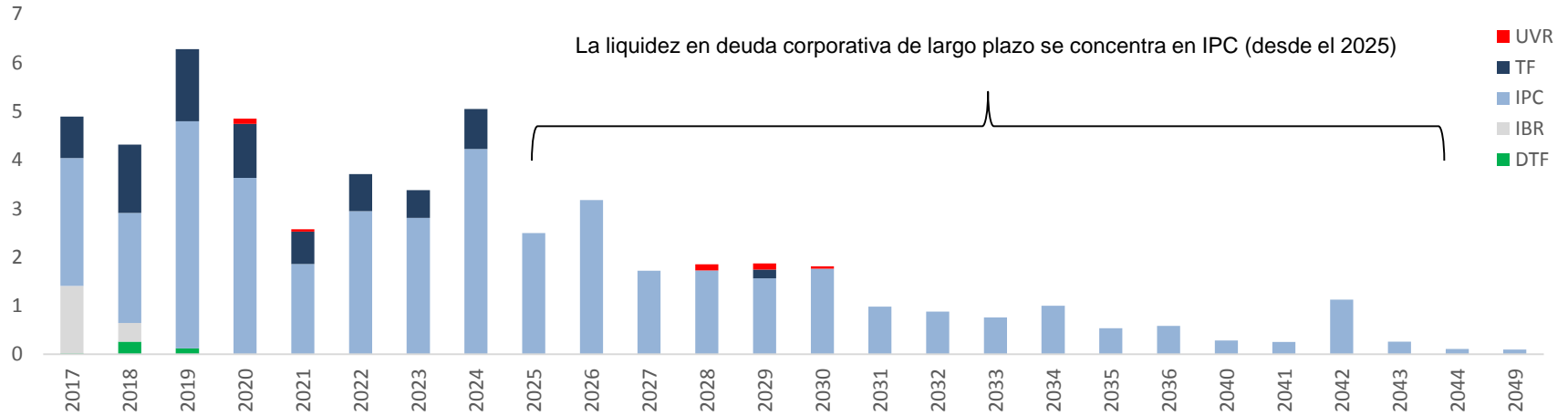
VIGILADO SUPERINTENDENCIA FINANCIERA DE COLOMBIA

En 2019 se llevará a cabo el mayor vencimiento de deuda corporativa

El año 2042 se consolida como el nodo más líquido de largo plazo

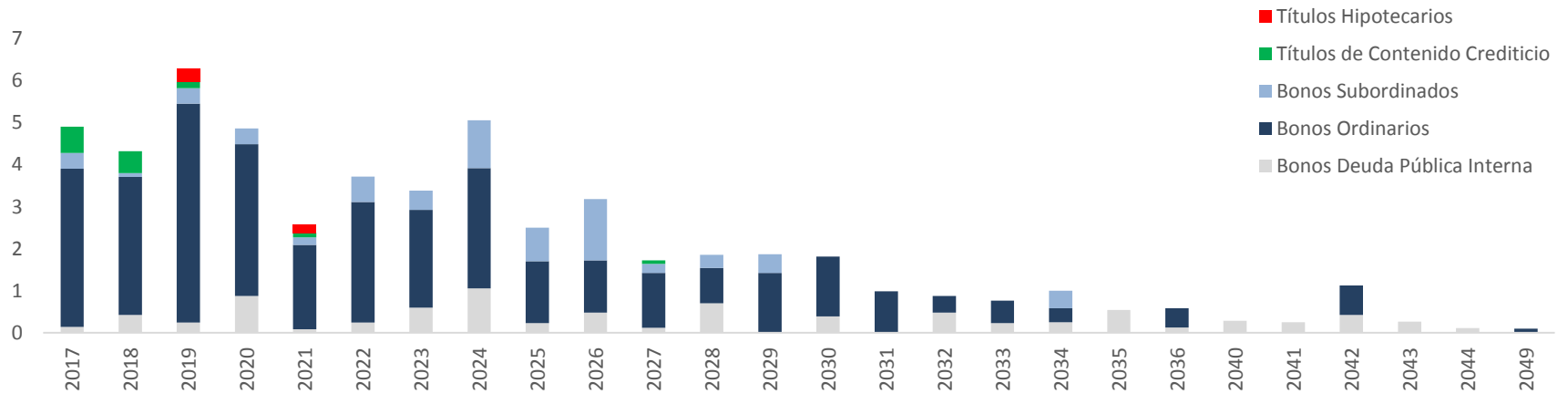
Perfil de vencimientos histórico (CdB)

Bill COP, no incluye TIPS



Perfil de vencimientos histórico por tipo de título (CdB)

Bill COP, no incluye TIPS



VIGILADO SUPERINTENDENCIA FINANCIERA DE COLOMBIA

¿Quiénes somos?

Casa de Bolsa, la Comisionista de Bolsa de Grupo Aval



Cargo	Nombre	e-mail	Teléfono
Director Inversiones	Alejandro Pieschacon	alejandro.pieschacon@casadebolsa.com.co	6062100 Ext 22685
Director Investigaciones	Juan David Ballén	juan.ballen@casadebolsa.com.co	6062100 Ext 22622
Estratega Acciones	Omar Javier Suarez	omar.suarez@casadebolsa.com.co	6062100 Ext 22619
Analista Renta Fija	Diego Alejandro Gómez	diego.gomez@casadebolsa.com.co	6062100 Ext 22741
Analista Renta Fija	Gina Paola Sierra	gina.sierra@casadebolsa.com.co	6062100 Ext 22814
Analista Acciones	Camilo Alberto Hernández	camilo.hernandez@casadebolsa.com.co	6062100 Ext 22703
Analista Acciones	Lina Tatiana Cuéllar	lina.cuellar@casadebolsa.com.co	6062100 Ext 22710
Practicante	Jorge Alejandro Bernal	jorge.bernal@casadebolsa.com.co	6062100 Ext 22631

Análisis y Estrategia

Dirija sus inquietudes y comentarios a:

analisis.estrategiaCB@casadebolsa.com.co | (571) 606 21 00 | Twitter: @CasadeBolsaSCB | www.casadebolsa.com.co

Bogotá

TEL (571) 606 21 00

FAX 755 03 53

Cra 7 No 33-42, Piso 10-11

Edificio Casa de Bolsa

Medellín

TEL (574) 604 25 70

FAX 321 20 33

Cl 3 sur No 41-65, Of. 803

Edificio Banco de Occidente

Cali

TEL (572) 898 06 00

FAX 889 01 58

Cl 10 No 4-47, Piso 21

Edificio Corficolombiana



Este material no representa una oferta ni solicitud de compra o venta de ningún instrumento financiero y tampoco es un compromiso de Casa de Bolsa S.A. para entrar en cualquier tipo de transacción. El presente documento constituye la interpretación del mercado por parte del Área de Análisis y Estrategia. La información contenida se presume confiable pero Casa de Bolsa S.A. no garantiza que sea completa o totalmente precisa. En ese sentido la certeza o el alcance de la información pueden cambiar sin previo aviso y se distribuye únicamente con propósitos informativos. Las interpretaciones y/o decisiones que se tomen con base en este documento no son responsabilidad de Casa de Bolsa S.A.