



Tenedores TES

Informe Mensual

CasadeBolsa
la comisionista de bolsa de Grupo Aval



10 de noviembre de
2020

Tenedores de TES

Los Bancos Comerciales vuelven al ruedo

Variación mensual y 12 meses en Tenencias de TES

Cifras en COP Millones

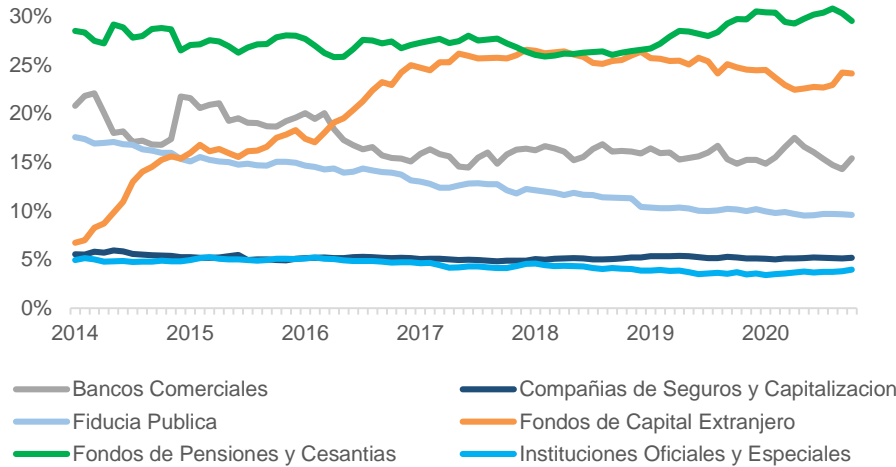
Entidad	Var Mensual			Var 12 meses		
	COP	UVR	Total	COP	UVR	Total
Bancos Comerciales	3.882.608	624.473	4.507.081	3.657.312	2.369.916	6.027.228
Extranjeros	827.576	14.502	842.078	5.520.317	-809.779	4.710.538
Instituciones Especiales	443.220	281.321	724.541	1.673.070	170.083	1.843.153
Aseguradoras	103.600	354.537	458.137	-61.374	1.378.479	1.317.105
Carteras Colectivas	-207.143	640.669	433.526	2.730.958	1.063.695	3.794.653
Corporaciones Financieras	316.210	-56.975	259.235	163.602	181.964	345.566
Fiducia Publica	-146.838	331.126	184.288	-658.059	1.493.387	835.328
Administradoras de Carteras Colectivas y de	12.500	53.894	66.394	-41.708	168.750	127.042
Personas Juridicas	15.605	22.960	38.565	219.607	122	219.729
Proveedores de Infraestructura	23.000	9.845	32.845	-4.965	60.509	55.544
Compañías de Financiamiento Comercial	2.500	12.486	14.986	2.153	-6.673	-4.520
Cooperativas	14.000	0	14.000	9.500	0	9.500
Entidades Publicas	6.135	5.798	11.933	-1.545.182	-82.657	-1.627.839
Entidades sin Animo de Lucro	-2.640	9.875	7.235	12.149	15.650	27.799
BanRep	0	3.582	3.582	4.097.178	166.253	4.263.431
Otros Fondos	2.100	-1.230	870	1.412	-124	1.288
Personas Naturales	-758	1.053	295	-4.159	2.196	-1.963
Fondos de Prima Media	23.400	-34.349	-10.949	-223.684	147.032	-76.652
Comisionistas de Bolsa	-125.350	-23.610	-148.960	47.422	39.486	86.908
Minhacienda	-1.161.752	-48.887	-1.210.639	-1.508.236	-193.362	-1.701.598
AFPs	-339.848	-981.637	-1.321.485	8.464.999	-992.671	7.472.328

VIGILADO SUPERINTENDENCIA FINANCIERA DE COLOMBIA

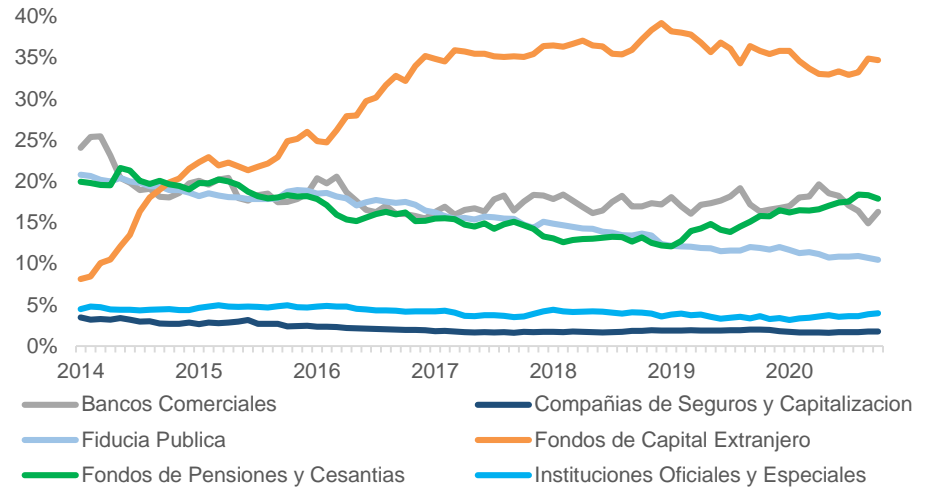
AFP's mayores tenedores de TES con el 29,5% del saldo total emitido

Seguidos por los extranjeros, quienes cuentan con el 24,1%

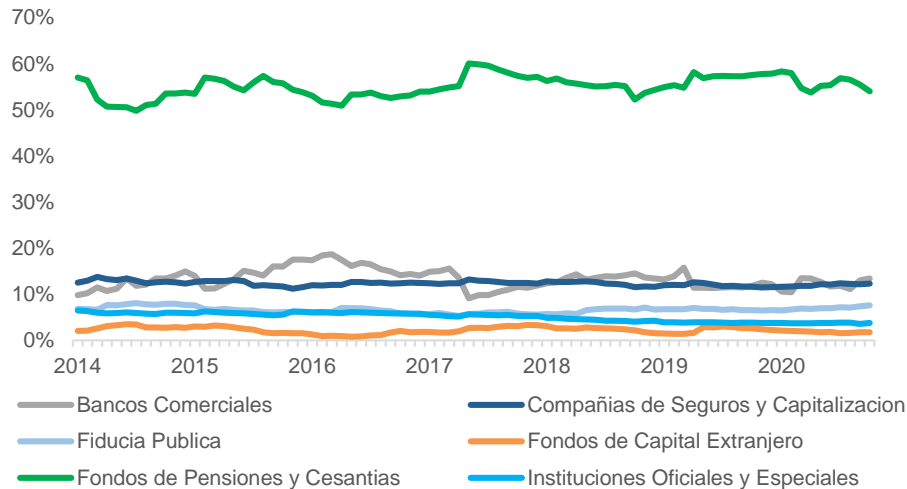
Participación en Total TES COP + UVR



Participación en TES COP



Participación en TES UVR



* En las gráficas solo se aprecian la participación de las entidades que representan más del 50% de los TES.

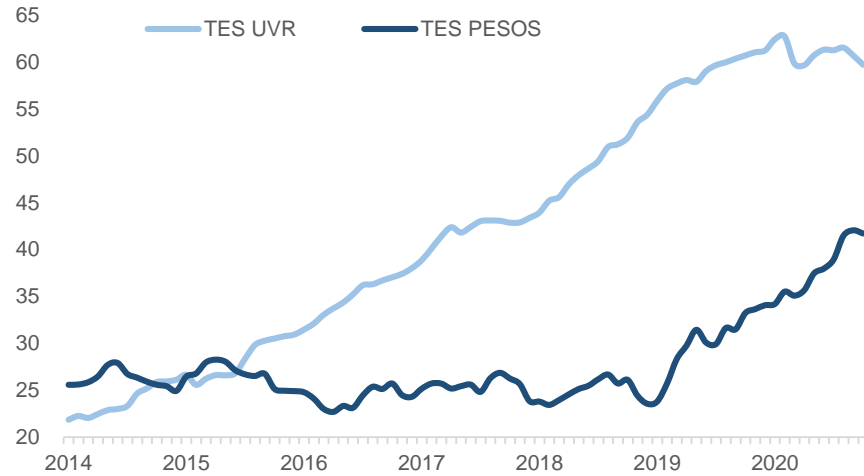
VIGILADO SUPERINTENDENCIA FINANCIERA DE COLOMBIA

AFP's lideraron las ventas netas de TES con \$1,3 billones

Extranjeros realizaron compras netas de TES por \$842 mil millones

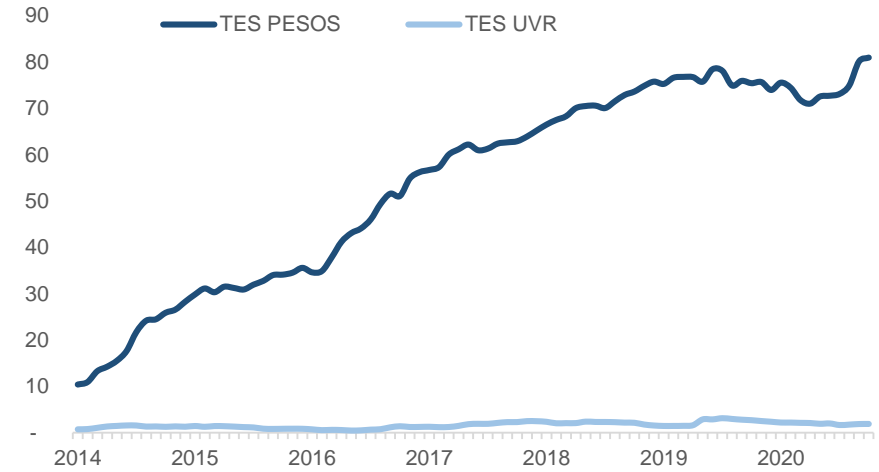
Tenencias TES de Fondos de Pensiones

Cifras en COP billones



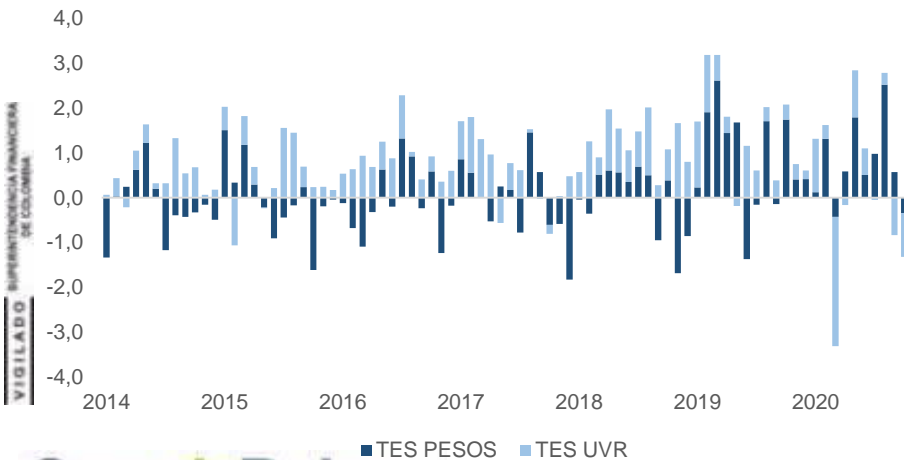
Tenencias TES de Extranjeros

Cifras en COP billones



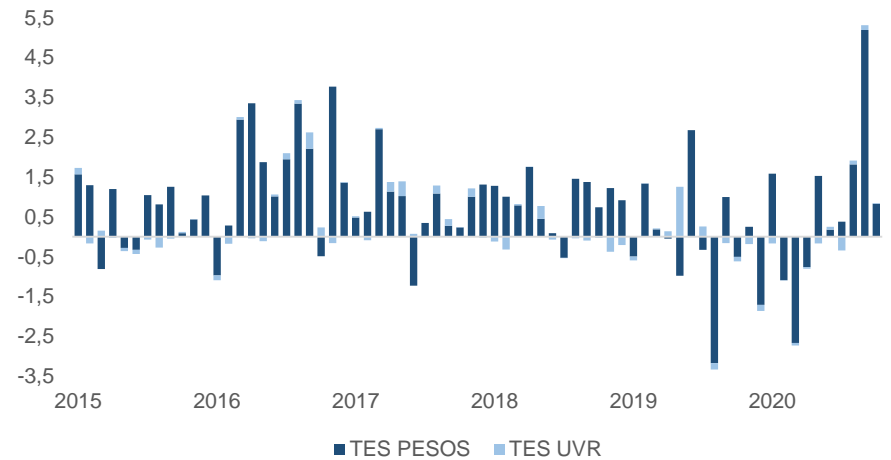
Variación Mensual tenencias Fondos de Pensiones

Cifras en COP billones



Variación Mensual tenencias Extranjeros

Cifras en COP billones

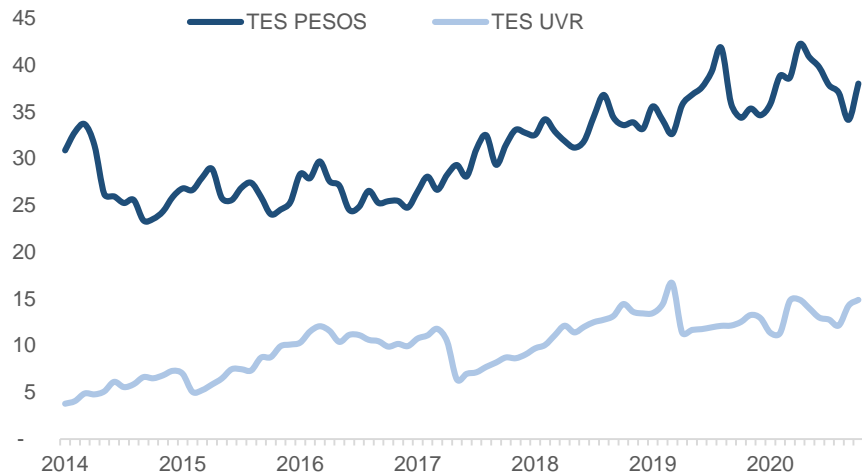


Bancos Comerciales lideraron las compras netas con \$4,5 billones

Fiducia Pública elevó sus tenencias de TES en \$184 mil millones

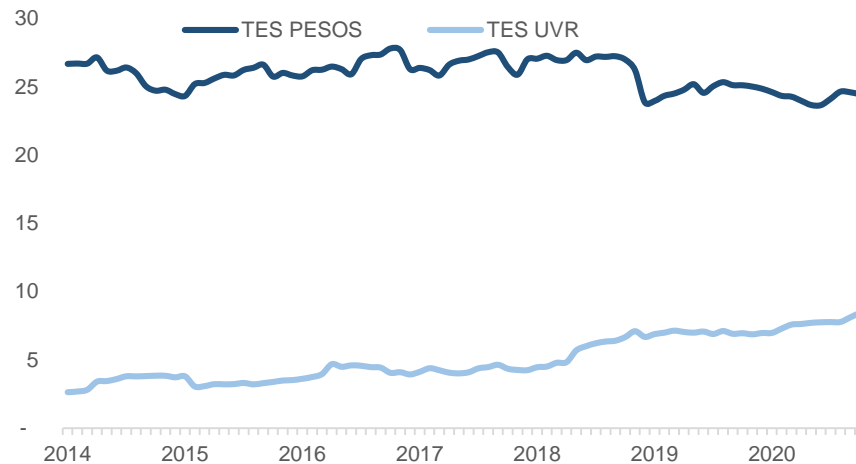
Tenencias TES de Bancos Comerciales

Cifras en COP billones



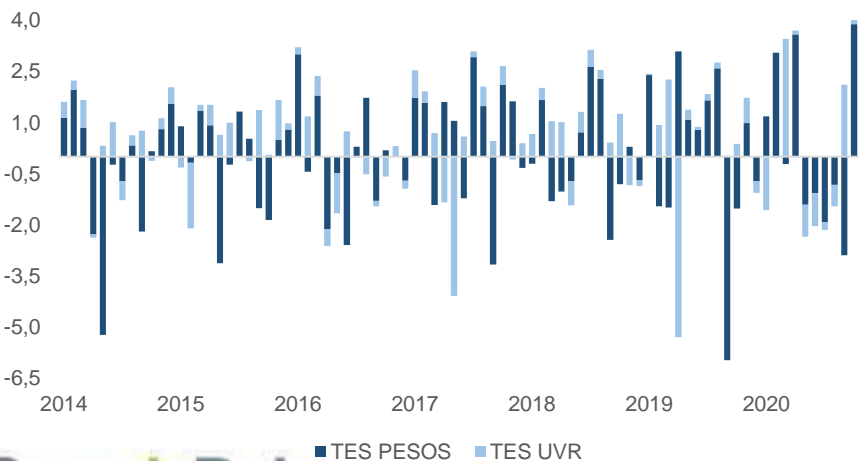
Tenencias TES de Fiducia Pública

Cifras en COP billones



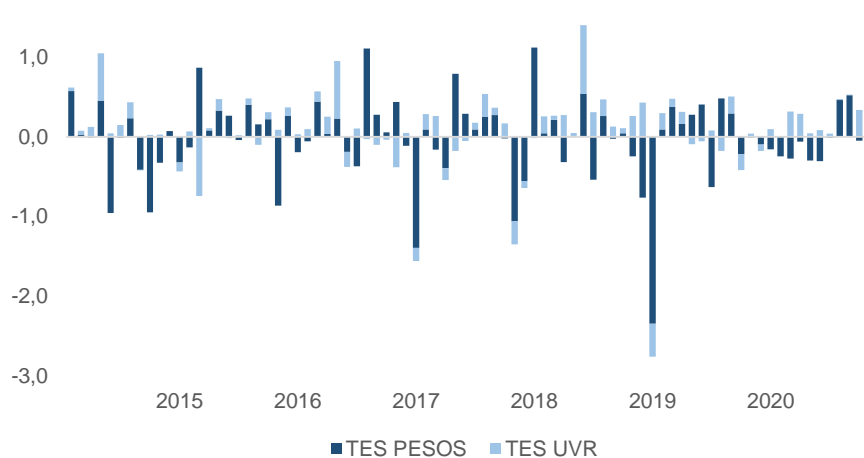
Variación Mensual tenencias Bancos Comerciales

Cifras en COP billones



Variación Mensual tenencias Fiducia Pública

Cifras en COP billones

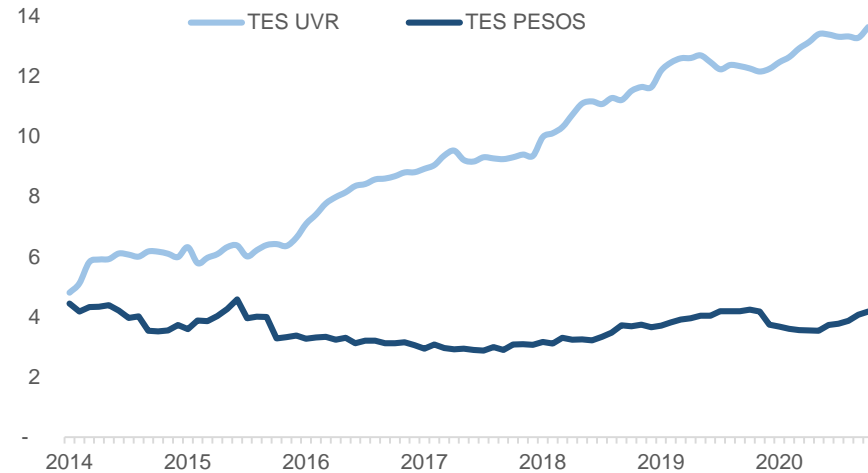


Instituciones especiales aumentaron saldo de TES en \$724 mil millones

Las aseguradoras lo hicieron en \$458 mil millones

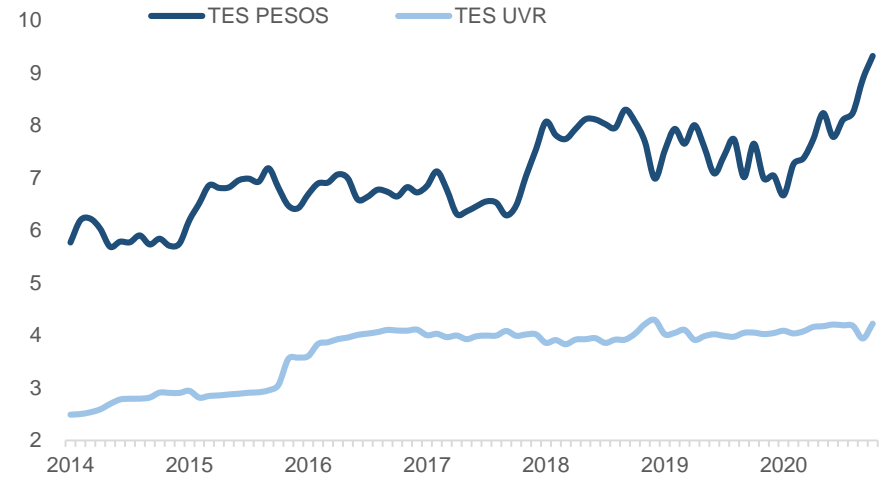
Tenencias TES de Aseguradoras

Cifras en COP billones



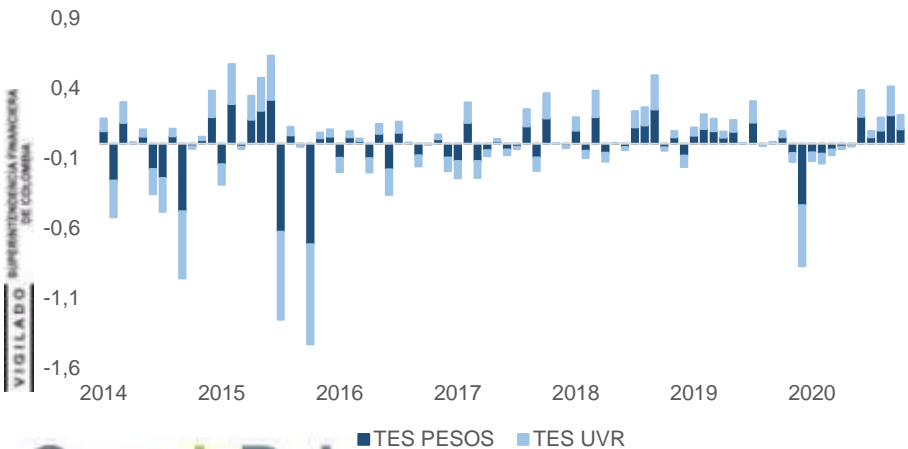
Tenencias TES de Instituciones Oficiales y Especiales

Cifras en COP billones



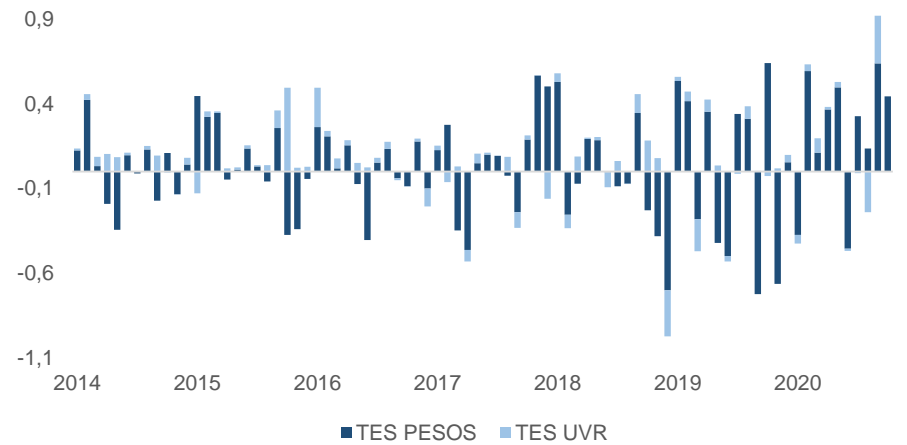
Variación Mensual Aseguradoras

Cifras en COP billones



Variación Mensual Instituciones Oficiales y Especiales

Cifras en COP billones

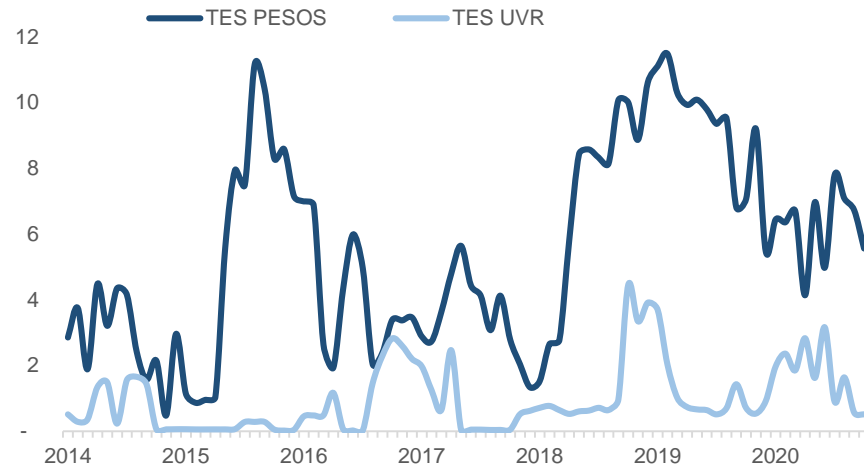


MHCP vendió TES por \$1,2 billones

Banrep aumentó levemente su saldo de TES en \$3.582 millones

Tenencias TES de MinHacienda

Cifras en COP billones



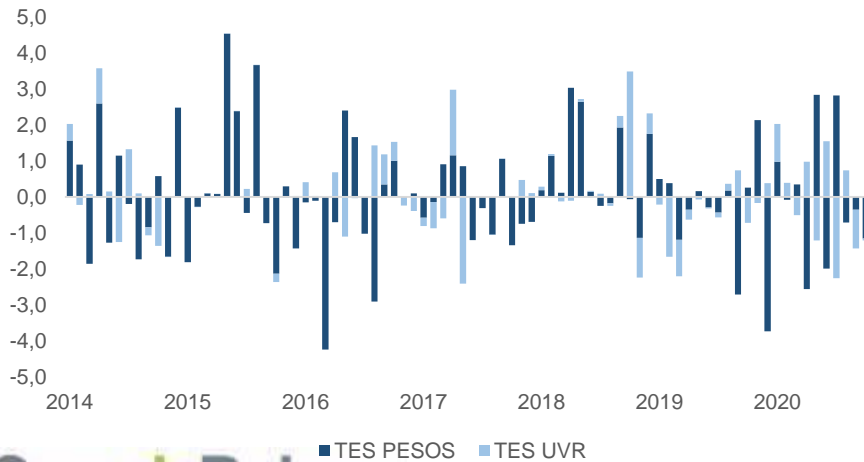
Tenencias TES de Banrep

Cifras en COP billones



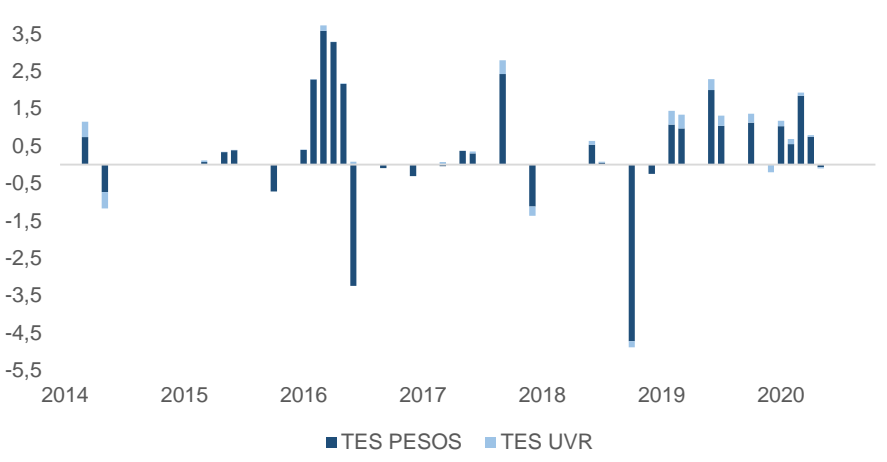
Variación Mensual tenencias MinHacienda

Cifras en COP billones




Variación Mensual tenencias Banrep

Cifras en COP billones



¿Quiénes somos?

Casa de Bolsa, la Comisionista de Bolsa de Grupo Aval



Cargo	Nombre	e-mail	Teléfono
Director Análisis y Estrategia	Juan David Ballén	juan.ballen@casadebolsa.com.co	6062100 Ext 22622
Analista Renta Fija	Mariafernanda Pulido	maria.pulido@casadebolsa.com.co	6062100 Ext 22710
Analista Junior Renta Fija	Daniel Numpaqué	daniel.numpaqué@casadebolsa.com.co	6062100 Ext 22602
Practicante Renta Fija	Miguel Zapata	miguel.zapata@casadebolsa.com.co	6062100 Ext 23632
Gerente de Renta Variable	Omar Suarez	omar.suarez@casadebolsa.com.co	6062100 Ext 22619
Analista Junior Acciones	Juan Felipe D'luiz	juan.dluiz@casadebolsa.com.co	6062100 Ext 22703
Analista Junior Acciones	Sergio Segura	sergio.segura@casadebolsa.com.co	602100 Ext 22636

El contenido de la presente comunicación o mensaje no constituye una recomendación profesional para realizar inversiones en los términos del artículo 2.40.1.1.2 del Decreto 2555 de 2010 o las normas que lo modifiquen, sustituyan o complementen. Tampoco representa una oferta ni solicitud de compra o venta de ningún instrumento financiero y tampoco es un compromiso de Casa de Bolsa S.A. para entrar en cualquier tipo de transacción. El presente documento constituye la interpretación del mercado por parte del Área de Análisis y Estrategia. La información contenida se presume confiable pero Casa de Bolsa S.A. no garantiza que sea completa o totalmente precisa. En ese sentido la certeza o el alcance de la información pueden cambiar sin previo aviso y se distribuye únicamente con propósitos informativos. Las interpretaciones y/o decisiones que se tomen con base en este documento no son responsabilidad de Casa de Bolsa S.A. Casa de Bolsa S.A. Comisionista de Bolsa forma parte del Conglomerado Financiero Aval.

Análisis y Estrategia

Dirija sus inquietudes y comentarios a:

analisis.estrategiaCB@casadebolsa.com.co | (571) 606 21 00 | Twitter: @CasadeBolsaSCB | www.casadebolsa.com.co

Bogotá

TEL (571) 606 21 00

FAX 755 03 53

Cra 13 No 28-17, Piso 6

Edificio Palma Real

Medellín

TEL (574) 604 25 70

FAX 321 20 33

Cl 3 sur No 41-65, Of. 803

Edificio Banco de Occidente

Cali

TEL (572) 898 06 00

FAX 889 01 58

Cl 10 No 4-47, Piso 21

Edificio Corficolombiana



*Accede a todos nuestros informes
escaneando el siguiente código QR*



El contenido de la presente comunicación o mensaje no constituye una recomendación profesional para realizar inversiones en los términos del artículo 2.40.1.1.2 del Decreto 2555 de 2010 o las normas que lo modifiquen, sustituyan o complementen. Tampoco representa una oferta ni solicitud de compra o venta de ningún instrumento financiero y tampoco es un compromiso de Casa de Bolsa S.A. para entrar en cualquier tipo de transacción. El presente documento constituye la interpretación del mercado por parte del Área de Análisis y Estrategia. La información contenida se presume confiable pero Casa de Bolsa S.A. no garantiza que sea completa o totalmente precisa. En ese sentido la certeza o el alcance de la información pueden cambiar sin previo aviso y se distribuye únicamente con propósitos informativos. Las interpretaciones y/o decisiones que se tomen con base en este documento no son responsabilidad de Casa de Bolsa S.A.