



Tenedores TES

Informe Mensual

CasadeBolsa
la comisionista de bolsa de Grupo Aval



11 de febrero de 2021

Tenedores de TES

Carteras colectivas y Minhacienda retoman las compras netas en 2021

Variación mensual y 12 meses en Tenencias de TES

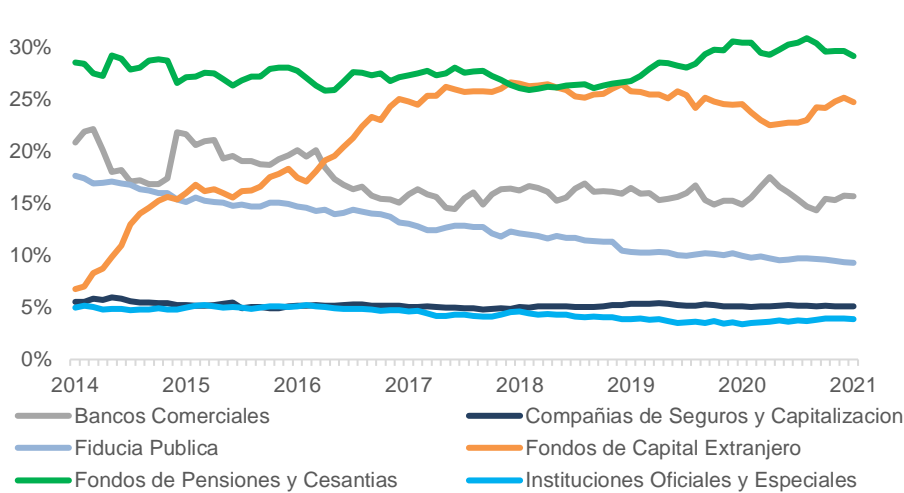
Cifras en COP Millones

Entidad	Var Mensual			Var 12 meses		
	COP	UVR	Total	COP	UVR	Total
Carteras Colectivas	1,224,263	1,324,581	2,548,844	4,069,352	2,554,480	6,623,832
Minhacienda	1,278,136	499,017	1,777,153	-3,234,846	-940,352	-4,175,198
Bancos Comerciales	517,125	-22,593	494,532	2,898,251	5,115,353	8,013,604
Aseguradoras	207,892	111,401	319,293	525,198	1,381,241	1,906,439
Fiducia Publica	328,415	-48,154	280,261	-319,985	1,526,771	1,206,786
Entidades Publicas	38,435	73,265	111,700	-984,808	43,808	-941,000
Administradoras de Carteras Colectivas y de Fdos de Pensiones y Cesantias	97,500	-8,784	88,716	172,792	71,490	244,282
Comisionistas de Bolsa	95,270	-6,848	88,422	340,353	14,364	354,717
Fondos de Prima Media	75,000	-4,531	70,469	-5,273	19,331	14,058
Personas Juridicas	3,183	32,794	35,977	63,752	70,782	134,534
Instituciones Especiales	-76,500	108,336	31,836	2,853,371	128,183	2,981,554
Proveedores de Infraestructura	30,000	181	30,181	33,588	60,278	93,866
Compañías de Financiamiento Comercial	10,330	0	10,330	15,948	-1,356	14,592
Entidades sin Animo de Lucro	3,150	1,899	5,049	49,119	17,248	66,367
BanRep	0	2,764	2,764	3,067,743	222,767	3,290,510
Otros Fondos	-5,160	5,571	411	-2,348	8,480	6,132
Personas Naturales	1,182	-1,365	-183	-1,917	3,296	1,379
Cooperativas	-7,500	0	-7,500	-2,000	0	-2,000
Extranjeros	-266,666	168,680	-97,986	9,528,700	-150,171	9,378,529
AFPs	534,556	-655,901	-121,345	10,556,375	-4,337,459	6,218,916
Corporaciones Financieras	-239,945	-234,268	-474,213	-95,528	-60,921	-156,449

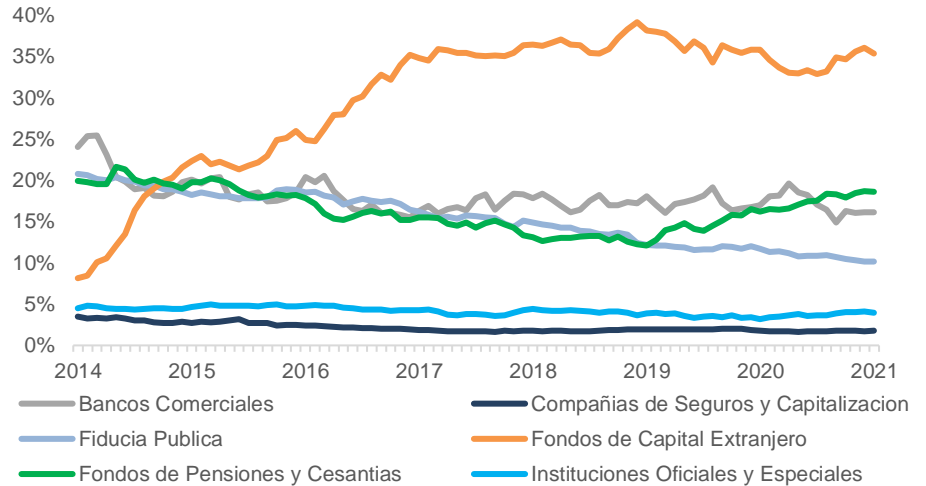
AFP's mayores tenedores de TES con el 29,1% del saldo total emitido

Seguidos por los extranjeros, quienes cuentan con el 24,7%

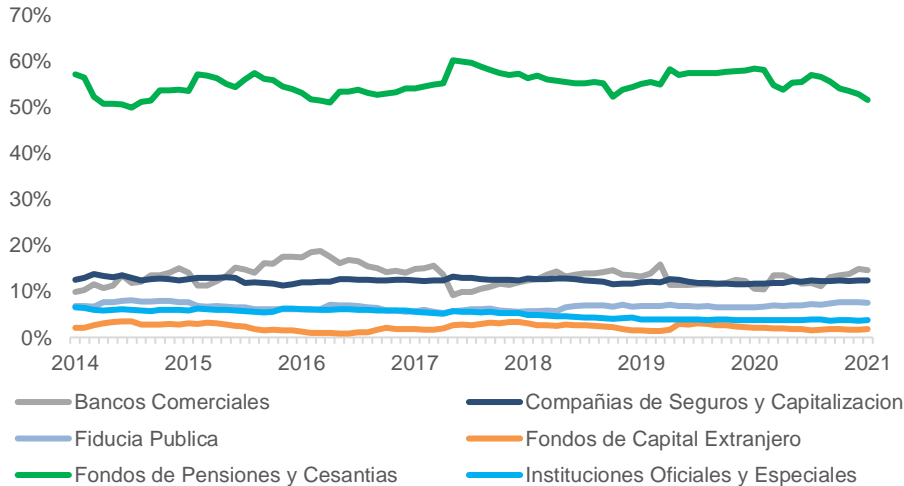
Participación en Total TES COP + UVR



Participación en TES COP



Participación en TES UVR



* En las gráficas solo se aprecian la participación de las entidades que representan más del 50% de los TES.

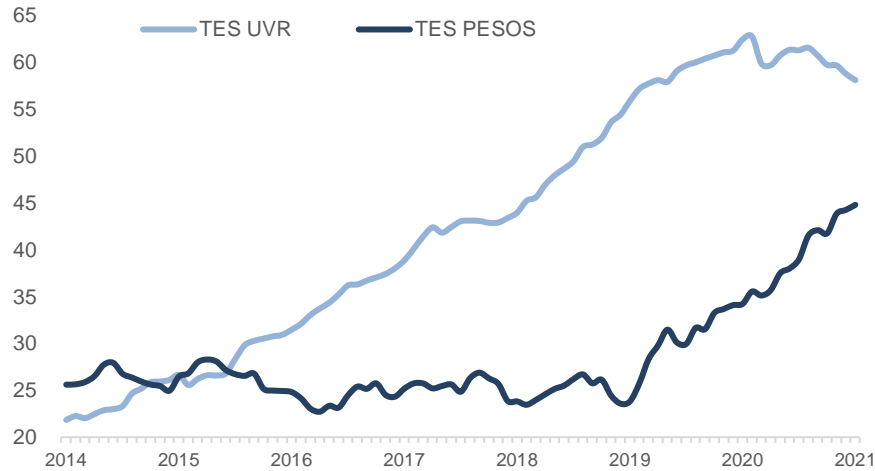
VIGILADO SUPERINTENDENCIA FINANCIERA DE COLOMBIA

AFP's segundos en liderar ventas netas de TES con \$121 mil millones

Extranjeros realizaron ventas netas de TES por \$97 mil millones

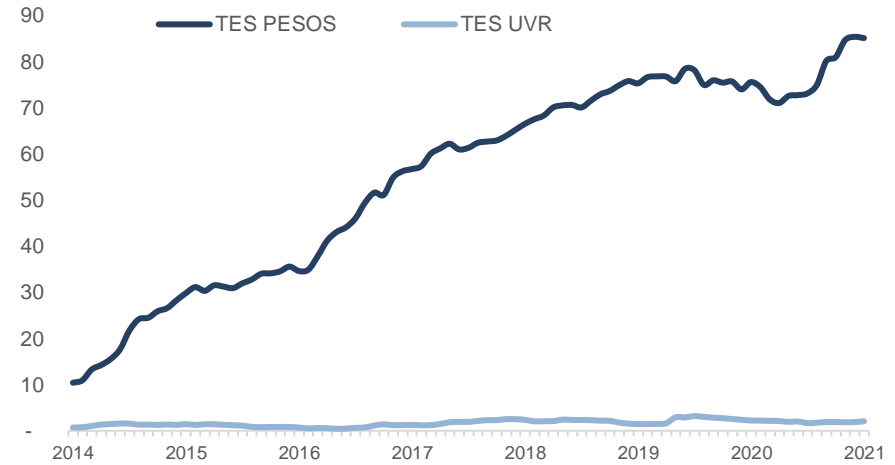
Tenencias TES de Fondos de Pensiones

Cifras en COP billones



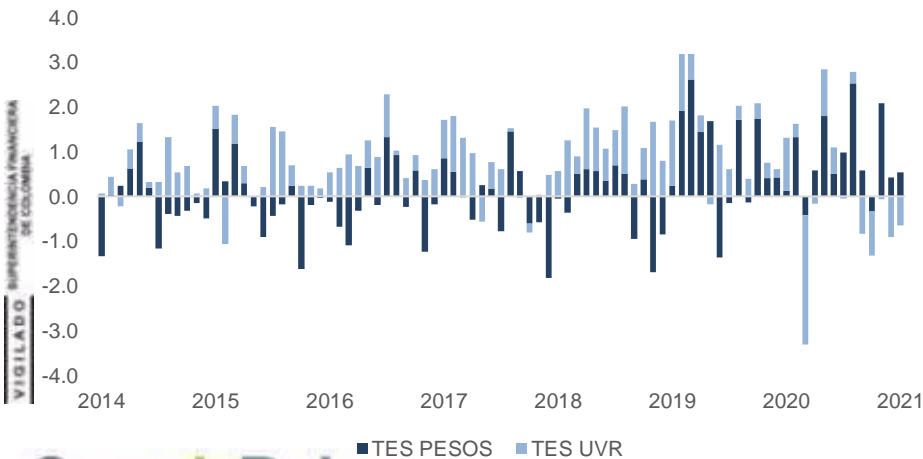
Tenencias TES de Extranjeros

Cifras en COP billones



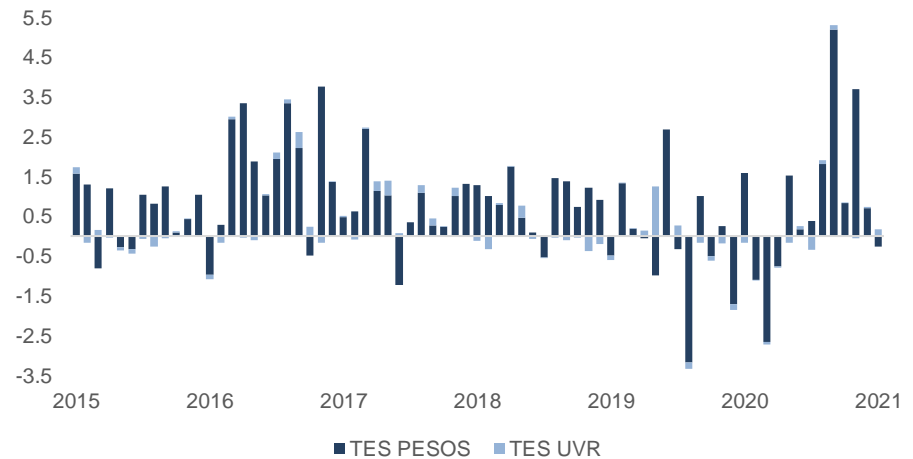
Variación Mensual tenencias Fondos de Pensiones

Cifras en COP billones



Variación Mensual tenencias Extranjeros

Cifras en COP billones

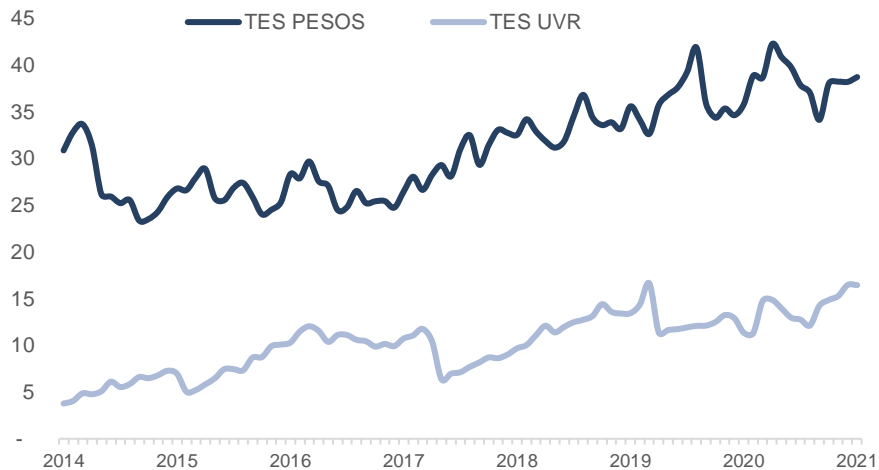


Bancos Comerciales aumentaron saldo de TES \$494 mil millones

Fiducia Pública aumentó sus tenencias de TES en \$280 mil millones

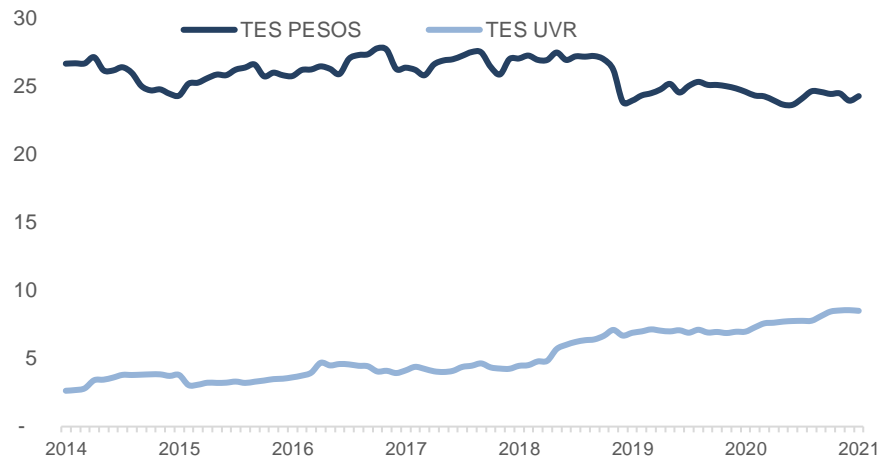
Tenencias TES de Bancos Comerciales

Cifras en COP billones



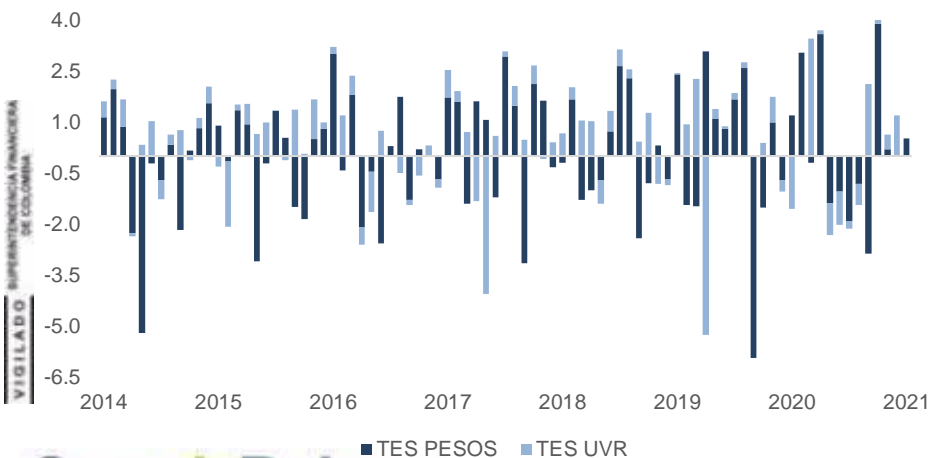
Tenencias TES de Fiducia Pública

Cifras en COP billones



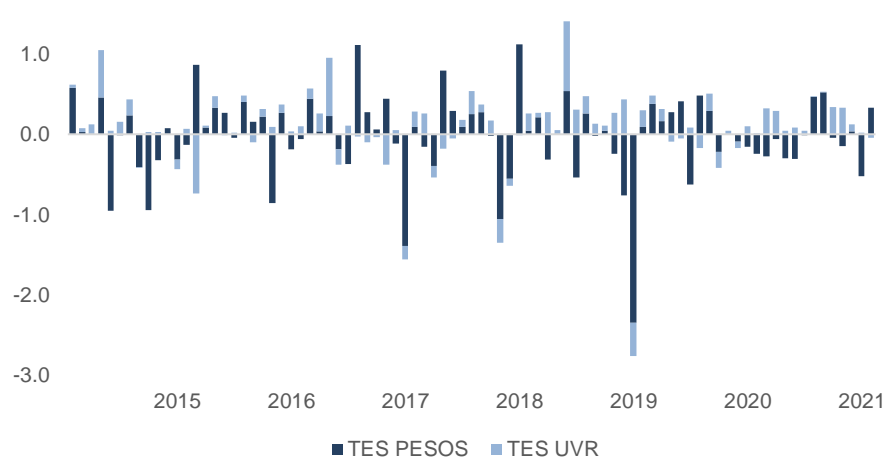
Variación Mensual tenencias Bancos Comerciales

Cifras en COP billones



Variación Mensual tenencias Fiducia Pública

Cifras en COP billones

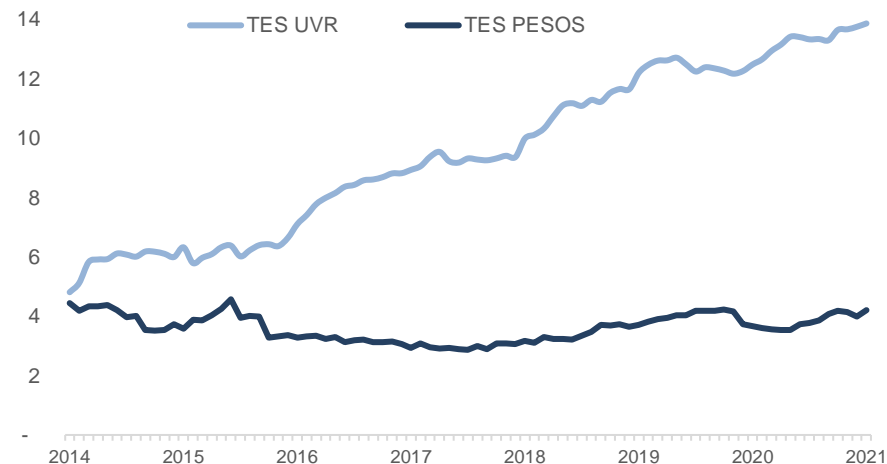


Las aseguradoras realizaron compras netas por \$319 mil millones

Instituciones especiales aumentaron sus tenencias en \$31 mil millones

Tenencias TES de Aseguradoras

Cifras en COP billones



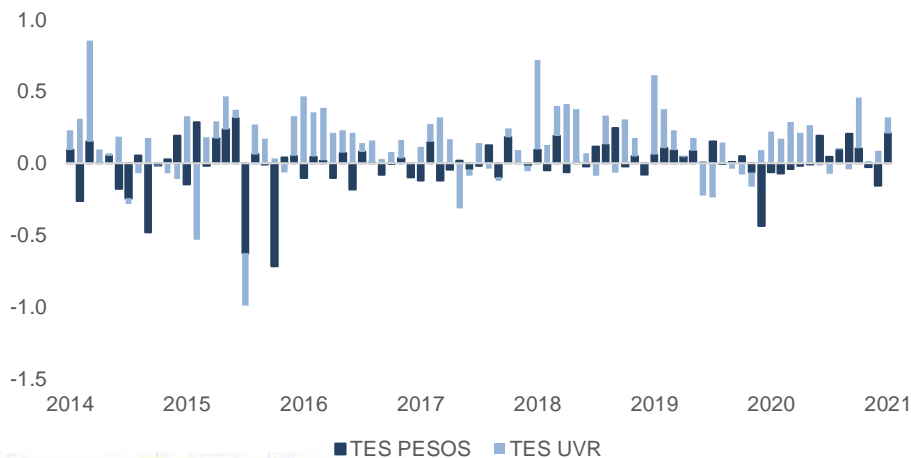
Tenencias TES de Instituciones Oficiales y Especiales

Cifras en COP billones



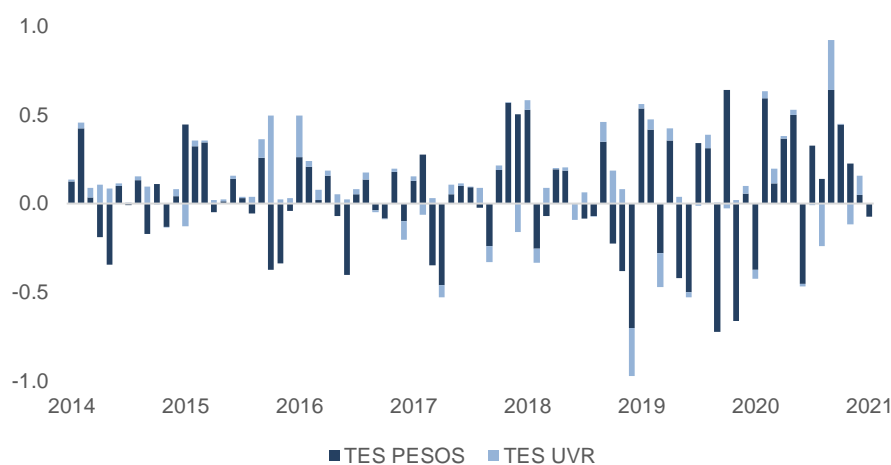
Variación Mensual Aseguradoras

Cifras en COP billones



Variación Mensual Instituciones Oficiales y Especiales

Cifras en COP billones

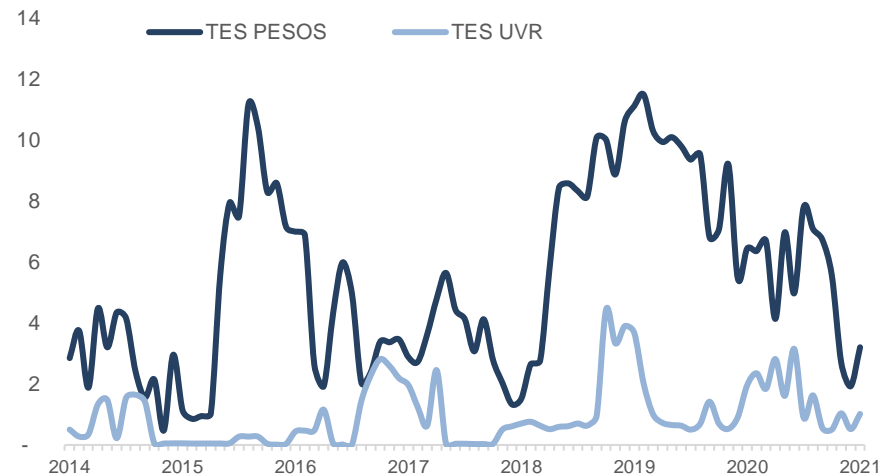


MHCP segundo en liderar compras netas de TES con \$1,7 billones

Banrep aumentó levemente su saldo de TES en \$2.764 millones

Tenencias TES de MinHacienda

Cifras en COP billones



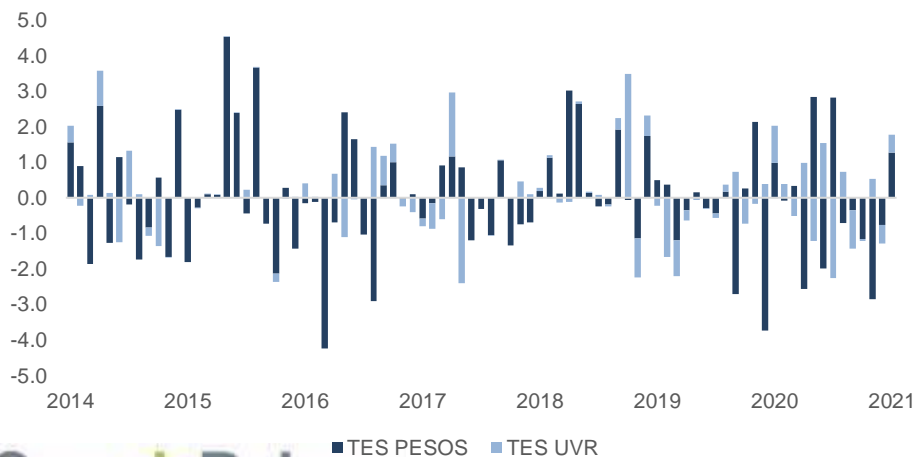
Tenencias TES de Banrep

Cifras en COP billones



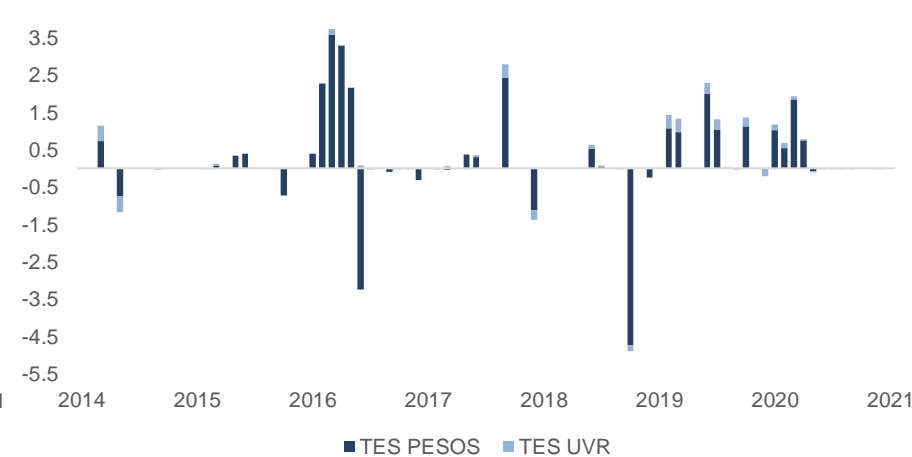
Variación Mensual tenencias MinHacienda

Cifras en COP billones



Variación Mensual tenencias Banrep

Cifras en COP billones




■ TES PESOS ■ TES UVR

■ TES PESOS ■ TES UVR

¿Quiénes somos?

Casa de Bolsa, la Comisionista de Bolsa de Grupo Aval



Cargo	Nombre	e-mail	Teléfono
Director Análisis y Estrategia	Juan David Ballén	juan.ballen@casadebolsa.com.co	6062100 Ext 22622
Analista Renta Fija	Mariafernanda Pulido	maria.pulido@casadebolsa.com.co	6062100 Ext 22710
Analista Junior Renta Fija	Daniel Numpaqué	daniel.numpaqué@casadebolsa.com.co	6062100 Ext 22602
Practicante Renta Fija	Jose Medina	Jose.medina@casadebolsa.com.co	6062100 Ext 23632
Gerente de Renta Variable	Omar Suarez	omar.suarez@casadebolsa.com.co	6062100 Ext 22619
Analista Junior Acciones	Juan Felipe D'luyz	juan.dluyz@casadebolsa.com.co	6062100 Ext 22703
Analista Junior Acciones	Sergio Segura	sergio.segura@casadebolsa.com.co	602100 Ext 22636

El contenido de la presente comunicación o mensaje no constituye una recomendación profesional para realizar inversiones en los términos del artículo 2.40.1.1.2 del Decreto 2555 de 2010 o las normas que lo modifiquen, sustituyan o complementen. Tampoco representa una oferta ni solicitud de compra o venta de ningún instrumento financiero y tampoco es un compromiso de Casa de Bolsa S.A. para entrar en cualquier tipo de transacción. El presente documento constituye la interpretación del mercado por parte del Área de Análisis y Estrategia. La información contenida se presume confiable pero Casa de Bolsa S.A. no garantiza que sea completa o totalmente precisa. En ese sentido la certeza o el alcance de la información pueden cambiar sin previo aviso y se distribuye únicamente con propósitos informativos. Las interpretaciones y/o decisiones que se tomen con base en este documento no son responsabilidad de Casa de Bolsa S.A. Casa de Bolsa S.A. Comisionista de Bolsa forma parte del Conglomerado Financiero Aval.

Análisis y Estrategia

Dirija sus inquietudes y comentarios a:

analisis.estrategiaCB@casadebolsa.com.co | (571) 606 21 00 | Twitter: @CasadeBolsaSCB | www.casadebolsa.com.co

Bogotá

TEL (571) 606 21 00

FAX 755 03 53

Cra 13 No 28-17, Piso 6

Edificio Palma Real

Medellín

TEL (574) 604 25 70

FAX 321 20 33

Cl 3 sur No 41-65, Of. 803

Edificio Banco de Occidente

Cali

TEL (572) 898 06 00

FAX 889 01 58

Cl 10 No 4-47, Piso 21

Edificio Corficolombiana



*Accede a todos nuestros informes
escaneando el siguiente código QR*



El contenido de la presente comunicación o mensaje no constituye una recomendación profesional para realizar inversiones en los términos del artículo 2.40.1.1.2 del Decreto 2555 de 2010 o las normas que lo modifiquen, sustituyan o complementen. Tampoco representa una oferta ni solicitud de compra o venta de ningún instrumento financiero y tampoco es un compromiso de Casa de Bolsa S.A. para entrar en cualquier tipo de transacción. El presente documento constituye la interpretación del mercado por parte del Área de Análisis y Estrategia. La información contenida se presume confiable pero Casa de Bolsa S.A. no garantiza que sea completa o totalmente precisa. En ese sentido la certeza o el alcance de la información pueden cambiar sin previo aviso y se distribuye únicamente con propósitos informativos. Las interpretaciones y/o decisiones que se tomen con base en este documento no son responsabilidad de Casa de Bolsa S.A.