



# Tenedores TES

## Informe Mensual

**CasadeBolsa**  
la comisionista de bolsa de Grupo Aval



8 de octubre de 2020

# Tenedores de TES

## Extranjeros realizaron la compra de TES más alta en la historia

### Variación mensual y 12 meses en Tenencias de TES

Cifras en COP Millones

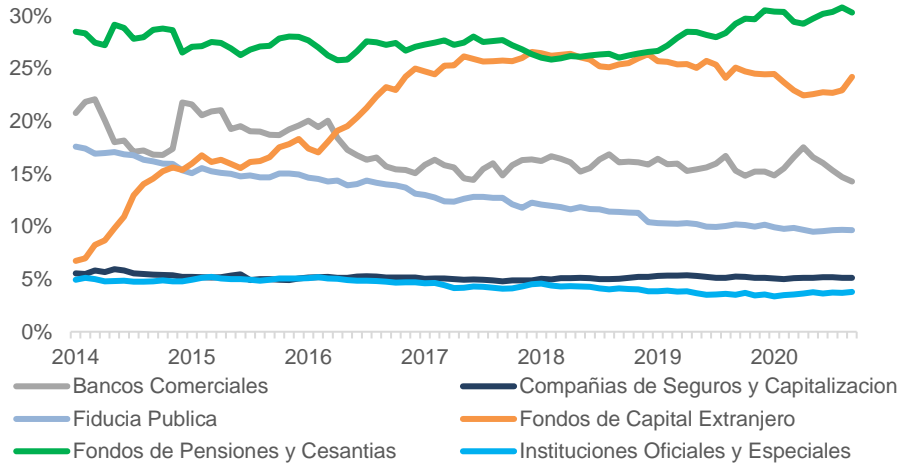
Entidad	Var Mensual			Var 12 meses		
	COP	UVR	Total	COP	UVR	Total
Extranjeros	5,189,659	122,715	<b>5,312,374</b>	4,184,446	-932,988	<b>3,251,458</b>
Instituciones Especiales	638,858	-239,666	<b>399,192</b>	1,870,350	-107,308	<b>1,763,042</b>
Carteras Colectivas	-18,766	321,795	<b>303,029</b>	2,156,897	255,776	<b>2,412,673</b>
Fiducia Publica	-46,927	338,157	<b>291,230</b>	-519,110	1,203,213	<b>684,103</b>
Aseguradoras	205,500	-42,979	<b>162,521</b>	-118,374	946,957	<b>828,583</b>
Comisionistas de Bolsa	147,473	5,011	<b>152,484</b>	195,217	90,422	<b>285,639</b>
Personas Juridicas	40,152	11,934	<b>52,086</b>	191,829	-13,468	<b>178,361</b>
Entidades sin Animo de Lucro	39,380	8,593	<b>47,973</b>	11,489	7,408	<b>18,897</b>
Fondos de Prima Media	16,000	22,639	<b>38,639</b>	-222,084	182,888	<b>-39,196</b>
Administradoras de Carteras Colectivas y de Fdos de Pensiones y Cesantias	10,000	27,451	<b>37,451</b>	-92,558	118,982	<b>26,424</b>
Corporaciones Financieras	331,399	-296,332	<b>35,067</b>	145,084	283,535	<b>428,619</b>
Compañías de Financiamiento Comercial	7,500	549	<b>8,049</b>	3,653	-4,031	<b>-378</b>
Proveedores de Infraestructura	-14,300	19,214	<b>4,914</b>	-30,465	50,805	<b>20,340</b>
BanRep	0	-112	<b>-112</b>	5,218,678	399,096	<b>5,617,774</b>
Cooperativas	-500	0	<b>-500</b>	-500	0	<b>-500</b>
Otros Fondos	-2,300	-1,374	<b>-3,674</b>	-88	-817	<b>-905</b>
Entidades Publicas	-18,304	6,027	<b>-12,277</b>	-824,909	-83,583	<b>-908,492</b>
Personas Naturales	-23,461	2,745	<b>-20,716</b>	-2,646	-1,815	<b>-4,461</b>
AFPs	573,302	-836,565	<b>-263,263</b>	10,549,644	325,270	<b>10,874,914</b>
Bancos Comerciales	-2,887,768	2,113,830	<b>-773,938</b>	-1,745,943	2,125,086	<b>379,143</b>
Minhacienda	-358,805	-1,073,179	<b>-1,431,984</b>	-92,277	-866,647	<b>-958,924</b>

VIGILADO SUPERINTENDENCIA FINANCIERA DE COLOMBIA

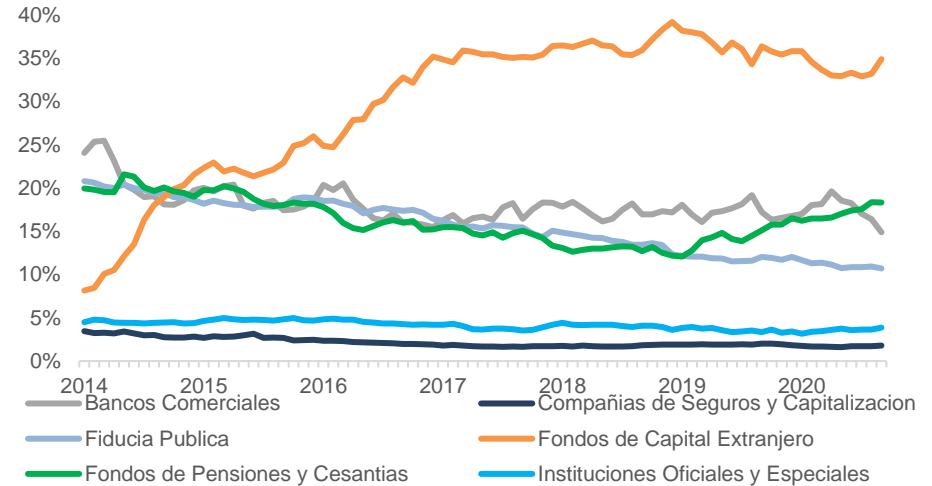
# AFP's mayores tenedores de TES con el 30.2% del saldo total emitido

## Le siguen los extranjeros, quienes aumentaron sus tenencias hasta 24.2%

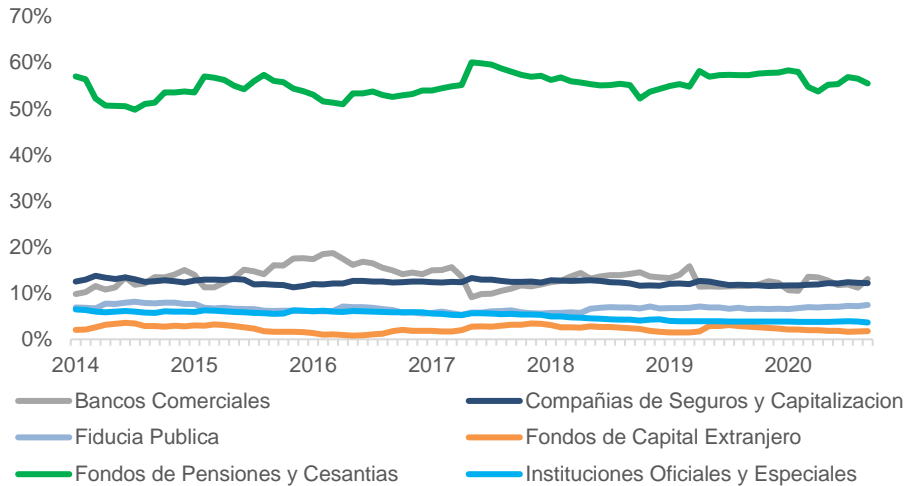
### Participación en Total TES COP + UVR



### Participación en TES COP



### Participación en TES UVR



\* En las gráficas solo se aprecian la participación de las entidades que representan más del 50% de los TES

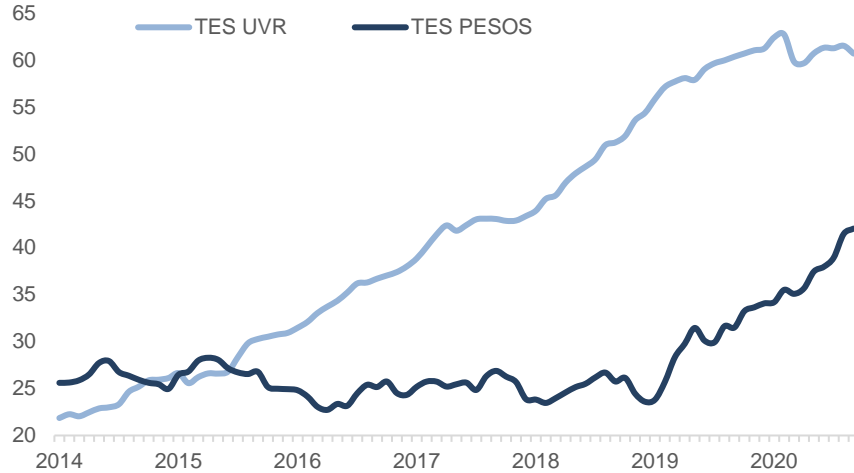
VIGILADO SUPERINTENDENCIA FINANCIERA DE COLOMBIA

# Extranjeros lideraron las compras netas de TES con más de \$5.3 billones

## El monto más alto registrado en la historia reciente

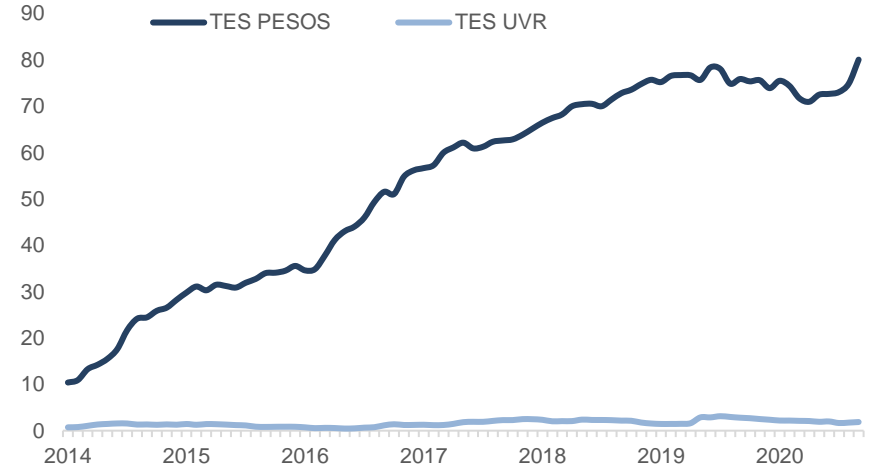
### Tenencias TES de Fondos de Pensiones

Cifras en COP billones



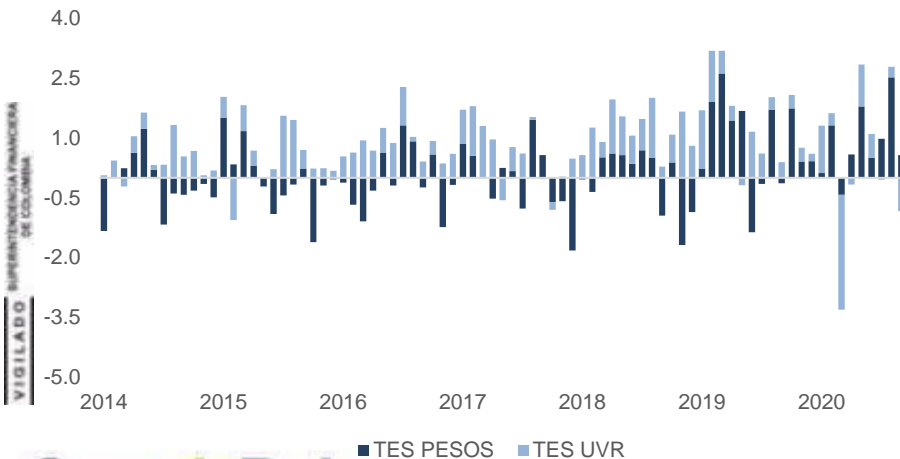
### Tenencias TES de Extranjeros

Cifras en COP billones



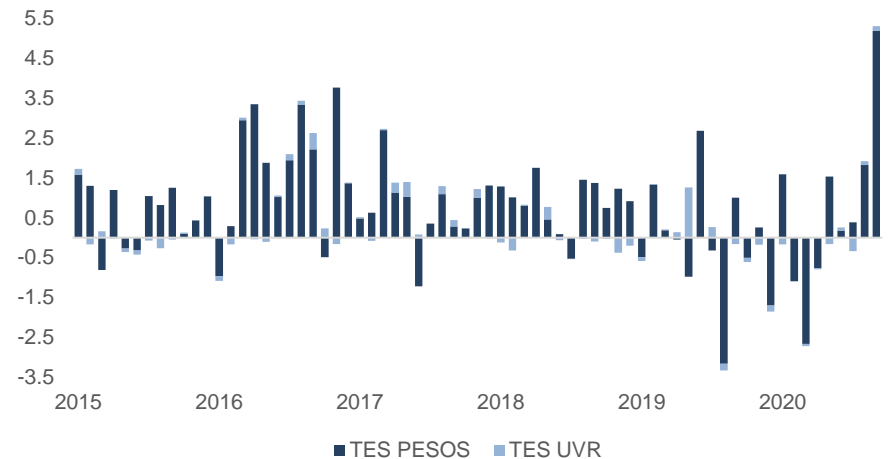
### Variación Mensual tenencias Fondos de Pensiones

Cifras en COP billones



### Variación Mensual tenencias Extranjeros

Cifras en COP billones

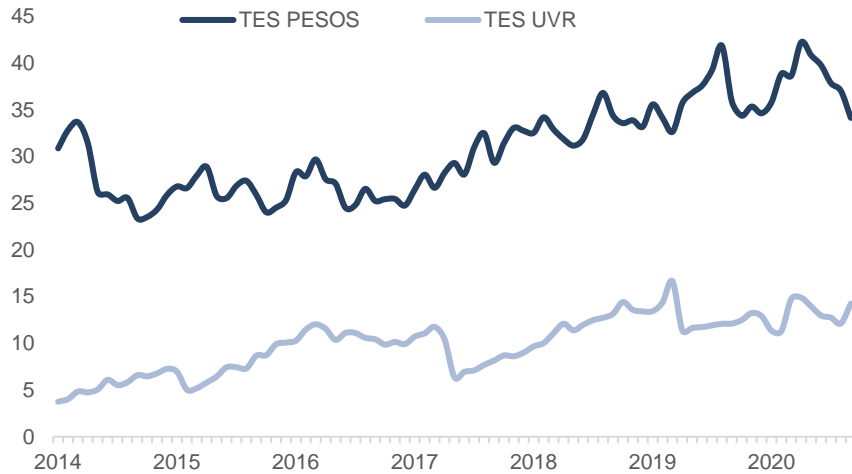


# Bancos Comerciales realizaron ventas netas por \$773 mil millones

## Fiducia Pública elevó sus tenencias de TES en \$291 mil millones

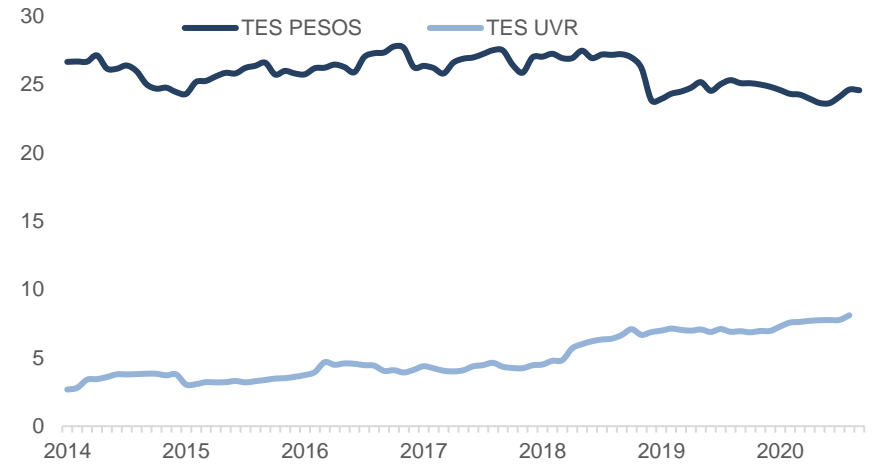
### Tenencias TES de Bancos Comerciales

Cifras en COP billones



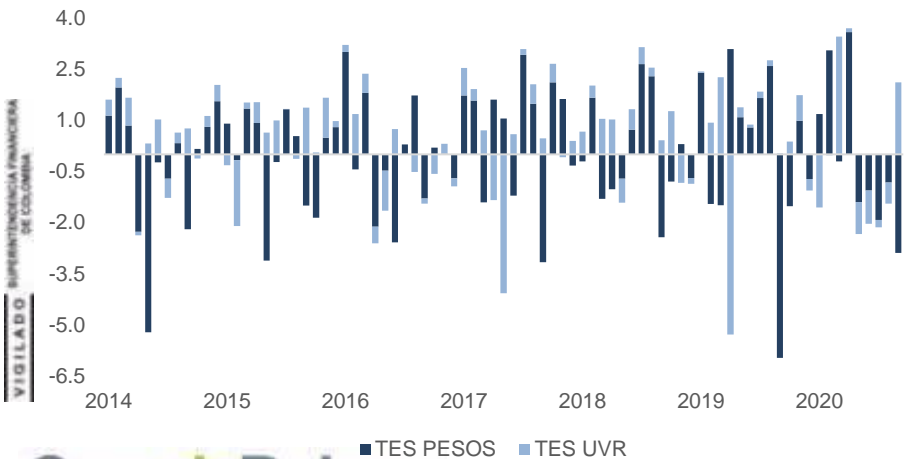
### Tenencias TES de Fiducia Pública

Cifras en COP billones



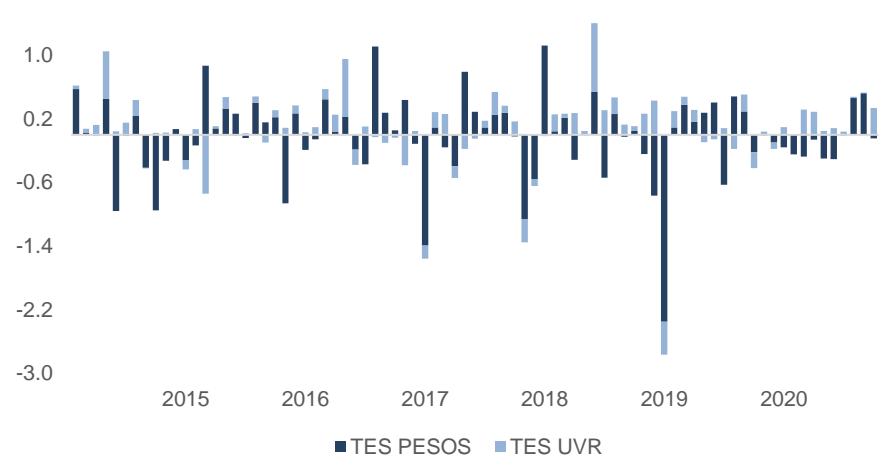
### Variación Mensual tenencias Bancos Comerciales

Cifras en COP billones



### Variación Mensual tenencias Fiducia Pública

Cifras en COP billones

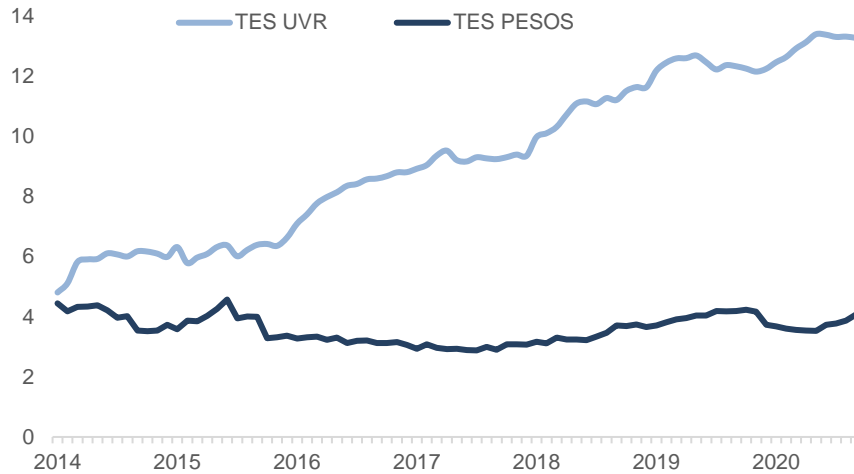


# Instituciones especiales aumentaron saldo de TES en \$399 mil millones

## Las aseguradoras lo hicieron en \$162 mil millones

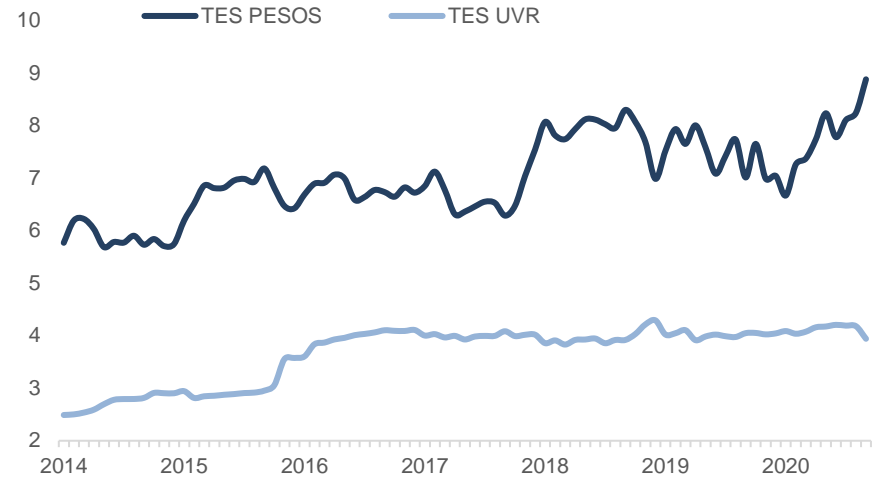
### Tenencias TES de Aseguradoras

Cifras en COP billones



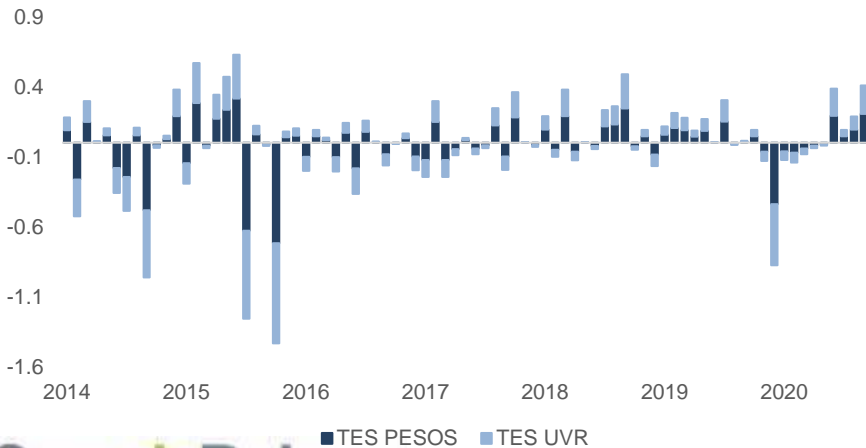
### Tenencias TES de Instituciones Oficiales y Especiales

Cifras en COP billones



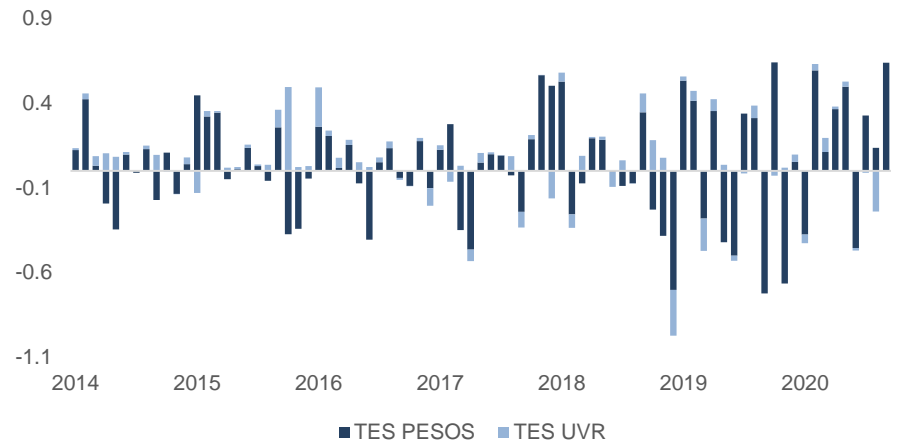
### Variación Mensual Aseguradoras

Cifras en COP billones



### Variación Mensual Instituciones Oficiales y Especiales

Cifras en COP billones

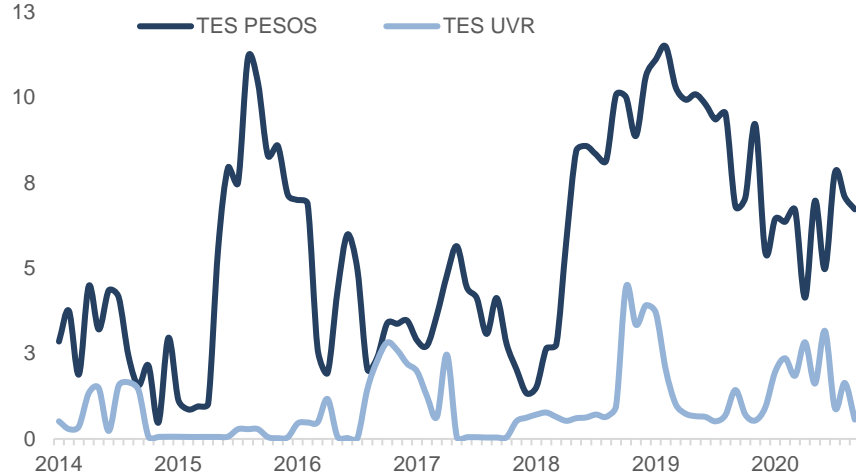


# MHCP vendió TES por \$1.4 billones

## Banrep mantuvo inalterado su saldo de TES

### Tenencias TES de MinHacienda

Cifras en COP billones



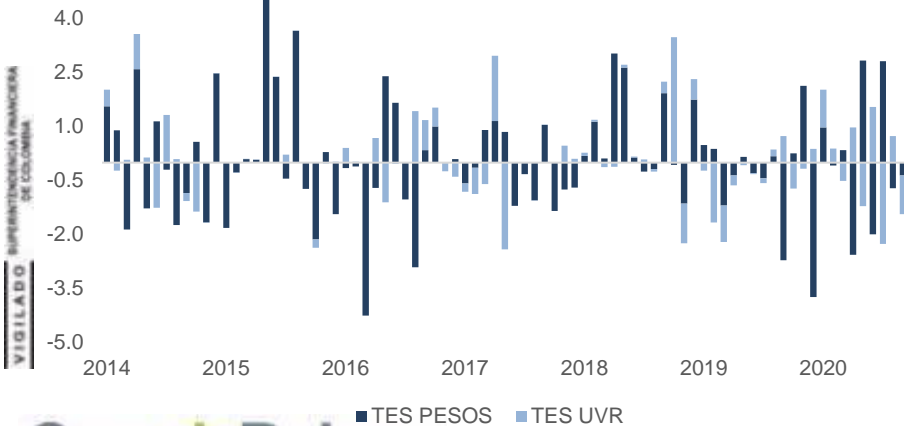
### Tenencias TES de Banrep

Cifras en COP billones



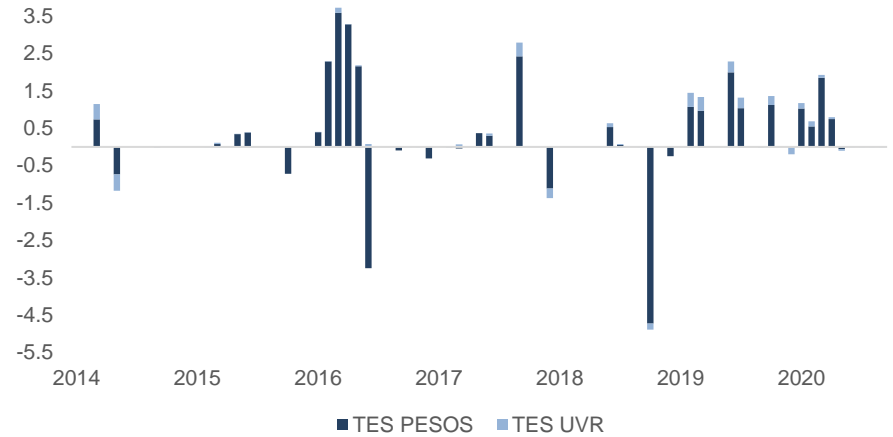
### Variación Mensual tenencias MinHacienda

Cifras en COP billones



### Variación Mensual tenencias Banrep

Cifras en COP billones



# ¿Quiénes somos?

## Casa de Bolsa, la Comisionista de Bolsa de Grupo Aval



Cargo	Nombre	e-mail	Teléfono
Director Análisis y Estrategia	Juan David Ballén	<a href="mailto:juan.ballen@casadebolsa.com.co">juan.ballen@casadebolsa.com.co</a>	6062100 Ext 22622
Analista Renta Fija	Mariafernanda Pulido	<a href="mailto:maria.pulido@casadebolsa.com.co">maria.pulido@casadebolsa.com.co</a>	6062100 Ext 22710
Analista Junior Renta Fija	Santiago Clavijo	<a href="mailto:santiago.clavijo@casadebolsa.com.co">santiago.clavijo@casadebolsa.com.co</a>	6062100 Ext 22602
Practicante Renta Fija	Miguel Zapata	<a href="mailto:miguel.zapata@casadebolsa.com.co">miguel.zapata@casadebolsa.com.co</a>	6062100 Ext 23632
Gerente de Renta Variable	Omar Suarez	<a href="mailto:omar.suarez@casadebolsa.com.co">omar.suarez@casadebolsa.com.co</a>	6062100 Ext 22619
Analista Junior Acciones	Juan Felipe D´luyz	<a href="mailto:juan.dluyz@casadebolsa.com.co">juan.dluyz@casadebolsa.com.co</a>	6062100 Ext 22703
Analista Junior Acciones	Sergio Segura	<a href="mailto:sergio.segura@casadebolsa.com.co">sergio.segura@casadebolsa.com.co</a>	602100 Ext 22636

El contenido de la presente comunicación o mensaje no constituye una recomendación profesional para realizar inversiones en los términos del artículo 2.40.1.1.2 del Decreto 2555 de 2010 o las normas que lo modifiquen, sustituyan o complementen. Tampoco representa una oferta ni solicitud de compra o venta de ningún instrumento financiero y tampoco es un compromiso de Casa de Bolsa S.A. para entrar en cualquier tipo de transacción. El presente documento constituye la interpretación del mercado por parte del Área de Análisis y Estrategia. La información contenida se presume confiable pero Casa de Bolsa S.A. no garantiza que sea completa o totalmente precisa. En ese sentido la certeza o el alcance de la información pueden cambiar sin previo aviso y se distribuye únicamente con propósitos informativos. Las interpretaciones y/o decisiones que se tomen con base en este documento no son responsabilidad de Casa de Bolsa S.A. Casa de Bolsa S.A. Comisionista de Bolsa forma parte del Conglomerado Financiero Aval.



# Análisis y Estrategia

---

Dirija sus inquietudes y comentarios a:

analisis.estrategiaCB@casadebolsa.com.co | (571) 606 21 00 | Twitter: @CasadeBolsaSCB | www.casadebolsa.com.co

## **Bogotá**

TEL (571) 606 21 00

FAX 755 03 53

Cra 13 No 28-17, Piso 6

Edificio Palma Real

## **Medellín**

TEL (574) 604 25 70

FAX 321 20 33

Cl 3 sur No 41-65, Of. 803

Edificio Banco de Occidente

## **Cali**

TEL (572) 898 06 00

FAX 889 01 58

Cl 10 No 4-47, Piso 21

Edificio Corficolombiana

**CasadeBolsa**  
la comisionista de bolsa de Grupo Aval

*Accede a todos nuestros informes  
escaneando el siguiente código QR*



---

El contenido de la presente comunicación o mensaje no constituye una recomendación profesional para realizar inversiones en los términos del artículo 2.40.1.1.2 del Decreto 2555 de 2010 o las normas que lo modifiquen, sustituyan o complementen. Tampoco representa una oferta ni solicitud de compra o venta de ningún instrumento financiero y tampoco es un compromiso de Casa de Bolsa S.A. para entrar en cualquier tipo de transacción. El presente documento constituye la interpretación del mercado por parte del Área de Análisis y Estrategia. La información contenida se presume confiable pero Casa de Bolsa S.A. no garantiza que sea completa o totalmente precisa. En ese sentido la certeza o el alcance de la información pueden cambiar sin previo aviso y se distribuye únicamente con propósitos informativos. Las interpretaciones y/o decisiones que se tomen con base en este documento no son responsabilidad de Casa de Bolsa S.A.