

FONDO DE INVERSIÓN COLECTIVA ABIERTO CON PACTO DE PERMANENCIA ACCIONES GLOBALES
Período del reporte: Primer Semestre de 2020

El presente informe de gestión y rendición de cuentas tiene como propósito otorgar a los inversionistas de la Fondo de inversión colectiva abierto con pacto de permanencia Acciones globales una explicación detallada y pormenorizada sobre el desempeño de los recursos gestionados, constituyéndose en un mecanismo de comunicación entre el administrador del fondo de inversión colectiva y sus inversionistas.

1. OBJETIVO DE LA INVERSIÓN

El objetivo del fondo de inversión colectiva abierto con pacto de permanencia Acciones globales es ofrecer una alternativa de inversión para perfiles de riesgo Agresivo, conocedores del mercado de Renta Variable Internacional y la volatilidad a la que dicha clase de inversiones se encuentra expuesta. Con interés de crecimiento de capital a largo plazo. El portafolio estará invertido en el mercado de Renta Variable Internacional, teniendo como referencia instrumentos de renta variable que repliquen el índice MSCI.

2. INFORMACIÓN DE DESEMPEÑO
2.1. Rentabilidad

En el primer semestre de 2020 el fondo de inversión colectiva presentó una rentabilidad después de comisión en promedio del 31.19% EA. Para este mismo periodo, la rentabilidad antes de comisión se ubicó en promedio en 34.8% EA. La comisión se mantuvo en el 2,75% nominal anual día vencido calculada con base en el valor neto del fondo de inversión colectiva. La **Figura No.1** presenta las rentabilidades mensuales antes y después de comisión.

La rentabilidad del portafolio durante el primer semestre de 2020 presentó un comportamiento positivo y con alta volatilidad. Lo anterior impulsado por la pandemia y la tensión del precio del petróleo durante el primer trimestre del año. Debido a la pandemia y la posterior recesión el Banco de la Republica ha recortado su tasa de interés desde 4.25% a 2.50% el punto más bajo en toda la historia. A nivel externo, la incertidumbre en torno a la crisis del Covid-19 afecto negativamente la actividad económica a nivel mundial afectando la buena dinámica macroeconómica en Norteamérica a pesar de la mayor aversión al riesgo ante la incertidumbre de la coyuntura las acciones norteamericanas siguen recuperándose con mayor fuerza en el sector de tecnología. En el contexto latinoamericano las afectaciones del Covid-19 son más preocupantes con perspectivas de crecimiento negativo en promedio de -7% ante la baja capacidad de enfrentar la crisis debido al cierre de sus economías.

Bajo este contexto, se siguió una estrategia de inversión orientada a tomar posiciones en otros mercados y más específicas, principalmente en el mercado norteamericano, con el fin de buscar una mayor rentabilidad bajo un escenario de riesgo controlado y algunas inversiones tácticas con menor volatilidad. Así mismo, la estrategia fue dirigida a mantener una fuerte exposición al dólar y a las volatilidades en el mercado, dadas las expectativas que se tenían.

2.2. Riesgos

A continuación, se indicarán algunos aspectos relacionados con los riesgos de mercado y crédito asociados al fondo de inversión colectiva. Los fondos de renta variable internacional tienen como factores de riesgo tasa de interés, y tasa de cambio. Así como el riesgo de precio en acciones y participaciones en fondos. Los riesgos de mercado se incrementan en la medida que la volatilidad de los activos referenciados aumente. Dado que estos riesgos dependen altamente de situaciones exógenas, se puede clasificar como riesgo de nivel Alto. Esta estructura debe ser coherente con los requerimientos de caja de los inversionistas, el perfil de riesgo establecido en el reglamento y la estrategia de inversión del administrador. El plazo promedio ponderado al vencimiento de los activos que conforman el portafolio para el primer semestre no aplica, dado el tipo de activos que constituye el mismo.

Para controlar el riesgo de crédito, se monitorea la dinámica de la situación financiera de los emisores y hechos que puedan afectar sus negocios y el mercado en general, se calcula exposición máxima de acuerdo con el emisor y los resultados financieros. La **Figura No.2** indica la estructura de calificaciones del portafolio durante el primer semestre de 2020.

La **Figura No. 3** indica la volatilidad en la rentabilidad diaria del fondo de inversión colectiva. La volatilidad (o desviación estándar) es una medida de dispersión que evalúa cuánto se alejan las rentabilidades de su promedio. Se ha procurado obtener niveles mínimos en este indicador cuando las condiciones del mercado así lo han permitido con el objeto de proporcionar un nivel de estabilidad coherente con el perfil de riesgo determinado en el reglamento.

3. EVOLUCIÓN DEL VALOR DE LA UNIDAD

La **Figura No.4** contiene la evolución del valor de la unidad del fondo de inversión colectiva en el primer semestre de 2020.

Adicionalmente, debe señalarse que la valoración de las inversiones del fondo de inversión colectiva se realiza de conformidad con lo establecido en el Capítulo I de la Circular Externa 100 de 1995 – Circular Básica Contable y Financiera. En el cálculo del valor del fondo y el valor de la unidad, se utiliza lo establecido en el Capítulo XI de la Circular Externa 100 de 1995 - Circular Básica Contable y Financiera.

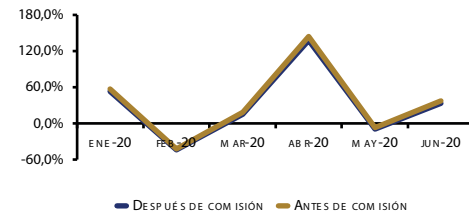
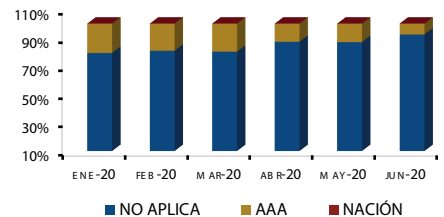
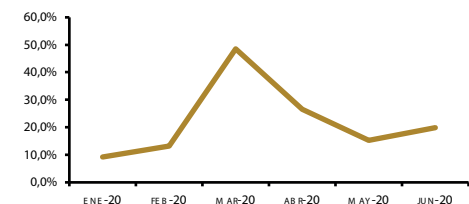
Figura 1
RENTABILIDAD MENSUAL ANTES Y DESPUÉS DE COMISIÓN

Figura 2
COMPOSICIÓN DEL PORTAFOLIO POR CALIFICACIÓN

Figura 3
VOLATILIDAD DE LA RENTABILIDAD

Figura 4
VALOR DE LA UNIDAD


Figura 5

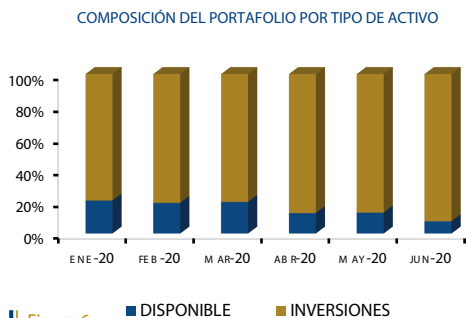


Figura 6

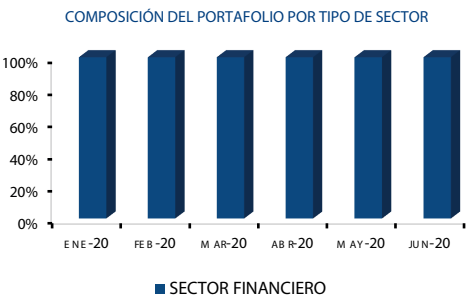
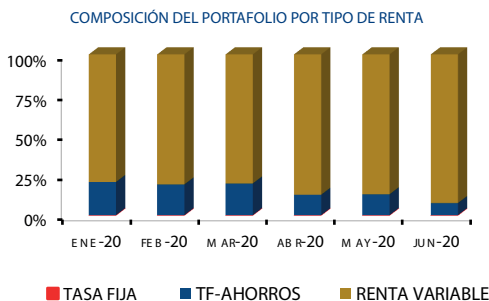


Figura 7



Cuadro 1

BALANCE GENERAL

	Jun-20	Jun-19	Análisis Vertical Jun 20	Análisis Horizontal Jun 19 Jun 20
DISPONIBLE	238	303	8%	-21%
POSICIONES ACTIVAS EN OPERACIONES DE MERCADO MONET Y RELACIO	-	-	0%	n.a
INVERSIONES NEGOCIABLES	2.671	3.707	92%	-28%
Títulos De Tesorería -Tes	-	-	0%	n.a
Otros Emisores Nacionales	-	-	0%	n.a
Emisores extranjeros	-	-	0%	n.a
Contratos Fwd	-	-	0%	n.a
INVERSIONES A VALOR RAZONABLE CON CAMBIOS EN RESULTADOS	2.671	3.707	92%	-28%
CUENTAS POR COBRAR	0	1	0%	-96%
OTROS ACTIVOS	-	-	0%	n.a
TOTAL ACTIVOS	2.909	4.011	100%	-27%
PASIVO	15	47	0,5%	-67%
PATRIMONIO	2.894	3.965	99,5%	-27%
PASIVOS Y PATRIMONIO	2.909	4.011	100%	-27%

Cifras en millones de pesos

Cuadro 2

ESTADO DE RESULTADOS

	Jun-20	Jun-19	Análisis Vertical Jun 20	Análisis Horizontal Jun 19 Jun 20
INGRESOS OPERACIONALES	284	508	100%	-44%
INGRESOS NO OPERACIONALES	-	-	0%	n.a
GASTOS OPERACIONALES	65	73	23%	-10%
GASTOS NO OPERACIONALES	-	-	0%	n.a
RENDIMIENTO ABONADOS	219	436		-50%

Cifras en millones de pesos

NOTA DE ADVERTENCIA

Artículo 3.1.1.9.3 del decreto 1242 de 2013: "Las obligaciones de la sociedad administradora del fondo de inversión colectiva relacionadas con la gestión del portafolio son de medio y no de resultado. Los dineros entregados por los inversionistas a los fondos de inversión colectiva no son depósitos, ni generan para la sociedad administradora las obligaciones propias de una institución de depósito y no están amparados por el seguro de depósito del Fondo de Garantías de Instituciones Financieras FOGAFIN, ni por ninguno otro esquema de dicha naturaleza. La inversión en el fondo de inversión colectiva está sujeta a los riesgos de inversión, derivados de la evolución de los precios de los activos que componen el portafolio del respectivo fondo de inversión colectiva".

4. COMPOSICIÓN DE PORTAFOLIO

En el presente apartado se realiza un análisis de la composición del portafolio en el primer semestre de 2020. Al respecto se debe indicar que la estructura del fondo de inversión colectiva se acoge a las determinaciones del Comité de Inversiones de la Fiduciaria, instancia encargada del análisis de las inversiones y los emisores, así como de la definición de los cupos de inversión y las políticas para la adquisición y la liquidación de activos. Adicionalmente, cabe mencionar, que la información detallada de las políticas para la composición de portafolio, está disponible en el Reglamento y el Prospecto de la Fondo de inversión colectiva, los cuales se encuentran publicados en www.fiduciariacorficolombiana.com, siguiendo la ruta: Fondos de Inversión Colectiva / Fondo de Inversión Colectiva Abierto con Pacto de Permanencia Acciones globales.

Como lo revela la **Figura No.5**, en el primer semestre de 2020, la composición del activo del fondo de inversión colectiva ha mantenido una proporcionalidad entre las inversiones y los saldos en depósitos en cuentas corrientes y de ahorros (o disponible). El volumen de recursos a la vista debe ser coherente con la estructura de caja requerida para atender los movimientos de los inversionistas. Por tratarse de un fondo de inversión colectiva abierto con pacto de permanencia, donde los inversionistas pueden efectuar retiros en el momento deseado asumiendo un costo, resulta indispensable mantener una adecuada proporción de recursos a la vista. Adicionalmente, aunque el fondo mantiene depósitos en los principales bancos del país, estos recursos se concentran en bancos con calificación AAA o su equivalente de calificación en el corto plazo.

La **Figura No.6** indica la composición del portafolio por sector económico. En general, la mayor parte de los recursos se han invertido en el sector financiero y tecnología. Las inversiones en estos sectores se concentran en ETF´s.

Como lo indica la **Figura No.7**, la composición por tipo de indicador ha presentado algunas variaciones que hacen parte de la estrategia establecida y se detallan a continuación. Durante el semestre se han aumentado las inversiones en ETF después de ver una menor volatilidad en el mercado externo y aprovechando la buena dinámica en el comportamiento de renta variable.

5. ESTADOS FINANCIEROS

En este apartado se presenta el análisis vertical y horizontal de los cambios materiales en el balance y el estado de resultado del fondo de inversión colectiva abierto. Los siguientes cuadros contienen la información correspondiente:

El detalle de los estados financieros y sus notas se encuentra publicado en la página Web de la sociedad administradora. Para acceder a esta información se debe ingresar a www.fiduciariacorficolombiana.com y seguir la ruta: Fondos de Inversión Colectiva / Fondo de Inversión Colectiva Abierto con Pacto de Permanencia Acciones globales / Estados Financieros.

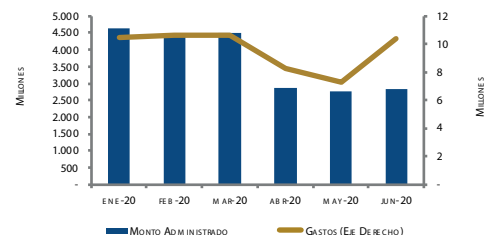
6. GASTOS

En el primer semestre de 2020, la composición de gastos del fondo de inversión colectiva fue la siguiente:

COMPOSICIÓN DE GASTOS	Ene-20	Feb-20	Mar-20	Abr-20	May-20	Jun-20
Comisiones bancarias	0.63%	2.64%	0.70%	13.29%	7.58%	3.21%
Comisión administradora	95.25%	93.52%	95.42%	80.88%	86.96%	60.97%
Depósitos y custodia de títulos	0.00%	0.00%	0.00%	0.00%	0.00%	0.00%
Revisoría fiscal	3.41%	3.36%	3.38%	4.20%	5.06%	3.82%
Auditoría Externa	0.00%	0.00%	0.00%	0.00%	0.00%	0.00%
Intereses por Repos y Simultaneas	0.00%	0.00%	0.00%	0.00%	0.00%	0.00%
GMF	0.68%	0.42%	0.40%	0.51%	0.32%	31.94%
Otros Honorarios	0.00%	0.00%	0.00%	1.05%	0.00%	0.00%
Honorarios Fitch	0.00%	0.00%	0.00%	0.00%	0.00%	0.00%
Asesorías Jurídicas	0.00%	0.00%	0.00%	0.00%	0.00%	0.00%
Generación y distribución de extractos	0.02%	0.06%	0.09%	0.07%	0.09%	0.06%
TOTAL	100,00%	100,00%	100,00%	100,00%	100,00%	100,00%

El gasto más representativo del fondo de inversión colectiva en el periodo corresponde a la comisión cobrada por la sociedad administradora. Esta comisión se cobra como un porcentaje fijo sobre el valor neto del fondo de acuerdo con lo establecido en el numeral 6.2 del Reglamento. El impacto de la comisión cobrada en la rentabilidad se puede observar en la **Figura No. 1** al inicio de este documento. Adicionalmente, en la gestión del fondo de inversión colectiva se incurrió en otros gastos ajustándose al numeral 6.1 del Reglamento. Se destacan los gastos por concepto de comisiones bancarias.

La siguiente figura indica la evolución de los gastos durante el semestre, y se puede observar la fuerte relación que tiene este rubro con el monto administrado.



7. INFORMACIÓN ADICIONAL

Para información adicional con relación al fondo de inversión colectiva puede acceder a www.fiduciariacorficolombiana.com y seguir la ruta: Fondos de Inversión Colectiva / Fondo de Inversión Colectiva Abierto con Pacto de Permanencia Acciones globales. En esta dirección encontrará los links para acceder a otros mecanismos de información del fondo de inversión colectiva como son: el Reglamento, el Prospecto de Inversión y la Ficha Técnica. Adicionalmente, de manera mensual la fiduciaria pondrá a disposición de los inversionistas, el correspondiente Extracto de cuenta.