



Tenedores TES

Informe Mensual

CasadeBolsa
la comisionista de bolsa de Grupo Aval



11 de agosto de 2020

Tenedores de TES

Saldos impactados por el canje y vencimiento de TES 2020

Variación mensual y 12 meses en Tenencias de TES

Cifras en COP Millones

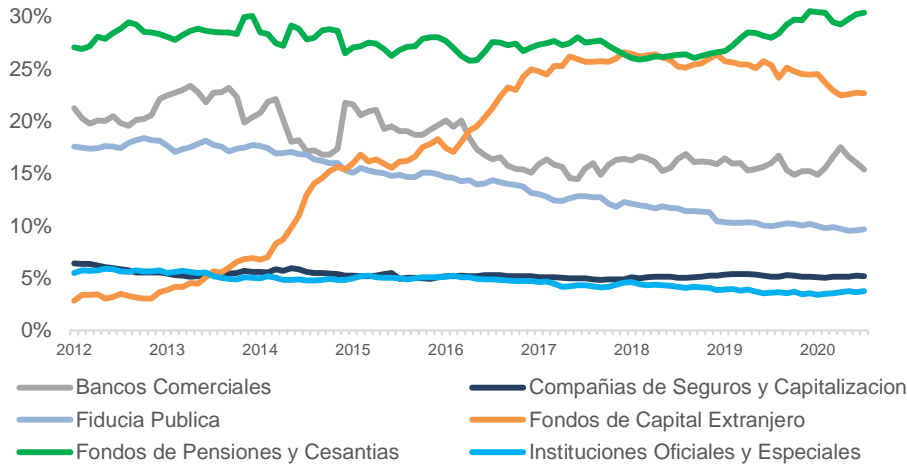
Entidad	Var Mensual			Var 12 meses		
	COP	UVR	Total	COP	UVR	Total
Carteras Colectivas	1.374.078	-180.021	1.194.057	1.957.779	-468.502	1.489.277
AFPs	979.240	-51.707	927.533	9.020.996	1.599.656	10.620.652
Minhacienda	2.817.244	-2.257.861	559.383	-1.560.032	390.017	-1.170.015
Fiducia Publica	461.916	14.199	476.115	-919.741	870.633	-49.108
Instituciones Especiales	327.073	-14.979	312.094	683.886	201.450	885.336
Corporaciones Financieras	-96.834	237.211	140.377	-594.026	243.471	-350.555
Admin de Carteras Colectivas y de Fdos de Pensiones y Cesantías	64.042	-9.866	54.176	71.242	11.224	82.466
Extranjeros	382.471	-344.304	38.167	-4.997.670	-1.475.051	-6.472.721
Personas Juridicas	30.058	-1.827	28.231	116.405	-63.576	52.829
Cooperativas	-500	0	-500	-2.500	0	-2.500
Otros Fondos	-728	-1.843	-2.571	3.862	-3.129	733
Compañías de Financiamiento Comercial	-4.444	0	-4.444	-4.047	-4.025	-8.072
Entidades sin Animo de Lucro	-6.841	-450	-7.291	-44.091	-14.817	-58.908
BanRep	0	-8.017	-8.017	5.218.491	410.554	5.629.045
Personas Naturales	-13.742	282	-13.460	-9.260	-5.615	-14.875
Aseguradoras	46.087	-74.300	-28.213	-417.987	1.083.223	665.236
Fondos de Prima Media	-36.073	-4.926	-40.999	-179.666	222.964	43.298
Proveedores de Infraestructura	-45.380	-422	-45.802	-49.999	32.148	-17.851
Comisionistas de Bolsa	-106.035	11.326	-94.709	69.108	3.748	72.856
Entidades Publicas	-298.657	-101.163	-399.820	-1.242.472	-108.270	-1.350.742
Bancos Comerciales	-1.920.199	-221.788	-2.141.987	-1.404.861	830.210	-574.651

VIGILADO SUPERINTENDENCIA FINANCIERA DE COLOMBIA

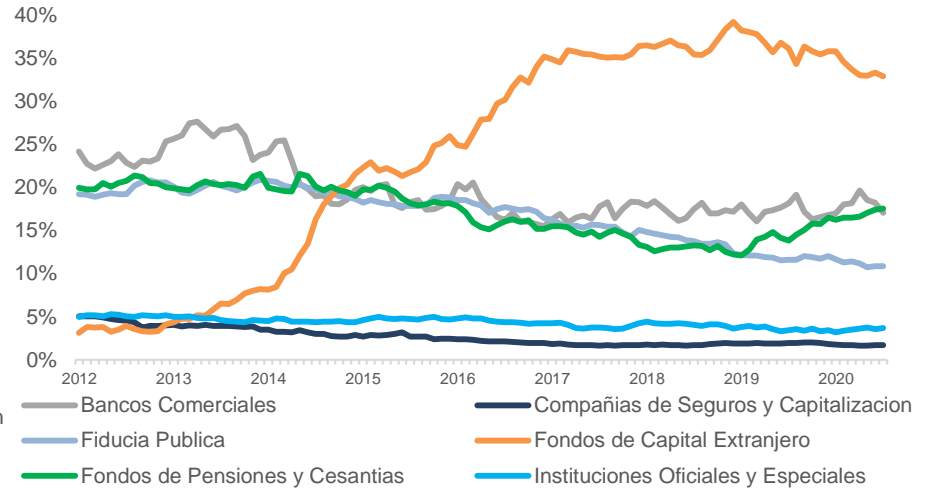
AFP's mayores tenedores de TES con el 30.4% del saldo total emitido

Seguidos por los extranjeros, quienes cuentan con el 22.7%

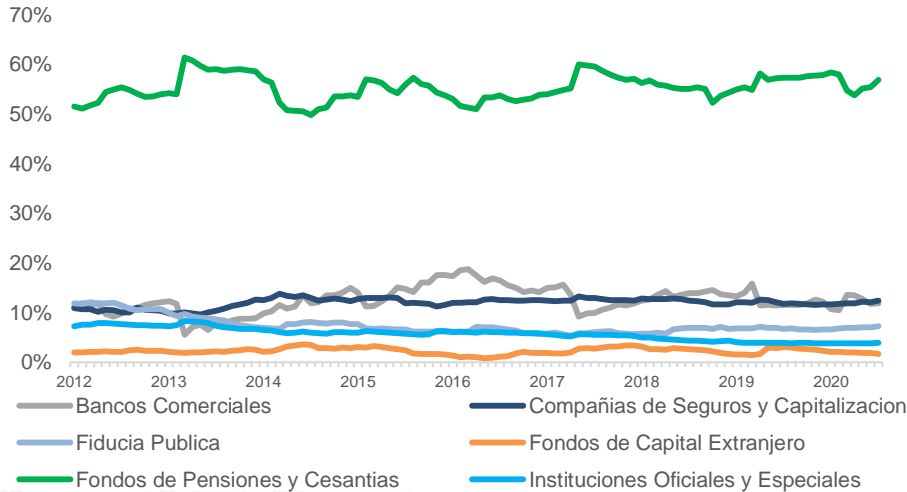
Participación en Total TES COP + UVR



Participación en TES COP



Participación en TES UVR



* En las gráficas solo se aprecian la participación de las entidades que representan más del 50% de los TES

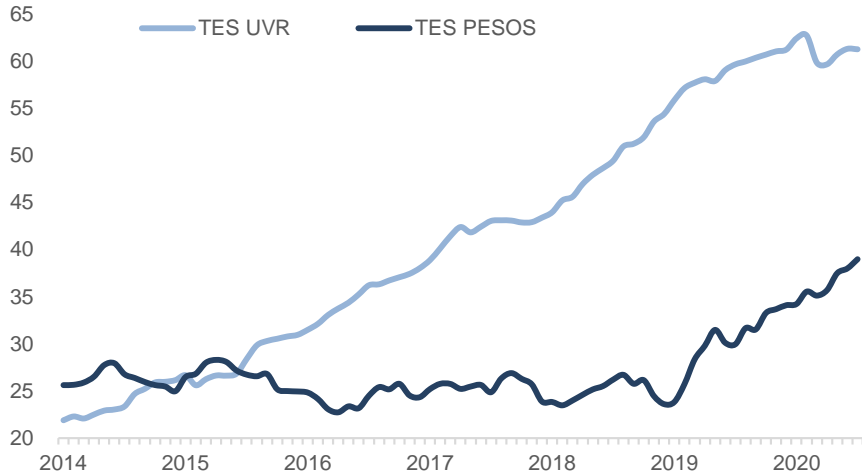
VIGILADO SUPERINTENDENCIA FINANCIERA DE COLOMBIA

AFP lideraron las compras en julio al adquirir TES por \$927 mil millones

Extranjeros realizaron compras netas de TES por \$38 mil millones

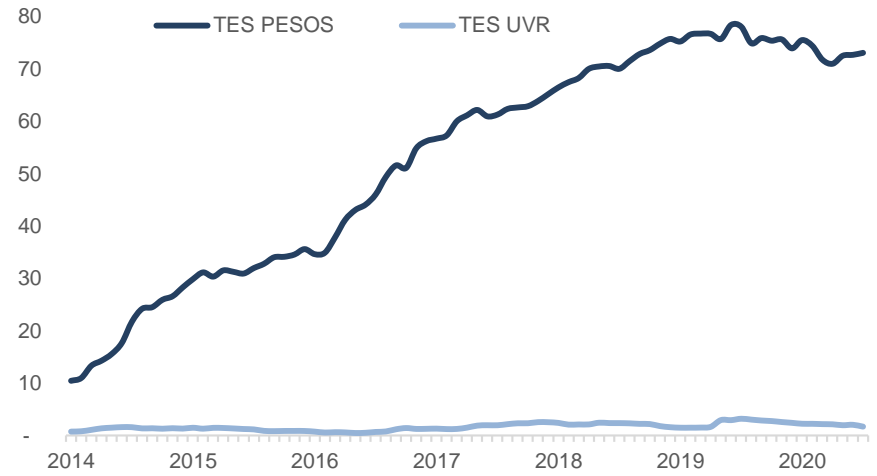
Tenencias TES de Fondos de Pensiones

Cifras en COP billones



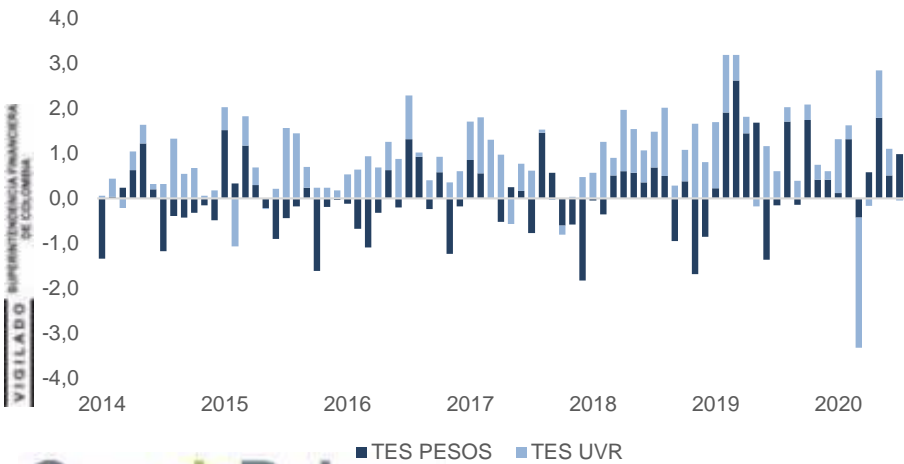
Tenencias TES de Extranjeros

Cifras en COP billones



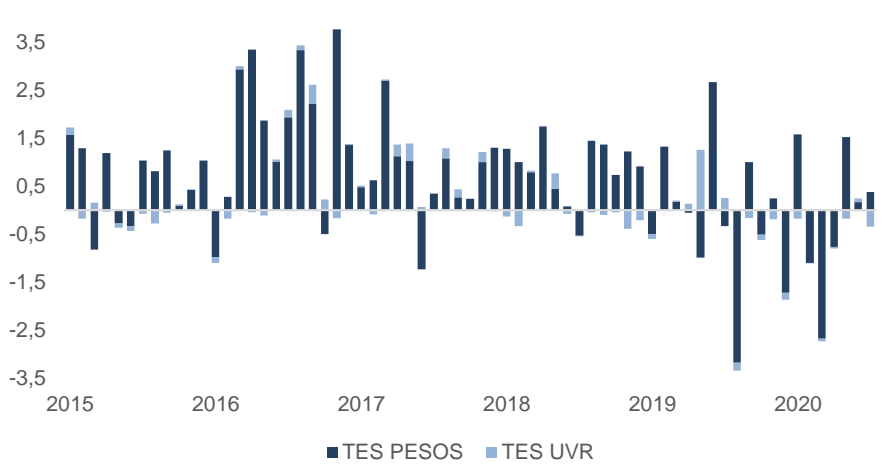
Variación Mensual tenencias Fondos de Pensiones

Cifras en COP billones



Variación Mensual tenencias Extranjeros

Cifras en COP billones



Bancos Comerciales disminuyeron saldo de TES en \$2 billones

Fiducia Pública adquirió TES por \$476 mil millones

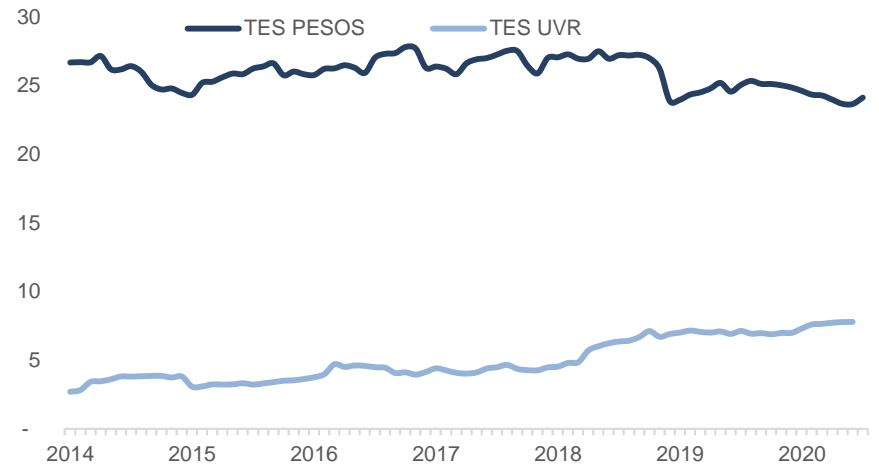
Tenencias TES de Bancos Comerciales

Cifras en COP billones



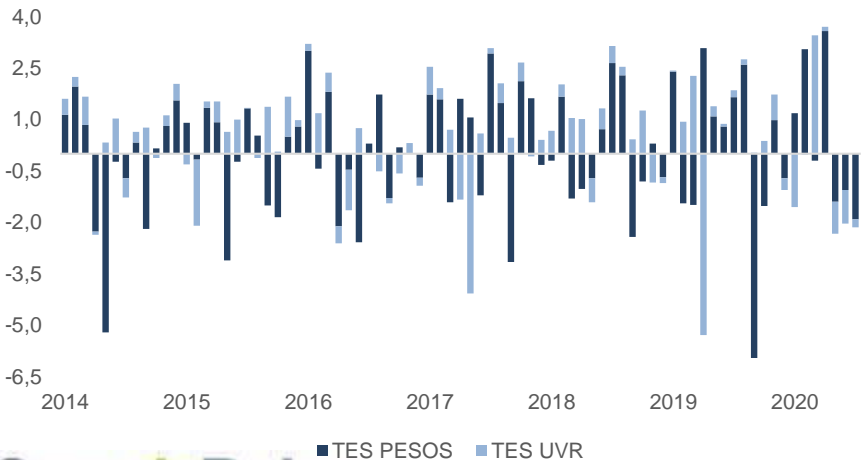
Tenencias TES de Fiducia Pública

Cifras en COP billones



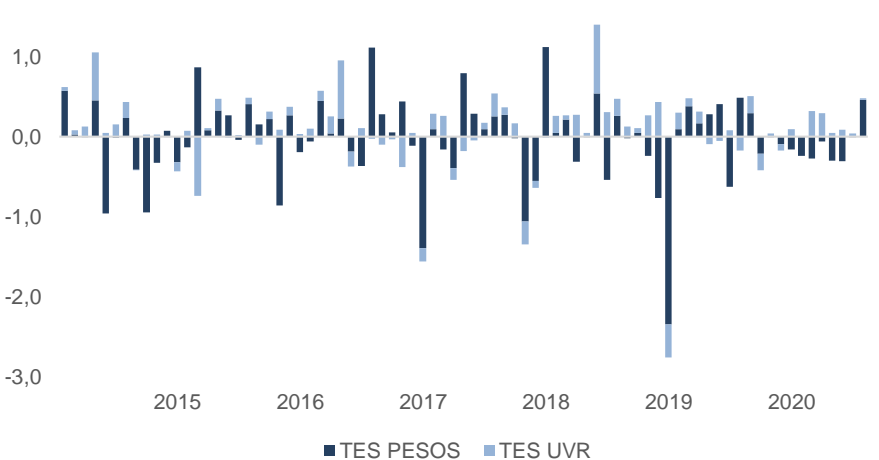
Variación Mensual tenencias Bancos Comerciales

Cifras en COP billones



Variación Mensual tenencias Fiducia Pública

Cifras en COP billones



■ TES PESOS ■ TES UVR

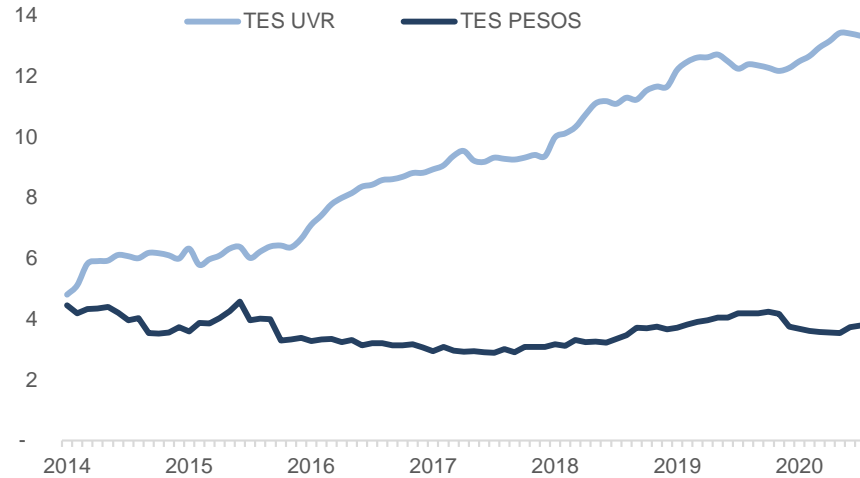
■ TES PESOS ■ TES UVR

Aseguradoras disminuyeron tenencia de TES en \$28 mil millones

Instituciones Especiales incrementaron saldo en TES por \$312 mil millones

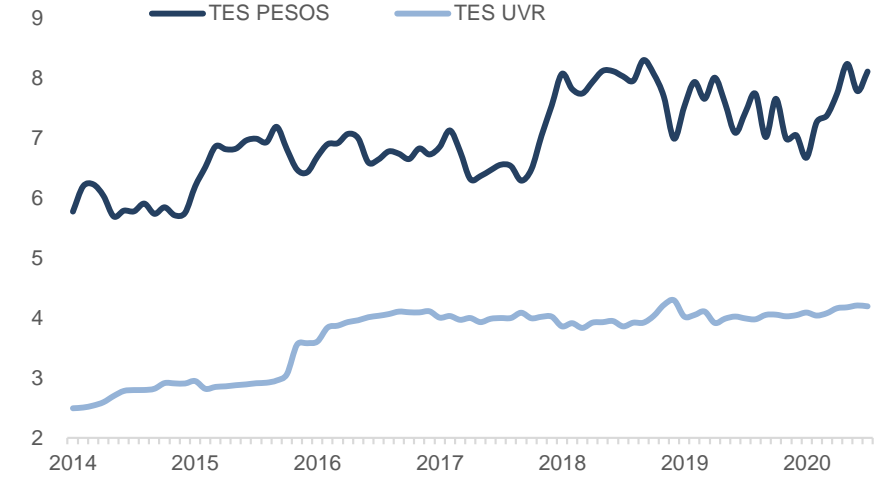
Tenencias TES de Aseguradoras

Cifras en COP billones



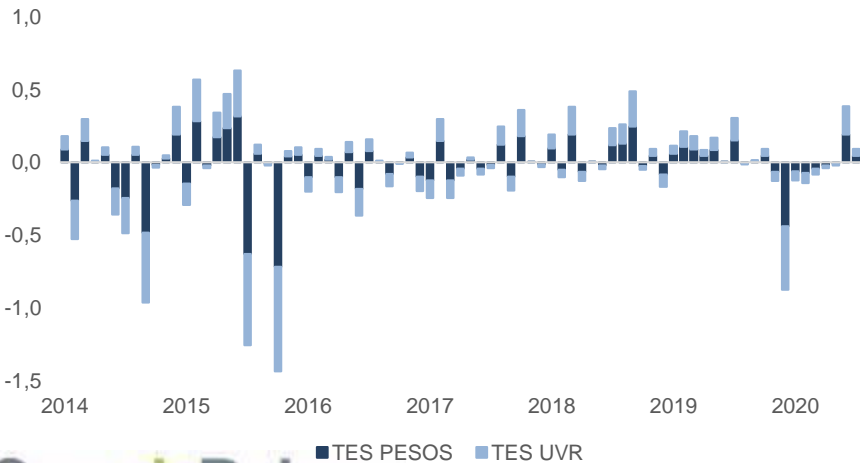
Tenencias TES de Instituciones Oficiales y Especiales

Cifras en COP billones



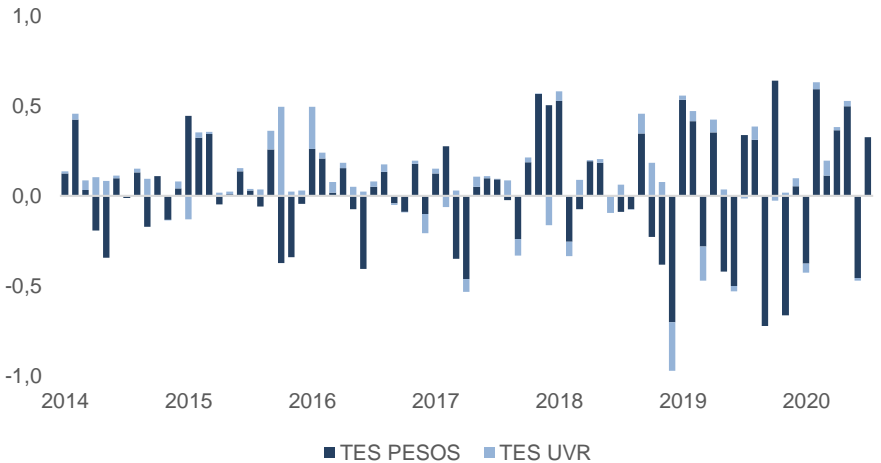
Variación Mensual Aseguradoras

Cifras en COP billones



Variación Mensual Instituciones Oficiales y Especiales

Cifras en COP billones



■ TES PESOS ■ TES UVR

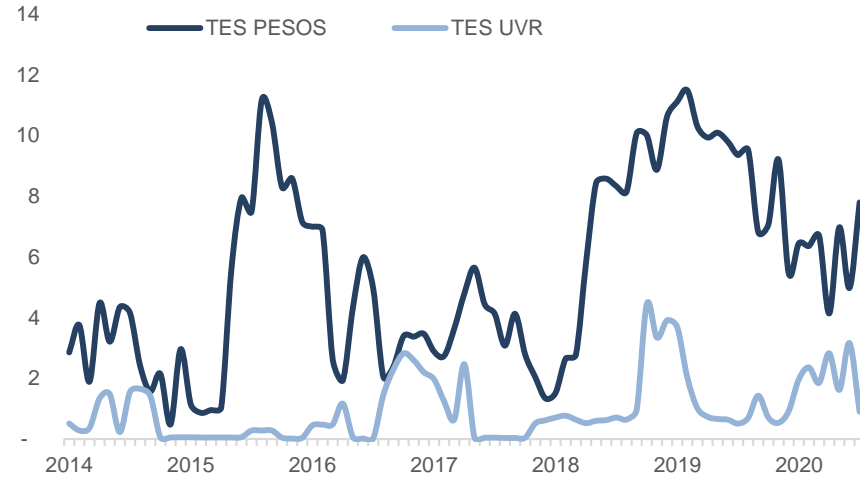
■ TES PESOS ■ TES UVR

MHCP elevó tenencia de TES en \$559 mil millones

Banrep mantuvo relativamente estable su saldo de TES

Tenencias TES de MinHacienda

Cifras en COP billones



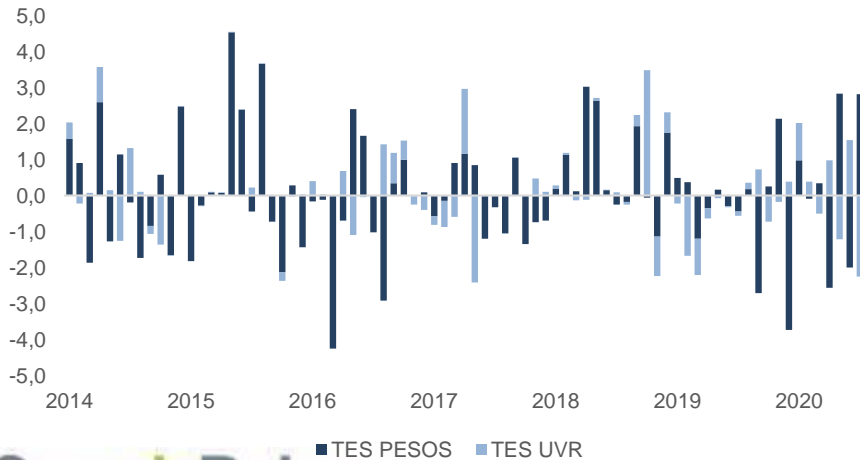
Tenencias TES de Banrep

Cifras en COP billones



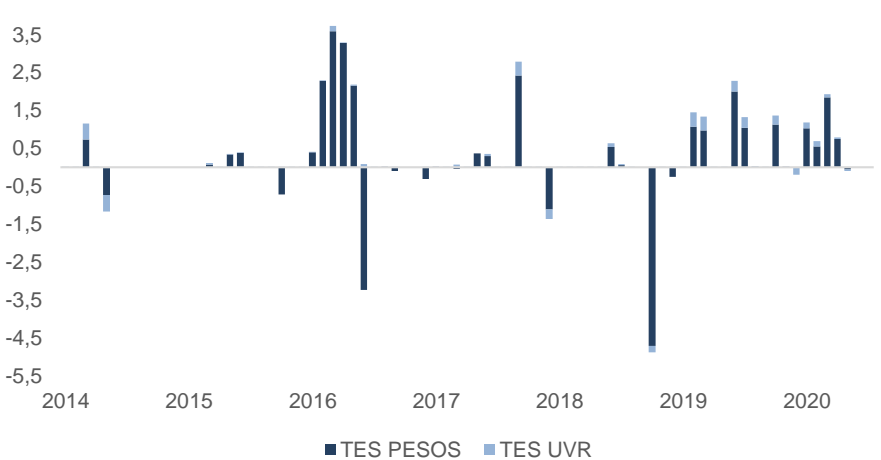
Variación Mensual tenencias MinHacienda

Cifras en COP billones



Variación Mensual tenencias Banrep

Cifras en COP billones



■ TES PESOS ■ TES UVR

■ TES PESOS ■ TES UVR

¿Quiénes somos?

Casa de Bolsa, la Comisionista de Bolsa de Grupo Aval



Cargo	Nombre	e-mail	Teléfono
Director Análisis y Estrategia	Juan David Ballén	juan.ballen@casadebolsa.com.co	6062100 Ext 22622
Analista Renta Fija	Mariafernanda Pulido	maria.pulido@casadebolsa.com.co	6062100 Ext 22710
Analista Junior Renta Fija	Santiago Clavijo	santiago.clavijo@casadebolsa.com.co	6062100 Ext 22602
Practicante Renta Fija	Miguel Zapata	miguel.zapata@casadebolsa.com.co	6062100 Ext 23632
Gerente de Renta Variable	Omar Suarez	omar.suarez@casadebolsa.com.co	6062100 Ext 22619
Analista Junior Acciones	Juan Felipe D'luyz	juan.dluyz@casadebolsa.com.co	6062100 Ext 22703
Analista Junior Acciones	Sergio Segura	sergio.segura@casadebolsa.com.co	602100 Ext 22636

El contenido de la presente comunicación o mensaje no constituye una recomendación profesional para realizar inversiones en los términos del artículo 2.40.1.1.2 del Decreto 2555 de 2010 o las normas que lo modifiquen, sustituyan o complementen. Tampoco representa una oferta ni solicitud de compra o venta de ningún instrumento financiero y tampoco es un compromiso de Casa de Bolsa S.A. para entrar en cualquier tipo de transacción. El presente documento constituye la interpretación del mercado por parte del Área de Análisis y Estrategia. La información contenida se presume confiable pero Casa de Bolsa S.A. no garantiza que sea completa o totalmente precisa. En ese sentido la certeza o el alcance de la información pueden cambiar sin previo aviso y se distribuye únicamente con propósitos informativos. Las interpretaciones y/o decisiones que se tomen con base en este documento no son responsabilidad de Casa de Bolsa S.A. Casa de Bolsa S.A. Comisionista de Bolsa forma parte del Conglomerado Financiero Aval.

Análisis y Estrategia

Dirija sus inquietudes y comentarios a:

analisis.estrategiaCB@casadebolsa.com.co | (571) 606 21 00 | Twitter: @CasadeBolsaSCB | www.casadebolsa.com.co

Bogotá

TEL (571) 606 21 00

FAX 755 03 53

Cra 13 No 28-17, Piso 6

Edificio Palma Real

Medellín

TEL (574) 604 25 70

FAX 321 20 33

Cl 3 sur No 41-65, Of. 803

Edificio Banco de Occidente

Cali

TEL (572) 898 06 00

FAX 889 01 58

Cl 10 No 4-47, Piso 21

Edificio Corficolombiana

CasadeBolsa
la comisionista de bolsa de Grupo Aval

*Accede a todos nuestros informes
escaneando el siguiente código QR*



El contenido de la presente comunicación o mensaje no constituye una recomendación profesional para realizar inversiones en los términos del artículo 2.40.1.1.2 del Decreto 2555 de 2010 o las normas que lo modifiquen, sustituyan o complementen. Tampoco representa una oferta ni solicitud de compra o venta de ningún instrumento financiero y tampoco es un compromiso de Casa de Bolsa S.A. para entrar en cualquier tipo de transacción. El presente documento constituye la interpretación del mercado por parte del Área de Análisis y Estrategia. La información contenida se presume confiable pero Casa de Bolsa S.A. no garantiza que sea completa o totalmente precisa. En ese sentido la certeza o el alcance de la información pueden cambiar sin previo aviso y se distribuye únicamente con propósitos informativos. Las interpretaciones y/o decisiones que se tomen con base en este documento no son responsabilidad de Casa de Bolsa S.A.