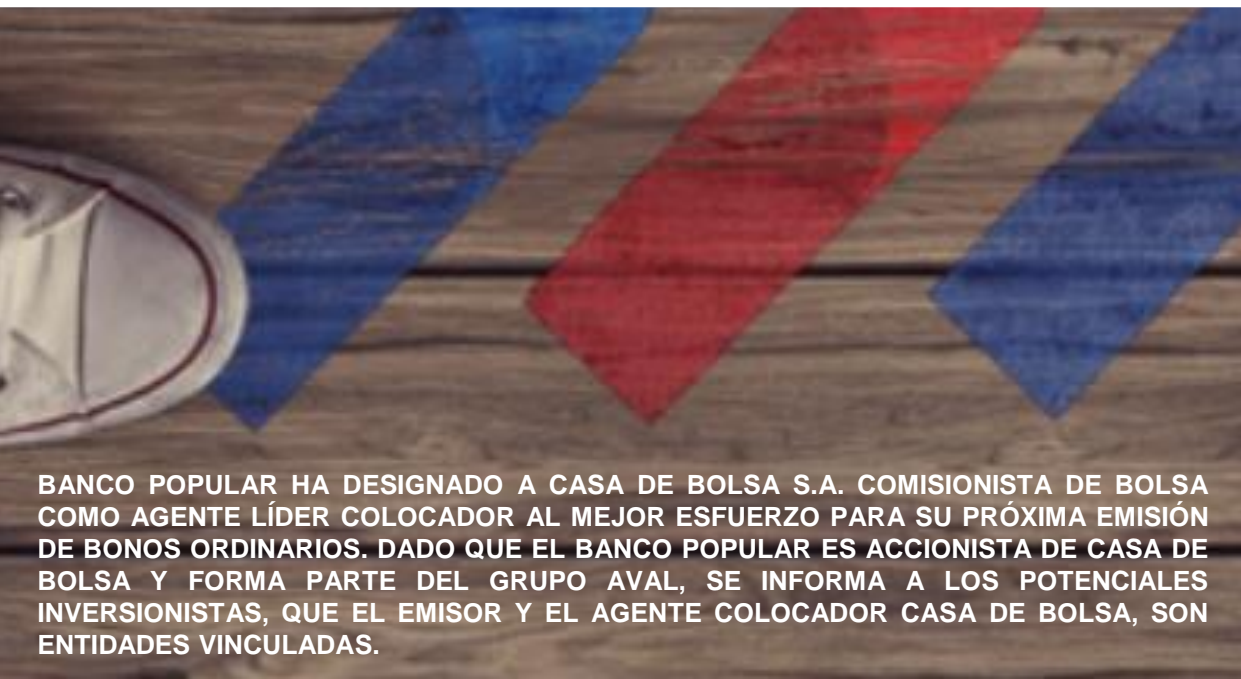




Emisión bonos ordinarios Banco Popular

Preguntas frecuentes sobre el emisor



BANCO POPULAR HA DESIGNADO A CASA DE BOLSA S.A. COMISIONISTA DE BOLSA COMO AGENTE LÍDER COLOCADOR AL MEJOR ESFUERZO PARA SU PRÓXIMA EMISIÓN DE BONOS ORDINARIOS. DADO QUE EL BANCO POPULAR ES ACCIONISTA DE CASA DE BOLSA Y FORMA PARTE DEL GRUPO AVAL, SE INFORMA A LOS POTENCIALES INVERSIONISTAS, QUE EL EMISOR Y EL AGENTE COLOCADOR CASA DE BOLSA, SON ENTIDADES VINCULADAS.

CasadeBolsa
la comisionista de bolsa de Grupo Aval



junio de 2021

Preguntas y respuestas frecuentes

Sobre el Banco Popular

¿Quién es Banco Popular?

El Banco Popular es uno de los 4 bancos que forman parte del Grupo Aval Acciones y Valores S.A., el holding financiero más grande de Colombia. Se caracterizan por ser líderes en el segmento pensional, además de tener participación en el segmento de gobierno, entre otros. A marzo de 2021 cuentan con 194 oficinas a nivel nacional, 519.168 clientes pensionados y una participación de mercado de clientes pensionados de 23,5%. La línea de libranzas es el principal producto del banco.

¿Quiénes son sus principales accionistas?

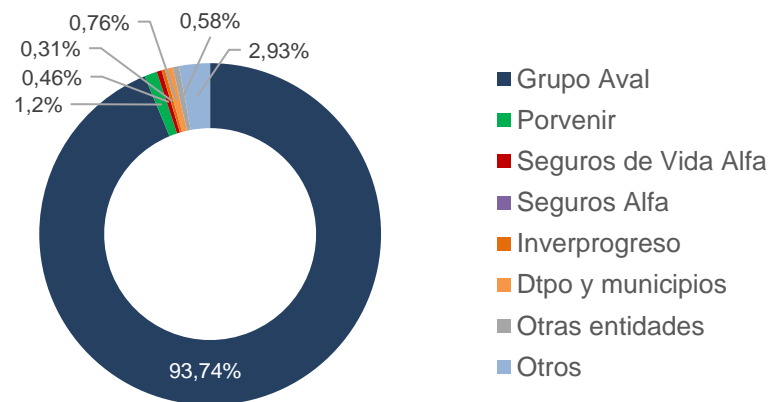
La composición accionaria del Banco Popular Colombia está compuesta por Grupo Aval Acciones y Valores S.A. con el 93,74% de las acciones, seguido por el fondo de pensiones Porvenir con el 1,2%, Seguros de Vida Alfa con el 0,46%, Seguros Alfa con el 0,02%, Inverprogreso con el 0,31%, Departamentos y Municipios con el 0,76%, Otras entidades oficiales 0,58% y otros con el 2,93% restante.

¿Cuál es la cobertura nacional?

Actualmente el Banco Popular cuenta con una red de 194 oficinas a nivel nacional en la cual cuenta presencia en 29 de los 32 departamentos que conforman Colombia y posee una red de 3383 cajeros automáticos que comparte con el grupo Aval.

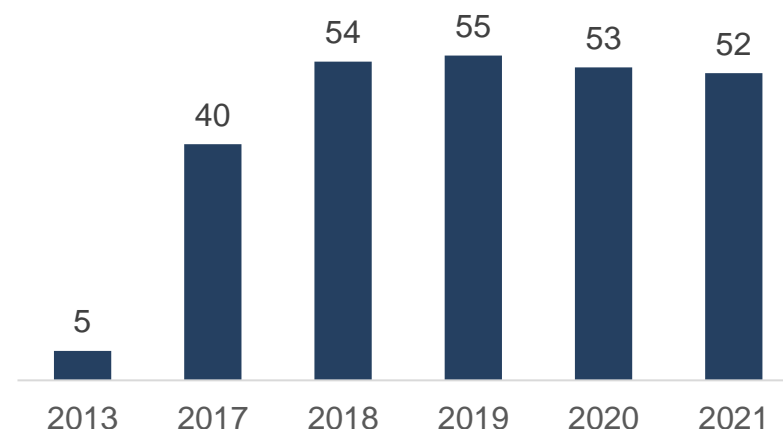
Composición Accionaria

Marzo de 2021



Productividad comercial

Promedio por asesor en oficinas



Fuente: Banco Popular, cálculos Casa de Bolsa SCB

Preguntas y respuestas frecuentes

Sobre el Banco Popular

¿Cuáles son sus principales clientes?

El Banco Popular es líder en el segmento de clientes pensionados donde actualmente cuenta con 519.168 clientes pensionados y mantiene el 25,3% de la participación del mercado de clientes activos pensionados. También se resalta que a corte de 31 de marzo de 2021 el Banco Popular cuenta con más de 1.154.622 clientes personas naturales y también son expertos en el sector gobierno donde bancarizaron a más de 65.000 mil pensionados de Colpensiones en cuatro meses durante el año 2020.

¿Cómo está constituida su cartera?

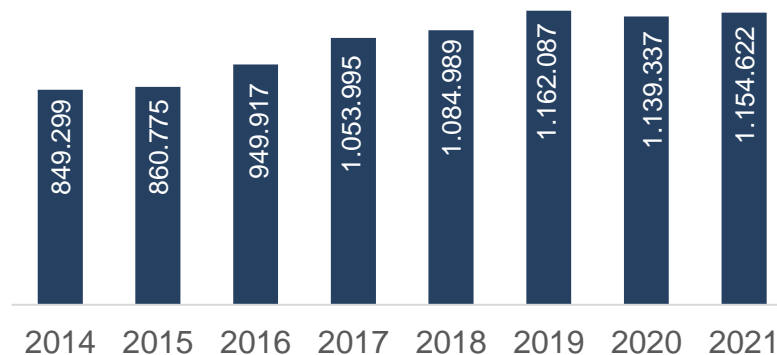
Para el mes de marzo de 2021 la composición de la cartera del Banco Popular está compuesta principalmente por la línea de consumo con un 63,9% de la cartera, luego esta comercial con el 30,8% y vivienda con el 5,3%.

¿Cuál es la principal línea de negocio?

La línea de libranzas es el principal producto del Banco Popular, el cual constituye el 98,7% de la cartera de consumo y el 63% de la cartera total a marzo de 2021. Dentro de esto, también se registró un crecimiento del 12,9% comparado con el mes de marzo de 2020.

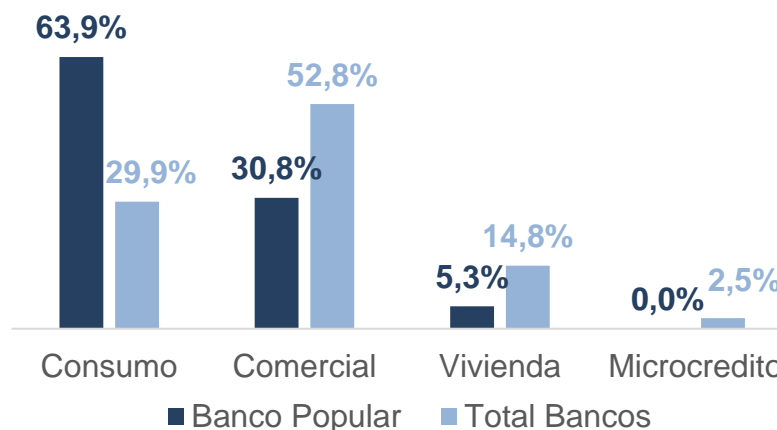
Número de clientes al cierre de cada año

A marzo de 2021



Composición de cartera

A marzo de 2021



Preguntas y respuestas frecuentes

Sobre el Banco Popular

¿Cómo es la estructura de capital y los niveles actuales del activo, pasivo y el patrimonio de Banco Popular?

A fecha de corte de 31 de marzo de 2021 el Banco Popular posee COP 27.165.124 millones en activos totales, de los cuales COP 24.333.627 millones provienen de los pasivos totales y los COP 2.831.497 millones restantes son el patrimonio.

¿Cómo están compuestas las fuentes de fondeo?

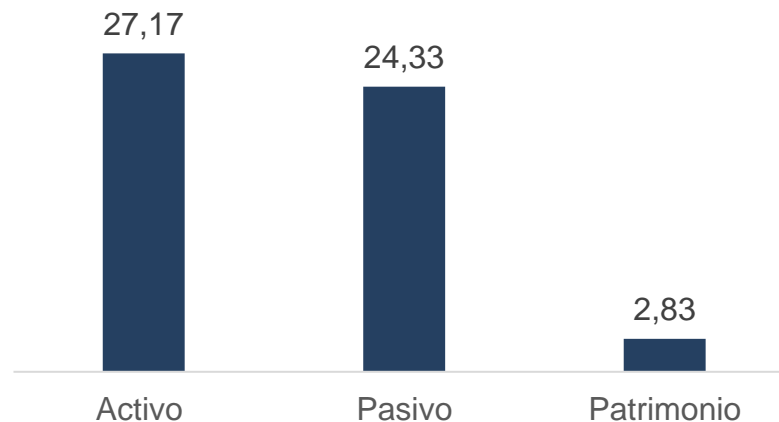
El banco cuenta con una base estable de depositantes, a fecha de corte de marzo de 2021 la principal fuente de fondeo del Banco Popular corresponde a cuentas de ahorros con el 50,4% del total de las fuentes de fondeo, seguido por CDT con el 36,7%, luego otras fuentes con el 7,4% y por último, cuentas corrientes con el 5,5%. Resaltamos que los convenios de reciprocidad con clientes del sector gobierno y empresarial permiten al Banco Popular tener un alto grado de estabilidad en sus principales productos de fondeo.

¿Cuáles son los niveles de las tasas de Cartera y Fondeo?

Para el mes de mayo de 2021 el nivel de la tasa de cartera total del banco se ubicó en 9,56% mientras que la tasa de fondeo total fue de 2,42%.

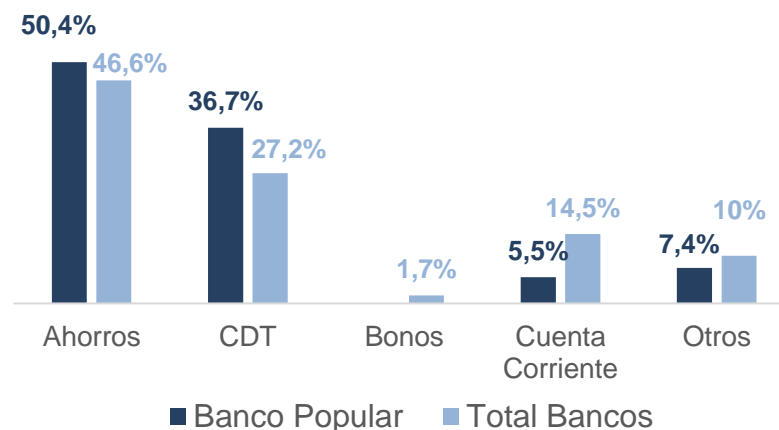
Estructura de capital

Cifras en COP billones, a marzo de 2021



Composición de las fuentes de depósitos

A marzo de 2021



Preguntas y respuestas frecuentes

Sobre el Banco Popular

¿Cuáles son los niveles de ROE y ROA?

A marzo de 2021 los niveles de ROA se ubicaron en 1,0% ligeramente por debajo del promedio del sistema bancario el cual fue de 1,2%. En cuanto al ROE este presentó un nivel del 9,2% estando 0,5% por debajo del promedio del sistema bancario.

¿Como ha sido la evolución del margen neto del Banco?

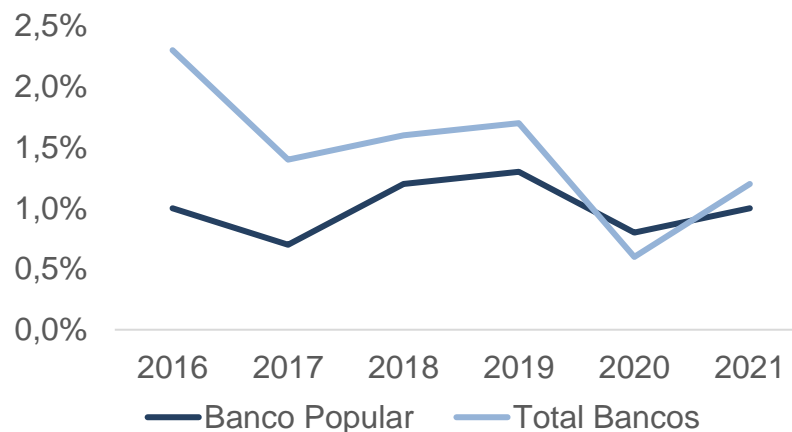
A pesar de la coyuntura económica generada por la pandemia de COVID-19 el margen neto de intereses de cartera del Banco Popular ha experimentado un notable crecimiento porcentual en los últimos 8 meses, en el mes de marzo de 2021 el margen neto de interés de carteras del Banco Popular se ubicó en 6,8% estando por encima del promedio del sector bancario el cual fue de 6,7%.

¿Como es la gestión de riesgo de liquidez y de cartera de la entidad?

Banco Popular posee una calidad de cartera sobresaliente comparado con el sector dado que en su modelo de negocio se canaliza el 98,7% de su cartera de consumo a través de las libranzas. También se resalta que la cobertura de cartera del banco es del 200,5% para el mes de marzo de 2021, el cual fue superior al promedio del sistema bancario el cual fue de 152,5%. En cuanto a la

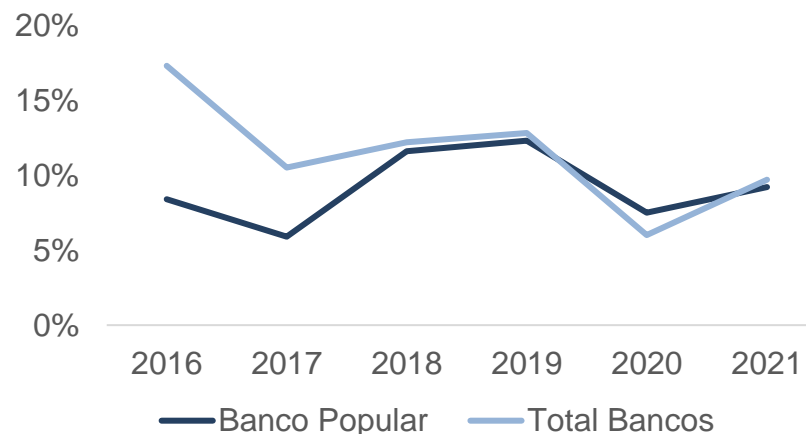
Evolución histórica ROA

A marzo de 2021



Evolución histórica ROE

A marzo de 2021



Preguntas y respuestas frecuentes

Sobre el Banco Popular

liquidez y solvencia con la entrada del estándar de Basilea III el indicador de solvencia del Banco Popular se favorece por la calidad de sus activos y de su patrimonio técnico entre otros. A marzo de 2021 la solvencia total del Banco Popular se ubicó en 13,28% mientras que la solvencia básica registro un nivel del 11,48%.

¿Cuál es la actual calificación crediticia de Banco Popular?

Actualmente el Banco Popular posee la calificación crediticia AAA por BRC Standard & Poor's.

¿Cuáles emisiones de bonos ha realizado Banco Popular en Colombia?

Desde el año 2008 hasta la fecha el Banco Popular ha realizado 16 emisiones de bonos ordinarios. Dentro de esto desde el año 2014 ha realizado 8 emisiones en la cual ha adjudicado más de COP 3 billones, registrando un bid to cover promedio de 1,92x sobre el monto adjudicado y una demanda promedio de COP 5.8 billones.

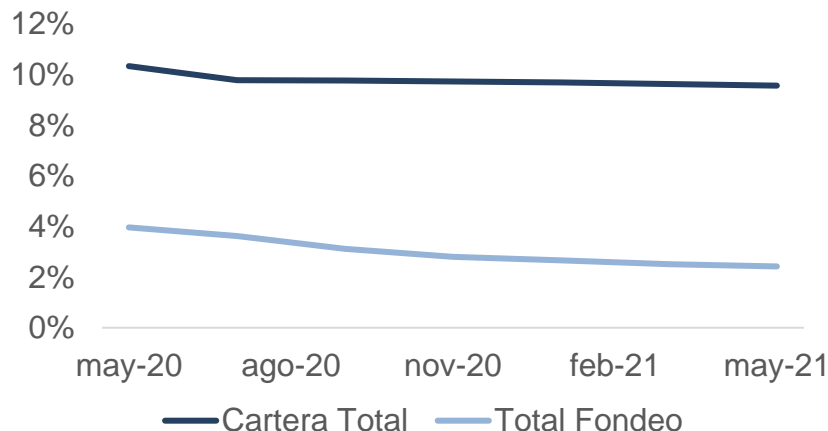
¿Cuál es su estrategia de desarrollo sostenible?

El Banco Popular tiene 4 pilares en desarrollo sostenible:

1. Contribuir al mejoramiento de la calidad de vida y prosperidad de los grupos de interés.

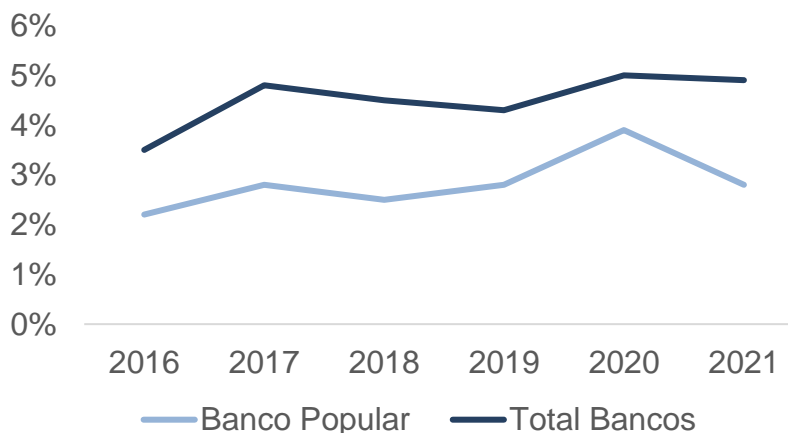
Evolución tasas de cartera y fondeo

A mayo de 2021



Calidad de Cartera Total

A marzo de 2021



Preguntas y respuestas frecuentes

Sobre el Banco Popular

II. *Impulsar el conocimiento, acceso y uso responsable de los productos y servicios financieros.*

III. *Brindar experiencias positivas al equipo humano de Banco Popular y generar valor a los accionistas por medio de una gestión corporativa ética y transparente.*

IV. *Gestionar y promover prácticas responsables para el cuidado del entorno y de los recursos.*

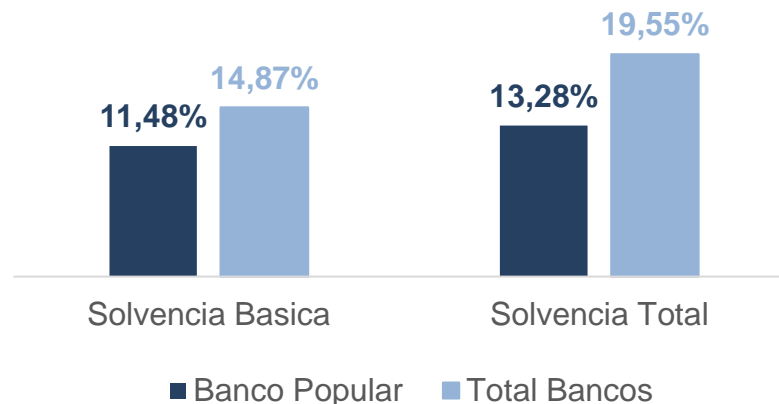
Adicionalmente el Banco Popular está alienándose a estándares nacionales e internacionales de sostenibilidad con los Principios de Banca Responsable, el Protocolo Verde de Asobancaria, y para el mediano plazo la meta del Banco Popular es formar parte en los Reportes GRI del Empowering Sustainable Decisions y el posicionamiento en el Dow Jones Sustainability Indexes.

¿Cuáles serán las características de la emisión?

La emisión está planeada para realizarse el miércoles 7 de julio. El monto estimado se encuentra entre COP 350 mil millones y COP 500 mil millones y en cuanto a las posibles series a emitir se encuentran Tasa Fija a 2 años, Tasa Fija o IPC 3 años o IPC a 5 años. La modalidad de colocación será por subasta holandesa y Casa de Bolsa SCB participará como el agente líder colocador.

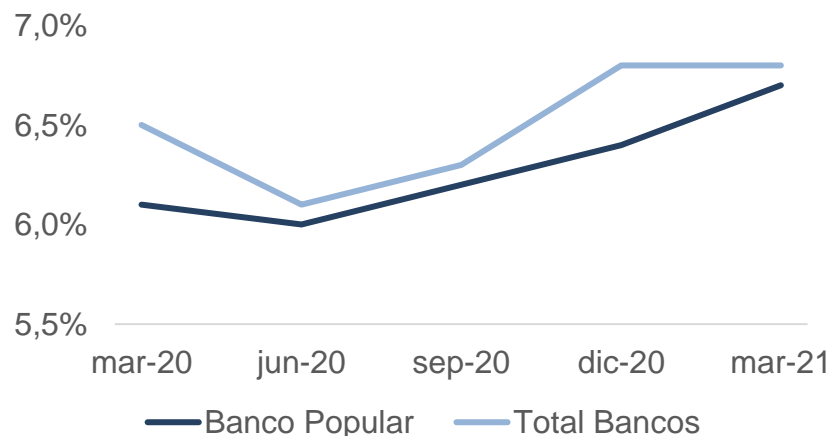
Solvencia Básica y Total

A marzo de 2021



Margen neto de intereses de cartera

A marzo de 2021



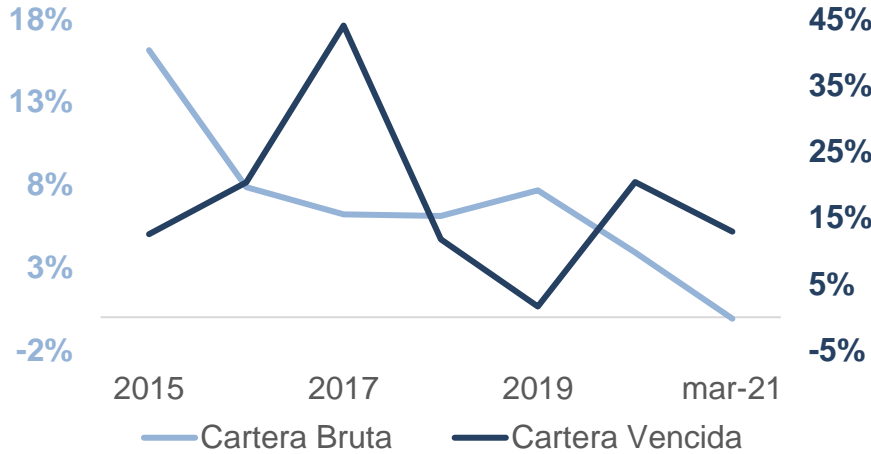
Sector financiero

Desempeño

Crecimiento de la cartera vencida refleja síntomas de COVID-19

La cartera comercial continúa cayendo

Crecimiento A/A% Cartera Bruta vs Cartera Vencida



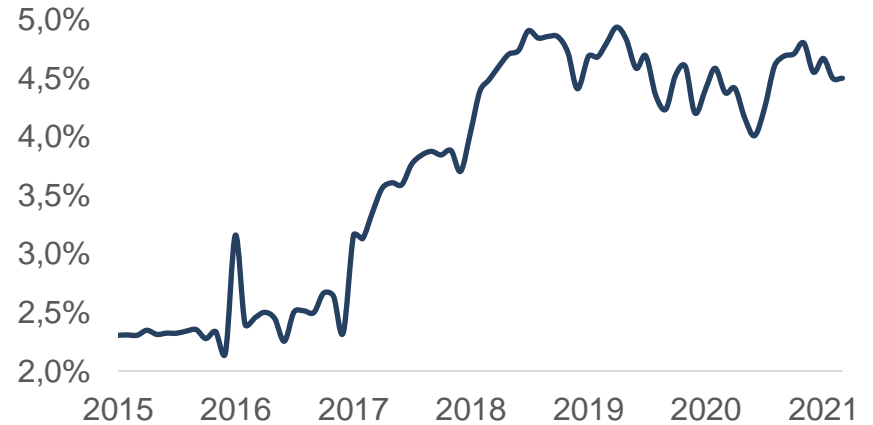
Crecimiento de la cartera comercial



Evolución A/A% calidad de la cartera Bruta



Calidad de la cartera comercial



VIGILADO SUPERINTENDENCIA FINANCIERA DE COLOMBIA

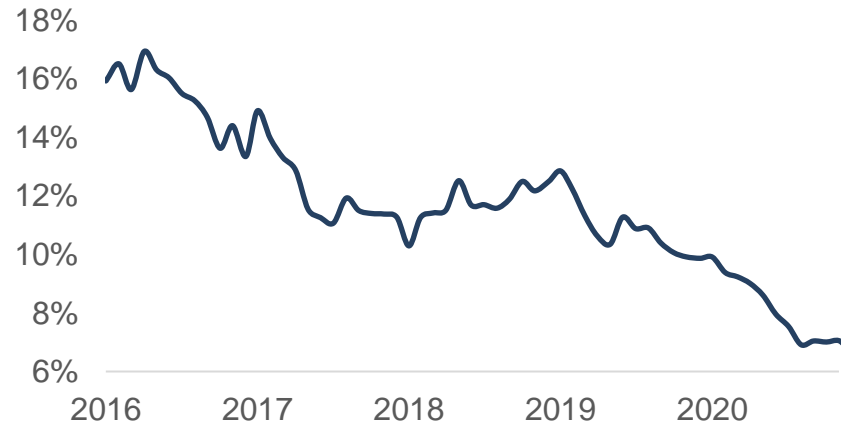
Crecimiento de cartera de consumo cerca a niveles nulos

Crecimiento de cartera de vivienda muestra leve repunte

Crecimiento de la cartera consumo



Crecimiento de la cartera vivienda



Calidad de la cartera consumo



Calidad de la cartera vivienda



VIGILADO SUPERINTENDENCIA FINANCIERA DE COLOMBIA

Enero refleja caída en el nivel de provisiones

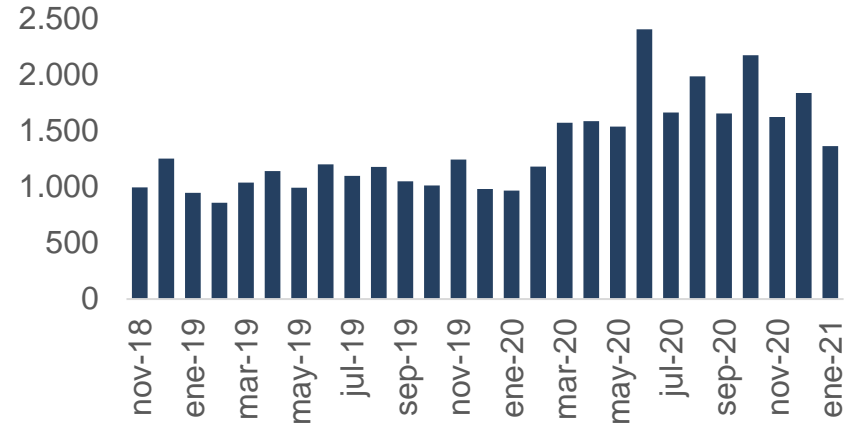
ROAE cerca de encontrar estabilidad

ROAE Sector bancario



Gasto de provisiones Sector bancario (último año)


Cifras en miles de millones



VIGILADO SUPERINTENDENCIA FINANCIERA DE COLOMBIA

¿Quiénes somos?

Casa de Bolsa, la Comisionista de Bolsa de Grupo Aval



Cargo	Nombre	e-mail	Teléfono
Director Análisis y Estrategia	Juan David Ballén	juan.ballen@casadebolsa.com.co	6062100 Ext 22622
Analista Junior Renta Fija	Daniel Numpaque	daniel.numpaque@casadebolsa.com.co	6062100 Ext 22602
Analista Junior Renta Fija	Luis Felipe Sánchez	Luis.sanchez@casadebolsa.com.co	6062100 Ext 22710
Practicante Renta Fija	Maria José Ochoa	maria.ochoa@casadebolsa.com.co	6062100 Ext 23632
Gerente de Renta Variable	Omar Suarez	omar.suarez@casadebolsa.com.co	6062100 Ext 22619
Analista Junior Acciones	Alejandro Ardila	alejandro.ardila@casadebolsa.com.co	6062100 Ext 22703
Analista Junior Acciones	Sergio Segura	sergio.segura@casadebolsa.com.co	602100 Ext 22636

El contenido de la presente comunicación o mensaje no constituye una recomendación profesional para realizar inversiones en los términos del artículo 2.40.1.1.2 del Decreto 2555 de 2010 o las normas que lo modifiquen, sustituyan o complementen. Tampoco representa una oferta ni solicitud de compra o venta de ningún instrumento financiero y tampoco es un compromiso de Casa de Bolsa S.A. para entrar en cualquier tipo de transacción. El presente documento constituye la interpretación del mercado por parte del Área de Análisis y Estrategia. La información contenida se presume confiable pero Casa de Bolsa S.A. no garantiza que sea completa o totalmente precisa. En ese sentido la certeza o el alcance de la información pueden cambiar sin previo aviso y se distribuye únicamente con propósitos informativos. Las interpretaciones y/o decisiones que se tomen con base en este documento no son responsabilidad de Casa de Bolsa S.A. Casa de Bolsa S.A. Comisionista de Bolsa forma parte del Conglomerado Financiero Aval.

Advertencia

ADVERTENCIA

El presente informe fue elaborado por el área de Investigaciones Económicas de Corficolombiana S.A. ("Corficolombiana") y el área de Análisis y Estrategia de Casa de Bolsa S.A. Comisionista de Bolsa ("Casa de Bolsa"). Este informe y todo el material que incluye, no fue preparado para una presentación o publicación a terceros, ni para cumplir requerimiento legal alguno, incluyendo las disposiciones del mercado de valores. La información contenida en este informe está dirigida únicamente al destinatario de la misma y es para su uso exclusivo. Si el lector de este mensaje no es el destinatario del mismo, se le notifica que cualquier copia o distribución que se haga de éste se encuentra totalmente prohibida. Si usted ha recibido esta comunicación por error, por favor notifique inmediatamente al remitente. La información contenida en el presente documento es informativa e ilustrativa. Corficolombiana y Casa de Bolsa no son proveedores oficiales de precios y no extienden ninguna garantía explícita o implícita con respecto a la exactitud, calidad, confiabilidad, veracidad, integridad de la información presentada, de modo que Corficolombiana y Casa de Bolsa no asumen responsabilidad alguna por los eventuales errores contenidos en ella. Las estimaciones y cálculos son meramente indicativos y están basados en asunciones, o en condiciones del mercado, que pueden variar sin aviso previo.

LA INFORMACIÓN CONTENIDA EN EL PRESENTE DOCUMENTO FUE PREPARADA SIN CONSIDERAR LOS OBJETIVOS DE LOS INVERSIONISTAS, SU SITUACIÓN FINANCIERA O NECESIDADES INDIVIDUALES, POR CONSIGUIENTE, NINGUNA PARTE DE LA INFORMACIÓN CONTENIDA EN EL PRESENTE DOCUMENTO PUEDE SER CONSIDERADA COMO UNA ASESORÍA, RECOMENDACIÓN U OPINIÓN ACERCA DE INVERSIONES, LA COMPRA O VENTA DE INSTRUMENTOS FINANCIEROS O LA CONFIRMACIÓN PARA CUALQUIER TRANSACCIÓN. LA REFERENCIA A UN DETERMINADO VALOR NO CONSTITUYE CERTIFICACIÓN SOBRE SU BONDAD O SOLVENCIA DEL EMISOR, NI GARANTÍA DE SU RENTABILIDAD. POR LO ANTERIOR, LA DECISIÓN DE INVERTIR EN LOS ACTIVOS O ESTRATEGIAS AQUÍ SEÑALADOS CONSTITUIRÁ UNA DECISIÓN INDEPENDIENTE DE LOS POTENCIALES INVERSIONISTAS, BASADA EN SUS PROPIOS ANÁLISIS, INVESTIGACIONES, EXÁMENES, INSPECCIONES, ESTUDIOS Y EVALUACIONES.

El presente informe no representa una oferta ni solicitud de compra o venta de ningún valor y/o instrumento financiero y tampoco es un compromiso por parte de Corficolombiana y/o Casa de Bolsa de entrar en cualquier tipo de transacción. Corficolombiana y Casa de Bolsa no asumen responsabilidad alguna frente a terceros por los perjuicios originados en la difusión o el uso de la información contenida en el presente documento.

CERTIFICACIÓN DEL ANALISTA

EL(LOS) ANALISTA(S) QUE PARTICIPÓ(ARON) EN LA ELABORACIÓN DE ESTE INFORME CERTIFICA(N) QUE LAS OPINIONES EXPRESADAS REFLEJAN SU OPINIÓN PERSONAL Y SE HACEN CON BASE EN UN ANÁLISIS TÉCNICO Y FUNDAMENTAL DE LA INFORMACIÓN RECOPIADA, Y SE ENCUENTRA(N) LIBRE DE INFLUENCIAS EXTERNAS. EL(LOS) ANALISTA(S) TAMBIÉN CERTIFICA(N) QUE NINGUNA PARTE DE SU COMPENSACIÓN ES, HA SIDO O SERÁ DIRECTA O INDIRECTAMENTE RELACIONADA CON UNA RECOMENDACIÓN U OPINIÓN ESPECÍFICA PRESENTADA EN ESTE INFORME.

INFORMACIÓN DE INTERÉS

Algún o algunos miembros del equipo que participó en la realización de este informe posee(n) inversiones en alguno de los emisores sobre los que está efectuando el análisis presentado en este informe, en consecuencia, el posible conflicto de interés que podría presentarse se administrará conforme las disposiciones contenidas en el Código de Ética aplicable.

CORFICOLOMBIANA Y CASA DE BOLSA O ALGUNA DE SUS FILIALES HA TENIDO, TIENE O POSIBLEMENTE TENDRÁ INVERSIONES EN ACTIVOS EMITIDOS POR ALGUNO DE LOS EMISORES MENCIONADOS EN ESTE INFORME, SU MATRIZ O SUS FILIALES, DE IGUAL FORMA, ES POSIBLE QUE SUS FUNCIONARIOS HAYAN PARTICIPADO, PARTICIPEN O PARTICIPARÁN EN LA JUNTA DIRECTIVA DE TALES EMISORES.

Las acciones de Corficolombiana se encuentran inscritas en el RNVE y cotizan en la Bolsa de Valores de Colombia, por lo tanto algunos de los emisores a los que se hace referencia en este informe han, son o podrían ser accionistas de Corficolombiana. Corficolombiana hace parte del programa de creadores de mercado del Ministerio de Hacienda y Crédito Público, razón por la cual mantiene inversiones en títulos de deuda pública, de igual forma, Casa de Bolsa mantiene este tipo de inversiones dentro de su portafolio.

ALGUNO DE LOS EMISORES MENCIONADOS EN ESTE INFORME, SU MATRIZ O ALGUNA DE SUS FILIALES HAN SIDO, SON O POSIBLEMENTE SERÁN CLIENTES DE CORFICOLOMBIANA, CASA DE BOLSA, O ALGUNA DE SUS FILIALES.

Corficolombiana y Casa de Bolsa son empresas controladas directa o indirectamente por Grupo Aval Acciones y Valores S.A.

Análisis y Estrategia

Dirija sus inquietudes y comentarios a:

analisis.estrategiaCB@casadebolsa.com.co | (571) 606 21 00 | Twitter: @CasadeBolsaSCB | www.casadebolsa.com.co

Bogotá

TEL (571) 606 21 00

FAX 755 03 53

Cra 13 No 26-45, Oficina 502

Edificio Corficolombiana

Medellín

TEL (574) 604 25 70

FAX 321 20 33

Cl 3 sur No 41-65, Of. 803

Edificio Banco de Occidente

Cali

TEL (572) 898 06 00

FAX 889 01 58

Cl 10 No 4-47, Piso 21

Edificio Corficolombiana

CasadeBolsa
la comisionista de bolsa de Grupo Aval

*Accede a todos nuestros informes
escaneando el siguiente código QR*



El contenido de la presente comunicación o mensaje no constituye una recomendación profesional para realizar inversiones en los términos del artículo 2.40.1.1.2 del Decreto 2555 de 2010 o las normas que lo modifiquen, sustituyan o complementen. Tampoco representa una oferta ni solicitud de compra o venta de ningún instrumento financiero y tampoco es un compromiso de Casa de Bolsa S.A. para entrar en cualquier tipo de transacción. El presente documento constituye la interpretación del mercado por parte del Área de Análisis y Estrategia. La información contenida se presume confiable pero Casa de Bolsa S.A. no garantiza que sea completa o totalmente precisa. En ese sentido la certeza o el alcance de la información pueden cambiar sin previo aviso y se distribuye únicamente con propósitos informativos. Las interpretaciones y/o decisiones que se tomen con base en este documento no son responsabilidad de Casa de Bolsa S.A.