



Emisión bonos ordinarios Banco Itaú Corpbanca

Preguntas frecuentes sobre el emisor

CasadeBolsa
la comisionista de bolsa de Grupo Aval



Preguntas y respuestas frecuentes

Sobre el Banco Itaú Corpbanca

¿Quién es Banco Itaú?

El Banco Itaú es la entidad financiera más grande de Latinoamérica y es el banco privado más grande de Brasil. Fue fundado en 1945 con sede en Sao Paulo e ingresó a Colombia en el año 2016, donde cuenta con presencia en más de 20 ciudades y figura como el octavo banco más grande por tamaño de activos con COP 26,7 billones y un patrimonio de COP 2,7 billones.

¿Quiénes son sus principales accionistas?

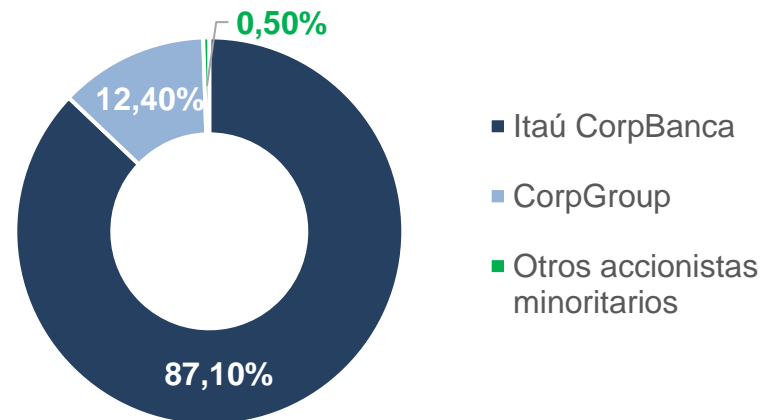
La composición accionaria del Banco Itaú Corpbanca Colombia está compuesta por Itaú Corpbanca con el 87,1%, CorpGroup con el 12,4% y otros accionistas minoritarios con el 0,5% de participación. Su accionista mayoritario, Itaú Corpbanca tiene su sede en Chile y su accionista controlador es Itaú Unibanco con el 39,2% de las acciones¹, el cual tiene su sede en Sao Paulo Brasil.

¿Cuál es la cobertura nacional?

El Banco Itaú Corpbanca cuenta con una amplia cobertura nacional en sus servicios, con presencia en 28 ciudades, 112 puntos de atención al cliente, 142 cajeros y 7000 corresponsales no bancarios a nivel nacional.

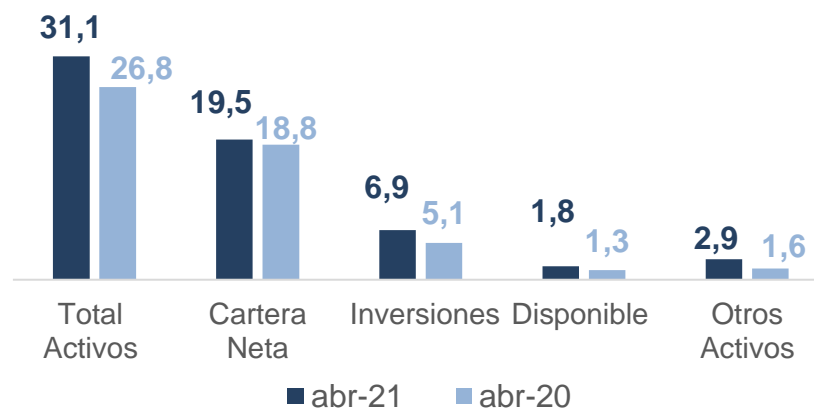
Composición Accionaria

Abril de 2021



Composición del activo

Monto en billones de COP



Preguntas y respuestas frecuentes

Sobre el Banco Itaú Corpbanca

¿Cuáles son sus líneas de negocio y de clientes?

El Banco Itaú Corpbanca cuenta con dos segmentos de clientes, el primero está enfocado a personas naturales donde tiene soluciones de banca privada y banca personal y el segundo segmento de negocio está enfocado a personas jurídicas donde tiene servicios para clientes corporativos, institucionales, además de contar con líneas de negocio para empresas medianas y Pymes.

¿Cómo está constituida su cartera?

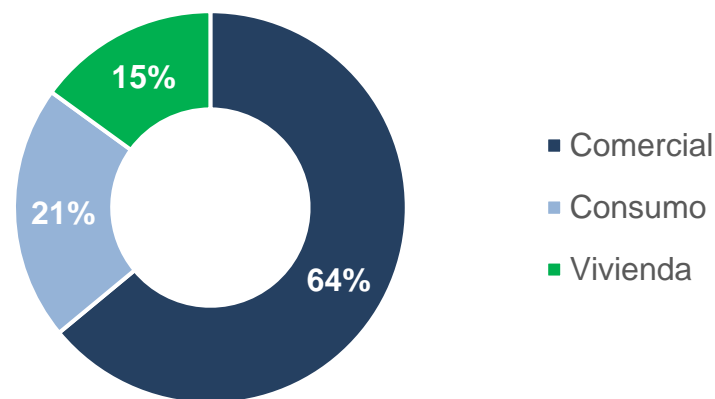
Para el mes de abril de 2021 la cartera bruta del Banco de Itaú Corpbanca está compuesta principalmente por crédito comercial el cual posee el 64% de la participación de la cartera, luego está el crédito de consumo con el 21% del total de la cartera y finalmente el 15% restante de la cartera bruta está formada por crédito de vivienda.

¿Cuál es la calidad de la cartera?

A fecha de corte de abril de 2021 el indicador de calidad de cartera vencida a 30 días se ubicó en 5,7% el cual presentó un aumento del 0,9% en lo corrido del año. Durante diciembre de 2020 este indicador presentaba un nivel de 4,8% mientras que el promedio del sector fue de 5,47%. En cuanto a la calidad de cartera hipotecaria a diciembre de 2020 el nivel registrado fue de 3,6%, mayor

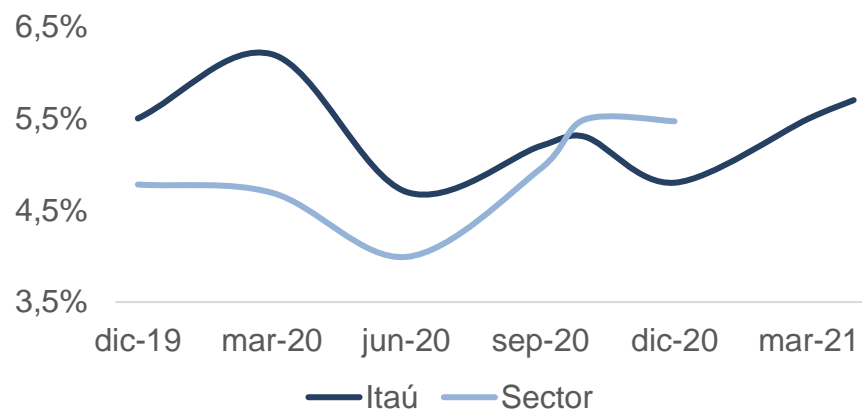
Composición de cartera

Abril de 2021



Calidad cartera vencida 30 días

Abril de 2021



Preguntas y respuestas frecuentes

Sobre el Banco Itaú Corpbanca

al promedio del sector el cual fue de 3,2%.

¿Cómo es la estructura de capital y los niveles actuales del pasivo y el patrimonio de Banco Itaú?

Para el mes de abril de 2021 los activos totales del Banco Itaú se ubicaron en COP 26,7 billones representando una disminución del 14% comparado con el nivel registrado en abril de 2020 el cual fue de COP 31 billones. En cuanto al pasivo de Banco Itaú Corpbanca este se ubicó en COP 24,1 billones, presentando una disminución del 12% comparado con el pasivo del mes de abril de 2020 el cual fue de COP 27,5 billones.

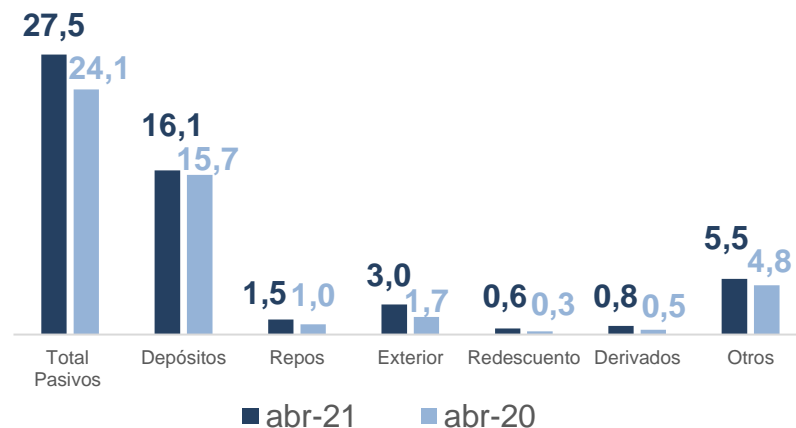
Dentro de esto, el Banco Itaú Corpbanca cuenta con un patrimonio de COP 2,7 billones para el mes de abril de 2021, disminuyendo en 25,2% comparado al nivel registrado en abril de 2020 el cual fue de COP 3,61 billones.

¿Cómo están compuestas las fuentes de fondeo?

La principal fuente de depósitos del Banco Itaú Corpbanca con corte al mes de abril de 2021 corresponde a depósitos de cuentas de ahorros con el 38% del total de los depósitos de Itaú, seguido por los Certificados de Depósito a Término definido CDT con el 33%, luego se encuentra

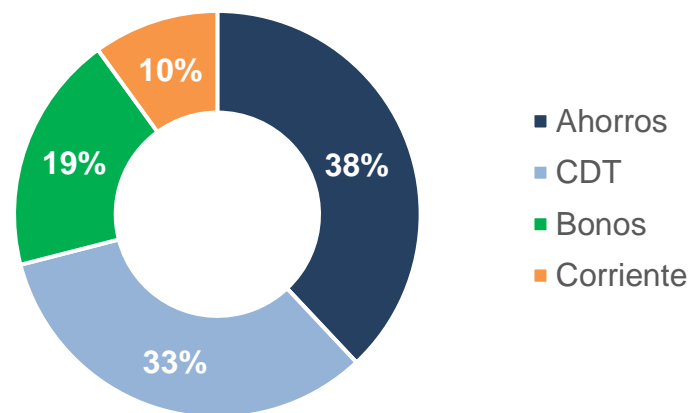
Composición del pasivo

Monto en Billones de COP



Composición de las fuentes de depósitos

Abril de 2021



Preguntas y respuestas frecuentes

Sobre el Banco Itaú Corpbanca

bonos con el 19% y por último figuran cuentas corrientes con el 10%.

¿Cómo es la distribución de la fuente de los ingresos?

Banco Itaú Corpbanca registró unos ingresos por cartera y leasing de COP 516 mil millones en abril de 2021, el cual presentó una disminución anual del 18%. También se registraron ingresos por inversiones y derivados por COP 238 mil millones los cuales presentaron una disminución del 62% con respecto al mes de abril de 2020. Por último, el Banco Itaú Corpbanca también tuvo ingresos por comisiones y otros servicios por COP 21 mil millones los cuales presentaron una disminución anual de 38%. Estas disminuciones fueron inducidas por la pandemia de COVID-19 en Colombia y el mundo.

¿Cuáles son los niveles de ROE y ROA?

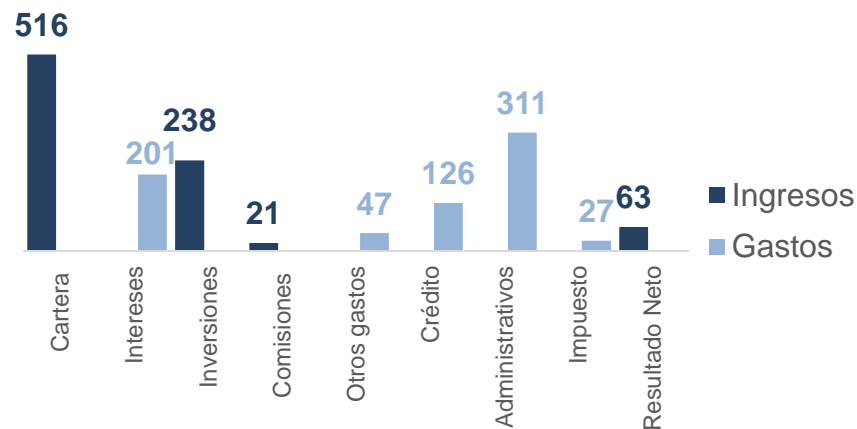
En abril de 2021 el ROA del Banco Itaú Corpbanca se ubicó en 0,24%, mientras que el ROE registrado en abril de 2021 cerró en 2,37%.

¿Cuál es la actual calificación crediticia de Banco Itaú?

Banco Itaú Corpbanca posee la calificación AAA local por

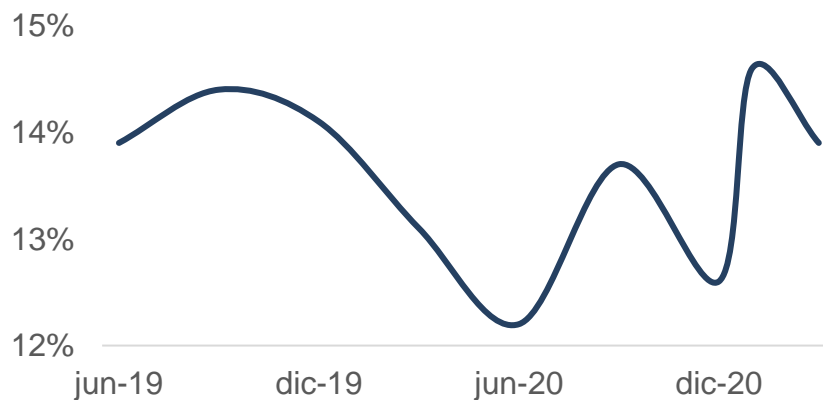
Resultados del Banco Itaú Corpbanca

Monto en miles de millones de COP



Solvencia consolidada

Marzo de 2021



Preguntas y respuestas frecuentes

Sobre el Banco Itaú Corpbanca

parte de la calificadora de riesgos BRC Standard & Poors.

¿Cuáles emisiones de bonos ha realizado Banco Itaú en Colombia?

El Banco Itaú Corpbanca ha sido un emisor activo de bonos y CDT en el mercado de valores colombiano. Dentro de esto, las emisiones de bonos más recientes se realizaron durante el año 2020:

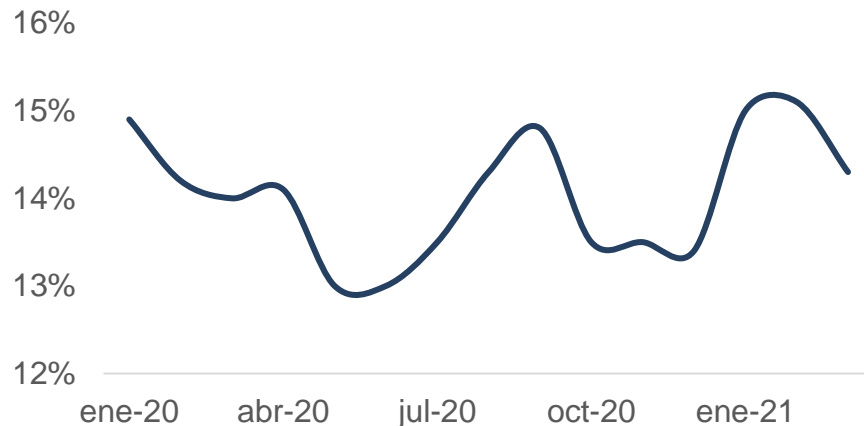
1. En febrero de 2020 donde colocó COP 148 mil millones en tasa fija a 5 años y COP 351 mil millones en títulos en UVR a 10 años. Esta emisión tuvo un bid to cover de 2,19x sobre el monto adjudicado.
2. En septiembre de 2020 donde se colocaron dos series, una en IBR a 3 años con un monto de COP 134 mil millones de pesos y una serie en tasa fija a 5 años por COP 165 mil millones de pesos. Esta emisión tuvo un bid to cover de 1,4x sobre el monto adjudicado.

¿Como es la gestión de liquidez de la entidad?

Banco Itaú Corpbanca presenta una robusta gestión de liquidez cumpliendo con principios de Basilea III el cual se refleja en un indicador local por encima del 200%. Dentro de esto, a corte de abril de 2021 el indicador de riesgo de

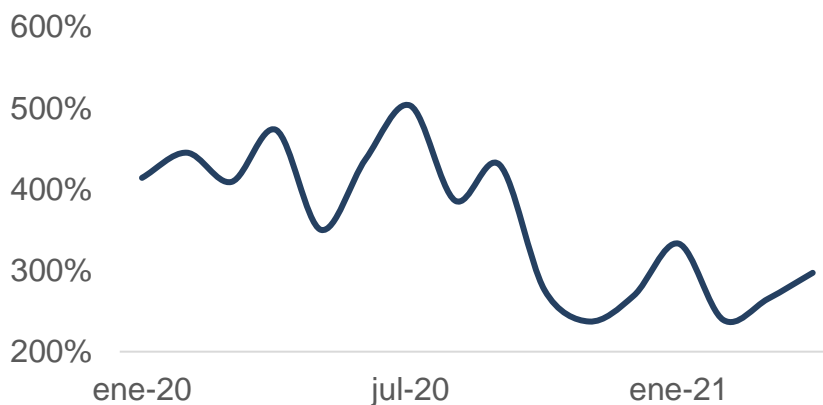
Solvencia individual

Marzo de 2021



Índice de Riesgo de Liquidez - 30 días

Abril de 2021



Preguntas y respuestas frecuentes

Sobre el Banco Itaú Corpbanca

liquidez 30 días se ubicó en 297%, presentando un aumento de 60% en lo corrido del año 2021.

¿Que alivios financieros ha realizado el Banco Itaú Corpbanca por la coyuntura de COVID-19 ?

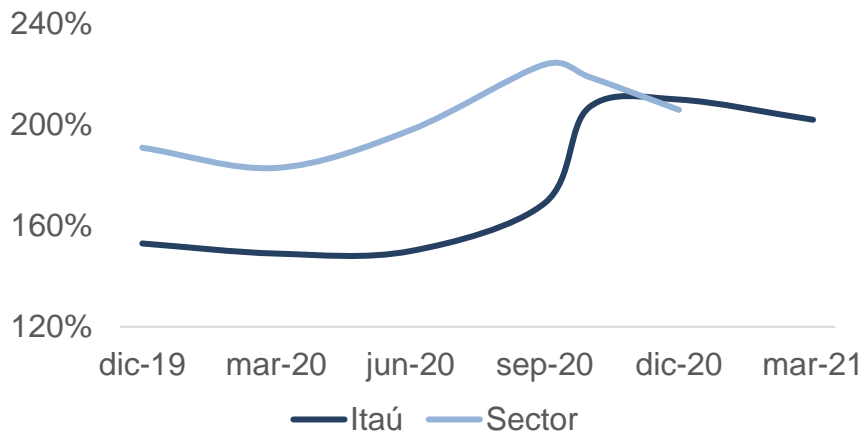
Banco Itaú Corpbanca ha implementado alivios financieros a sus clientes manteniendo un foco en el manejo del riesgo a largo plazo. Dentro de esto, el 9% de la cartera del Banco se acogió a una redefinición del Plan de Apoyo al Deudor (PAD), donde se han acogido clientes de cartera comercial, de consumo y de vivienda. También se resalta que más del 70% de los clientes no presenta ninguna afectación derivada de la coyuntura COVID-19 o presenta una ligera afectación derivada de la coyuntura COVID-19 sin que esto aumente el nivel de riesgo.

¿Cuáles serán las características de la emisión?

La emisión esta planeada para realizarse el martes 29 de junio. El monto estimado de la emisión se encuentra entre COP 300 mil millones y COP 400 mil millones, entre las posibles series a colocar se encuentran tasa fija entre 3 y 7 años, IBR entre 2 y 3 años, IPC entre 5 y 10 años y UVR entre 7 y 10 años. La calificación es AAA otorgada por BRC S&P, Casa de Bolsa SCB participará como agente colocador.

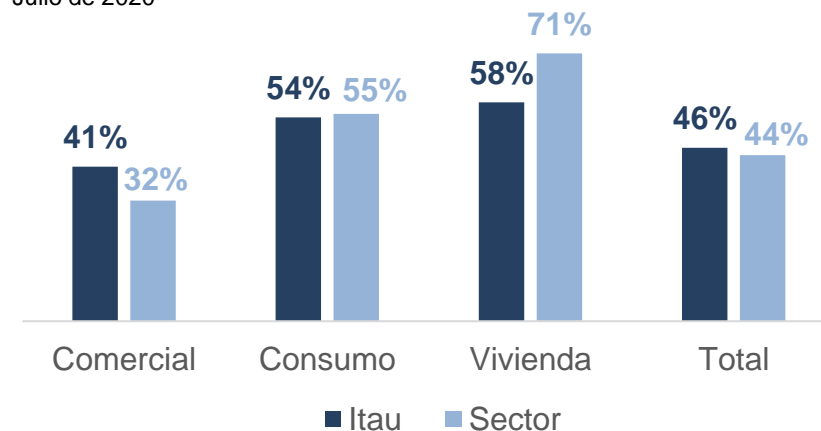
Cobertura 90 días

Marzo de 2021



Primera ola de alivios

Julio de 2020



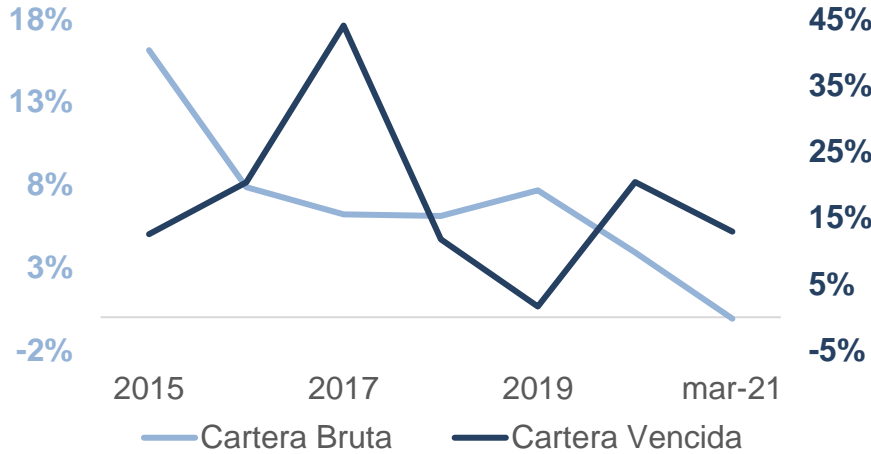
Sector financiero

Desempeño

Crecimiento de la cartera vencida refleja síntomas de COVID-19

La cartera comercial continúa cayendo

Crecimiento A/A% Cartera Bruta vs Cartera Vencida



Crecimiento de la cartera comercial



Evolución A/A% calidad de la cartera Bruta



Calidad de la cartera comercial



VIGILADO SUPERINTENDENCIA FINANCIERA DE COLOMBIA

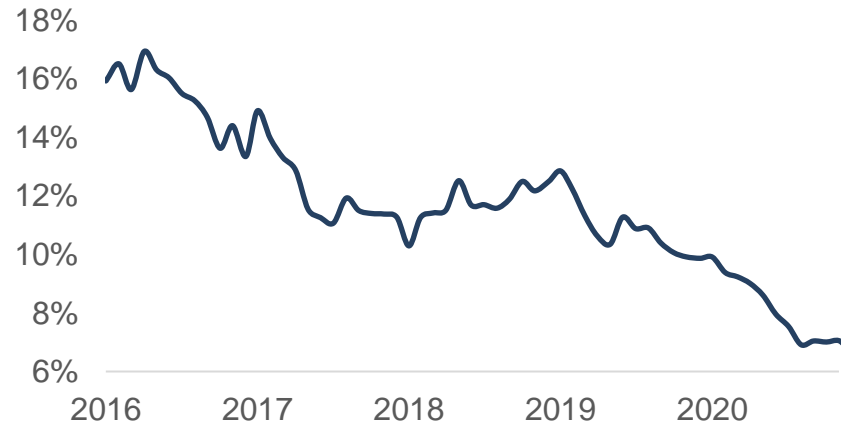
Crecimiento de cartera de consumo cerca a niveles nulos

Crecimiento de cartera de vivienda muestra leve repunte

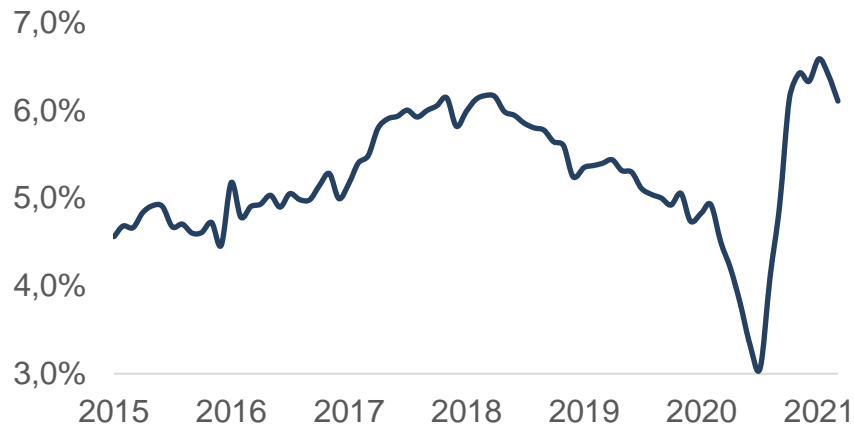
Crecimiento de la cartera consumo



Crecimiento de la cartera vivienda



Calidad de la cartera consumo



Calidad de la cartera vivienda



VIGILADO SUPERINTENDENCIA FINANCIERA DE COLOMBIA

Enero refleja caída en el nivel de provisiones

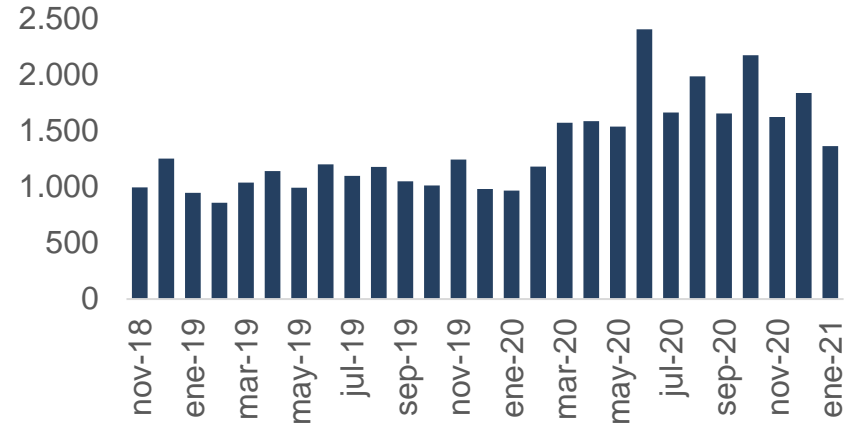
ROAE cerca de encontrar estabilidad

ROAE Sector bancario



Gasto de provisiones Sector bancario (último año)


Cifras en miles de millones



VIGILADO SUPERINTENDENCIA FINANCIERA DE COLOMBIA

¿Quiénes somos?

Casa de Bolsa, la Comisionista de Bolsa de Grupo Aval



Cargo	Nombre	e-mail	Teléfono
Director Análisis y Estrategia	Juan David Ballén	juan.ballen@casadebolsa.com.co	6062100 Ext 22622
Analista Junior Renta Fija	Daniel Numpaque	daniel.numpaque@casadebolsa.com.co	6062100 Ext 22602
Analista Junior Renta Fija	Luis Felipe Sánchez	Luis.sanchez@casadebolsa.com.co	6062100 Ext 22710
Practicante Renta Fija	Maria José Ochoa	maria.ochoa@casadebolsa.com.co	6062100 Ext 23632
Gerente de Renta Variable	Omar Suarez	omar.suarez@casadebolsa.com.co	6062100 Ext 22619
Analista Junior Acciones	Alejandro Ardila	alejandro.ardila@casadebolsa.com.co	6062100 Ext 22703
Analista Junior Acciones	Sergio Segura	sergio.segura@casadebolsa.com.co	602100 Ext 22636

El contenido de la presente comunicación o mensaje no constituye una recomendación profesional para realizar inversiones en los términos del artículo 2.40.1.1.2 del Decreto 2555 de 2010 o las normas que lo modifiquen, sustituyan o complementen. Tampoco representa una oferta ni solicitud de compra o venta de ningún instrumento financiero y tampoco es un compromiso de Casa de Bolsa S.A. para entrar en cualquier tipo de transacción. El presente documento constituye la interpretación del mercado por parte del Área de Análisis y Estrategia. La información contenida se presume confiable pero Casa de Bolsa S.A. no garantiza que sea completa o totalmente precisa. En ese sentido la certeza o el alcance de la información pueden cambiar sin previo aviso y se distribuye únicamente con propósitos informativos. Las interpretaciones y/o decisiones que se tomen con base en este documento no son responsabilidad de Casa de Bolsa S.A. Casa de Bolsa S.A. Comisionista de Bolsa forma parte del Conglomerado Financiero Aval.

Advertencia

ADVERTENCIA

El presente informe fue elaborado por el área de Investigaciones Económicas de Corficolombiana S.A. ("Corficolombiana") y el área de Análisis y Estrategia de Casa de Bolsa S.A. Comisionista de Bolsa ("Casa de Bolsa"). Este informe y todo el material que incluye, no fue preparado para una presentación o publicación a terceros, ni para cumplir requerimiento legal alguno, incluyendo las disposiciones del mercado de valores. La información contenida en este informe está dirigida únicamente al destinatario de la misma y es para su uso exclusivo. Si el lector de este mensaje no es el destinatario del mismo, se le notifica que cualquier copia o distribución que se haga de éste se encuentra totalmente prohibida. Si usted ha recibido esta comunicación por error, por favor notifique inmediatamente al remitente. La información contenida en el presente documento es informativa e ilustrativa. Corficolombiana y Casa de Bolsa no son proveedores oficiales de precios y no extienden ninguna garantía explícita o implícita con respecto a la exactitud, calidad, confiabilidad, veracidad, integridad de la información presentada, de modo que Corficolombiana y Casa de Bolsa no asumen responsabilidad alguna por los eventuales errores contenidos en ella. Las estimaciones y cálculos son meramente indicativos y están basados en asunciones, o en condiciones del mercado, que pueden variar sin aviso previo.

LA INFORMACIÓN CONTENIDA EN EL PRESENTE DOCUMENTO FUE PREPARADA SIN CONSIDERAR LOS OBJETIVOS DE LOS INVERSIONISTAS, SU SITUACIÓN FINANCIERA O NECESIDADES INDIVIDUALES, POR CONSIGUIENTE, NINGUNA PARTE DE LA INFORMACIÓN CONTENIDA EN EL PRESENTE DOCUMENTO PUEDE SER CONSIDERADA COMO UNA ASESORÍA, RECOMENDACIÓN U OPINIÓN ACERCA DE INVERSIONES, LA COMPRA O VENTA DE INSTRUMENTOS FINANCIEROS O LA CONFIRMACIÓN PARA CUALQUIER TRANSACCIÓN. LA REFERENCIA A UN DETERMINADO VALOR NO CONSTITUYE CERTIFICACIÓN SOBRE SU BONDAD O SOLVENCIA DEL EMISOR, NI GARANTÍA DE SU RENTABILIDAD. POR LO ANTERIOR, LA DECISIÓN DE INVERTIR EN LOS ACTIVOS O ESTRATEGIAS AQUÍ SEÑALADOS CONSTITUIRÁ UNA DECISIÓN INDEPENDIENTE DE LOS POTENCIALES INVERSIONISTAS, BASADA EN SUS PROPIOS ANÁLISIS, INVESTIGACIONES, EXÁMENES, INSPECCIONES, ESTUDIOS Y EVALUACIONES.

El presente informe no representa una oferta ni solicitud de compra o venta de ningún valor y/o instrumento financiero y tampoco es un compromiso por parte de Corficolombiana y/o Casa de Bolsa de entrar en cualquier tipo de transacción. Corficolombiana y Casa de Bolsa no asumen responsabilidad alguna frente a terceros por los perjuicios originados en la difusión o el uso de la información contenida en el presente documento.

CERTIFICACIÓN DEL ANALISTA

EL(LOS) ANALISTA(S) QUE PARTICIPÓ(ARON) EN LA ELABORACIÓN DE ESTE INFORME CERTIFICA(N) QUE LAS OPINIONES EXPRESADAS REFLEJAN SU OPINIÓN PERSONAL Y SE HACEN CON BASE EN UN ANÁLISIS TÉCNICO Y FUNDAMENTAL DE LA INFORMACIÓN RECOPIADA, Y SE ENCUENTRA(N) LIBRE DE INFLUENCIAS EXTERNAS. EL(LOS) ANALISTA(S) TAMBIÉN CERTIFICA(N) QUE NINGUNA PARTE DE SU COMPENSACIÓN ES, HA SIDO O SERÁ DIRECTA O INDIRECTAMENTE RELACIONADA CON UNA RECOMENDACIÓN U OPINIÓN ESPECÍFICA PRESENTADA EN ESTE INFORME.

INFORMACIÓN DE INTERÉS

Algún o algunos miembros del equipo que participó en la realización de este informe posee(n) inversiones en alguno de los emisores sobre los que está efectuando el análisis presentado en este informe, en consecuencia, el posible conflicto de interés que podría presentarse se administrará conforme las disposiciones contenidas en el Código de Ética aplicable.

CORFICOLOMBIANA Y CASA DE BOLSA O ALGUNA DE SUS FILIALES HA TENIDO, TIENE O POSIBLEMENTE TENDRÁ INVERSIONES EN ACTIVOS EMITIDOS POR ALGUNO DE LOS EMISORES MENCIONADOS EN ESTE INFORME, SU MATRIZ O SUS FILIALES, DE IGUAL FORMA, ES POSIBLE QUE SUS FUNCIONARIOS HAYAN PARTICIPADO, PARTICIPEN O PARTICIPARÁN EN LA JUNTA DIRECTIVA DE TALES EMISORES.

Las acciones de Corficolombiana se encuentran inscritas en el RNVE y cotizan en la Bolsa de Valores de Colombia, por lo tanto algunos de los emisores a los que se hace referencia en este informe han, son o podrían ser accionistas de Corficolombiana. Corficolombiana hace parte del programa de creadores de mercado del Ministerio de Hacienda y Crédito Público, razón por la cual mantiene inversiones en títulos de deuda pública, de igual forma, Casa de Bolsa mantiene este tipo de inversiones dentro de su portafolio.

ALGUNO DE LOS EMISORES MENCIONADOS EN ESTE INFORME, SU MATRIZ O ALGUNA DE SUS FILIALES HAN SIDO, SON O POSIBLEMENTE SERÁN CLIENTES DE CORFICOLOMBIANA, CASA DE BOLSA, O ALGUNA DE SUS FILIALES.

Corficolombiana y Casa de Bolsa son empresas controladas directa o indirectamente por Grupo Aval Acciones y Valores S.A.

Análisis y Estrategia

Dirija sus inquietudes y comentarios a:

analisis.estrategiaCB@casadebolsa.com.co | (571) 606 21 00 | Twitter: @CasadeBolsaSCB | www.casadebolsa.com.co

Bogotá

TEL (571) 606 21 00

FAX 755 03 53

Cra 13 No 26-45, Oficina 502

Edificio Corficolombiana

Medellín

TEL (574) 604 25 70

FAX 321 20 33

Cl 3 sur No 41-65, Of. 803

Edificio Banco de Occidente

Cali

TEL (572) 898 06 00

FAX 889 01 58

Cl 10 No 4-47, Piso 21

Edificio Corficolombiana



*Accede a todos nuestros informes
escaneando el siguiente código QR*



El contenido de la presente comunicación o mensaje no constituye una recomendación profesional para realizar inversiones en los términos del artículo 2.40.1.1.2 del Decreto 2555 de 2010 o las normas que lo modifiquen, sustituyan o complementen. Tampoco representa una oferta ni solicitud de compra o venta de ningún instrumento financiero y tampoco es un compromiso de Casa de Bolsa S.A. para entrar en cualquier tipo de transacción. El presente documento constituye la interpretación del mercado por parte del Área de Análisis y Estrategia. La información contenida se presume confiable pero Casa de Bolsa S.A. no garantiza que sea completa o totalmente precisa. En ese sentido la certeza o el alcance de la información pueden cambiar sin previo aviso y se distribuye únicamente con propósitos informativos. Las interpretaciones y/o decisiones que se tomen con base en este documento no son responsabilidad de Casa de Bolsa S.A.