



Tenedores TES

Informe Mensual

CasadeBolsa
la comisionista de bolsa de Grupo Aval



10 de agosto de 2021

Tenedores de TES

Hacienda retoma las compras

Variación mensual y 12 meses en Tenencias de TES

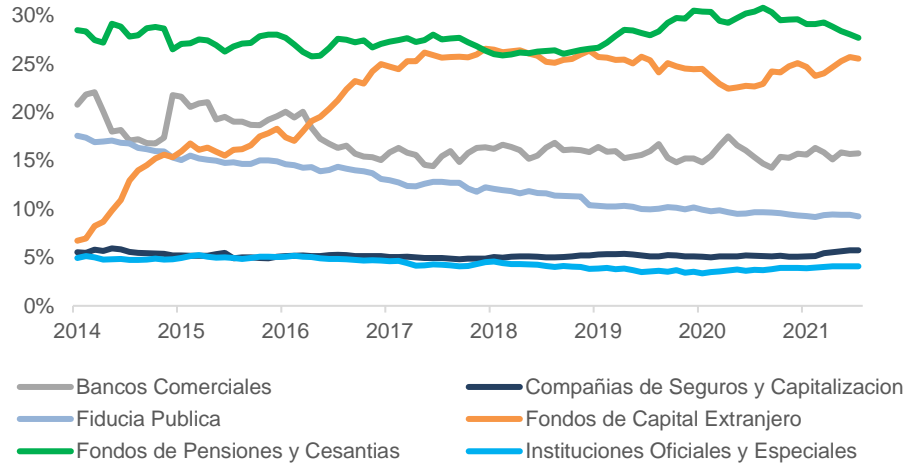
Cifras en COP Millones

Entidad	Var Mensual			Var 12 meses		
	COP	UVR	Total	COP	UVR	Total
Minhacienda	1,757,021	1,212,957	2,969,978	3,653,258	2,767,943	6,421,201
Bancos Comerciales	1,608,726	-225,151	1,383,575	5,860,758	3,358,301	9,219,059
Extranjeros	844,869	322,071	1,166,940	19,542,222	2,602,599	22,144,821
AFPs	270,143	440,088	710,231	7,455,302	-2,514,870	4,940,432
Aseguradoras	86,000	290,087	376,087	1,708,647	3,019,984	4,728,631
Instituciones Especiales	265,567	18,471	284,038	3,478,661	-266,213	3,212,448
Entidades Publicas	260,996	858	261,854	6,606	212,421	219,027
Comisionistas de Bolsa	39,774	99,739	139,513	418,989	234,553	653,542
Personas Juridicas	63,876	-1,141	62,735	497,685	39,475	537,160
Administradoras de Carteras Colectivas y de Fdos de Pensiones y Cesantias	29,150	8,294	37,444	64,750	200,785	265,535
Fiducia Publica	-26,278	55,079	28,801	1,630,213	1,536,906	3,167,119
Entidades sin Animo de Lucro	20,400	423	20,823	239,840	67,668	307,508
Compañías de Financiamiento Comercial	19,000	0	19,000	46,500	0	46,500
Personas Naturales	14,331	2,182	16,513	76,191	9,980	86,171
Fondos de Prima Media	0	7,995	7,995	188,900	19,644	208,544
BanRep	0	7,084	7,084	-7,577,004	-737,718	-8,314,722
Otros Fondos	700	1,740	2,440	23,260	5,926	29,186
Cooperativas	0	0	0	15,500	0	15,500
Proveedores de Infraestructura	-43,000	9,328	-33,672	110,688	58,171	168,859
Carteras Colectivas	127,779	-216,119	-88,340	116,414	1,173,232	1,289,646
Corporaciones Financieras	-306,945	135,509	-171,436	508,202	-51,310	456,892

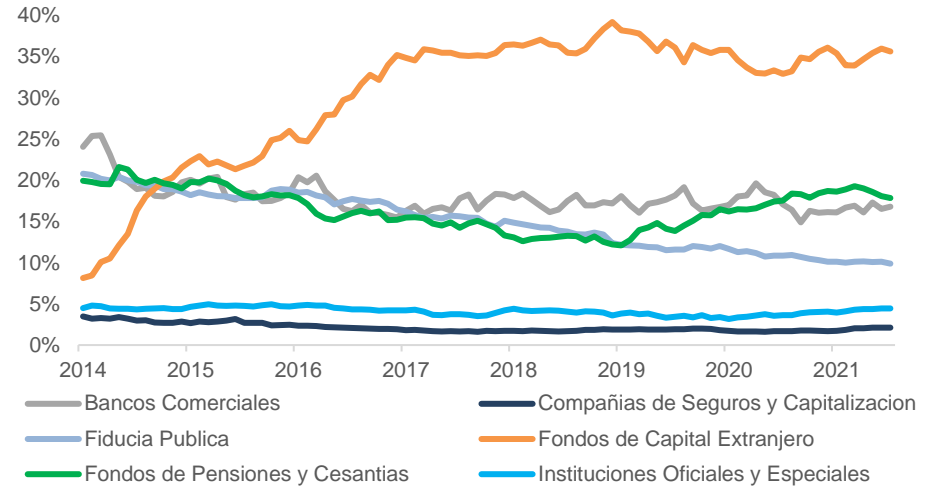
AFP's mayores tenedores de TES con el 27,7% del saldo total emitido

Seguidos por los extranjeros, quienes cuentan con el 25,5%

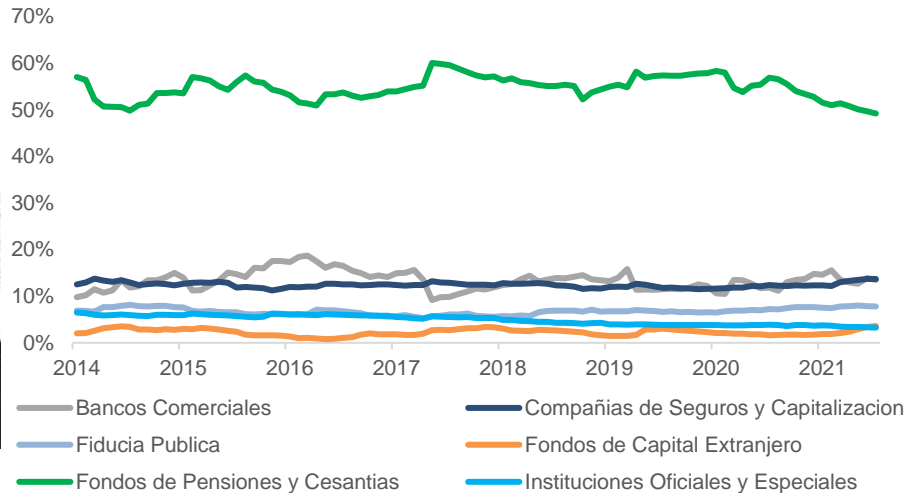
Participación en Total TES COP + UVR



Participación en TES COP



Participación en TES UVR



* En las gráficas solo se aprecian la participación de las entidades que representan más del 50% de los TES.

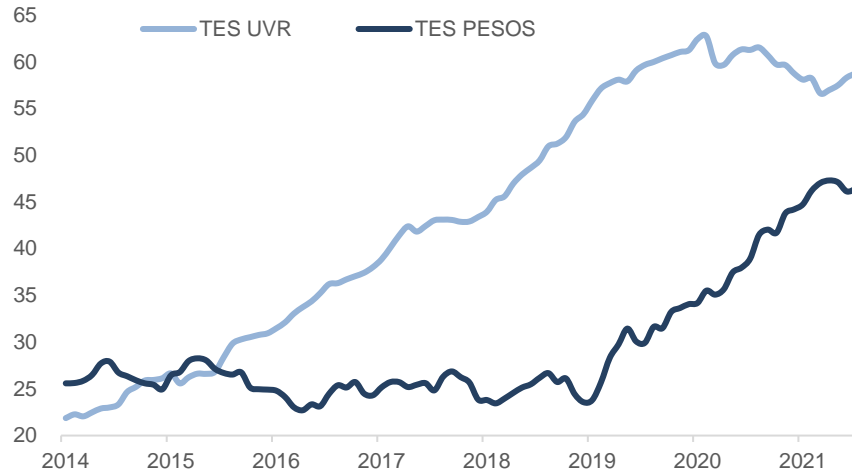
VIGILADO SUPERINTENDENCIA FINANCIERA DE COLOMBIA

Extranjeros realizaron compras netas de TES por \$1,1 billones

Carteras colectivas realizaron ventas netas de TES por \$88 mil millones

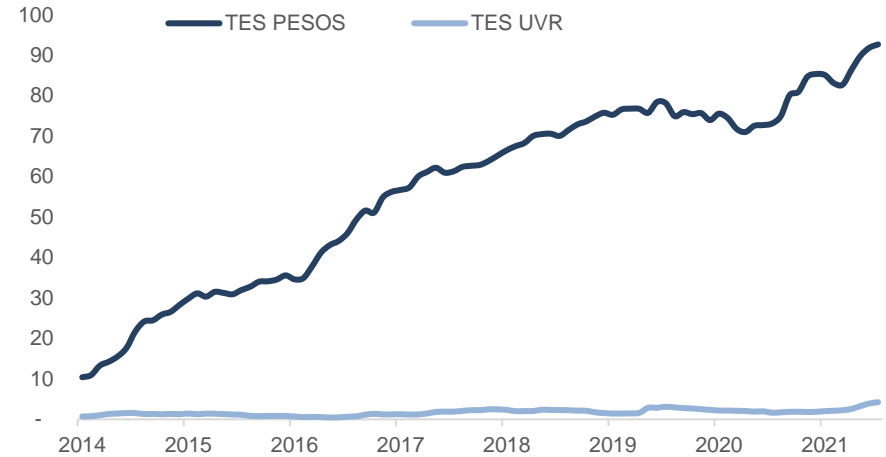
Tenencias TES de Fondos de Pensiones

Cifras en COP billones



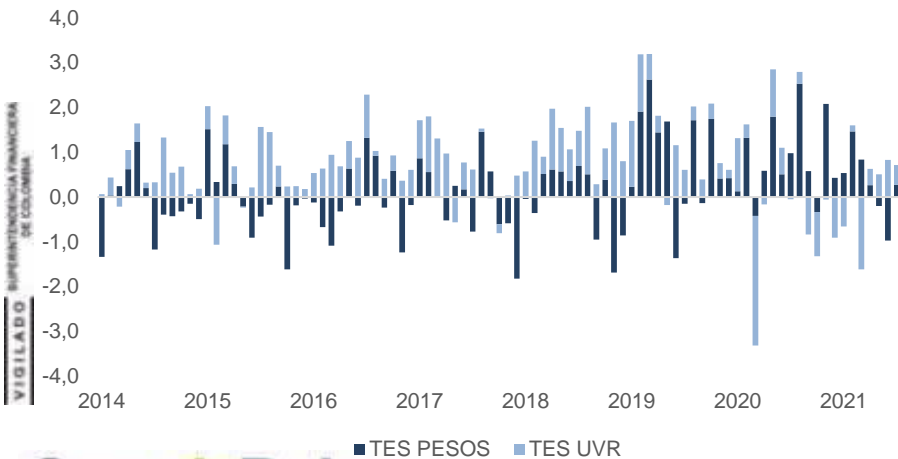
Tenencias TES de Extranjeros

Cifras en COP billones



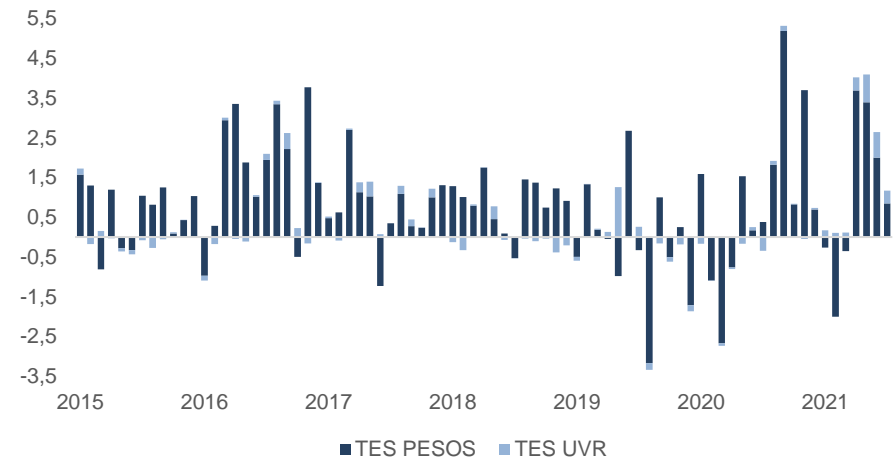
Variación Mensual tenencias Fondos de Pensiones

Cifras en COP billones



Variación Mensual tenencias Extranjeros

Cifras en COP billones



■ TES PESOS ■ TES UVR

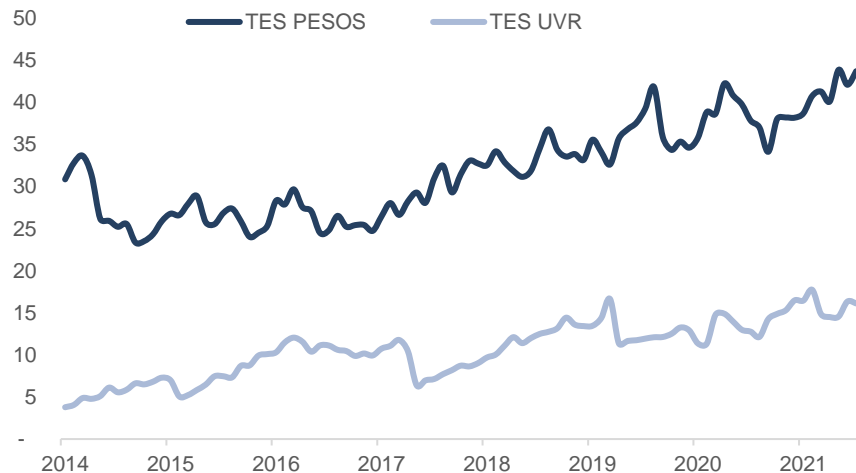
■ TES PESOS ■ TES UVR

Bancos comerciales segundos mayores compradores con \$1,3 billones

Fiducia Pública aumentó sus tenencias de TES en \$28 mil millones

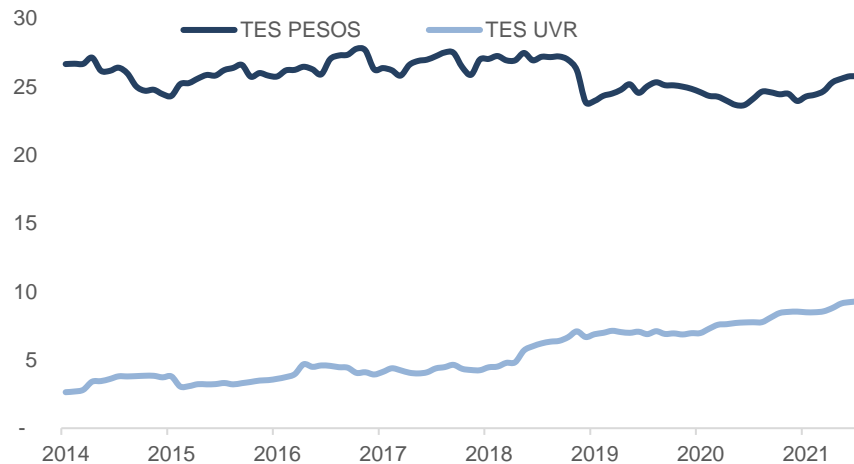
Tenencias TES de Bancos Comerciales

Cifras en COP billones



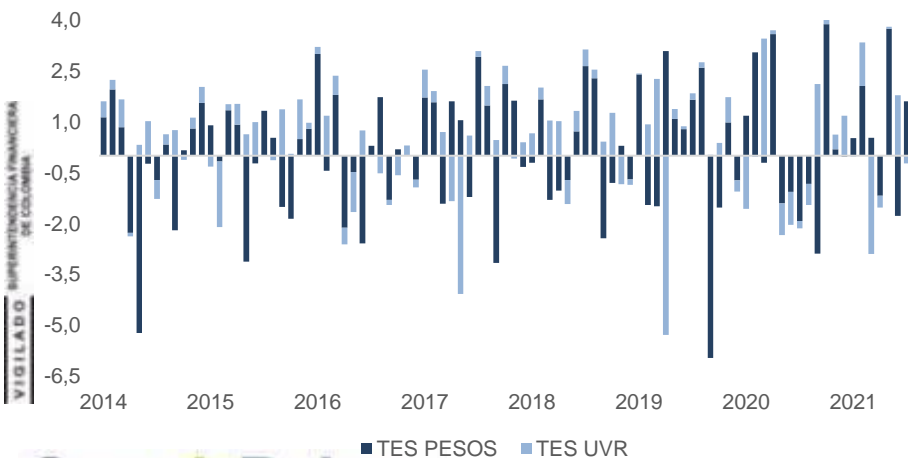
Tenencias TES de Fiducia Pública

Cifras en COP billones



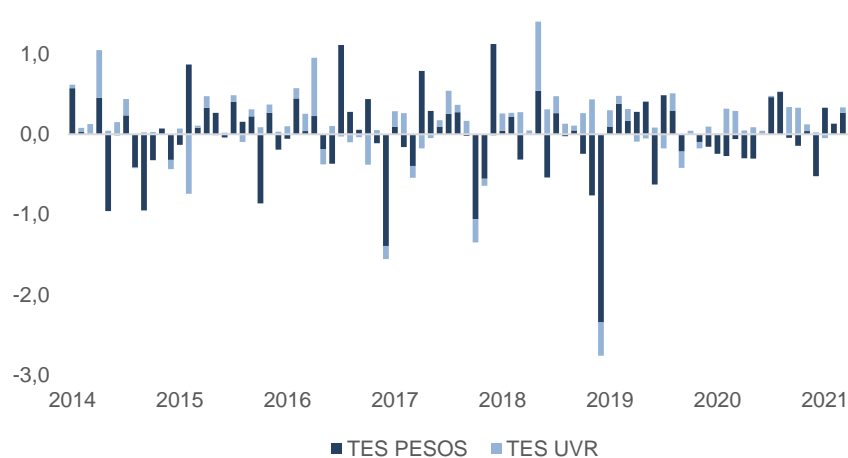
Variación Mensual tenencias Bancos Comerciales

Cifras en COP billones



Variación Mensual tenencias Fiducia Pública

Cifras en COP billones

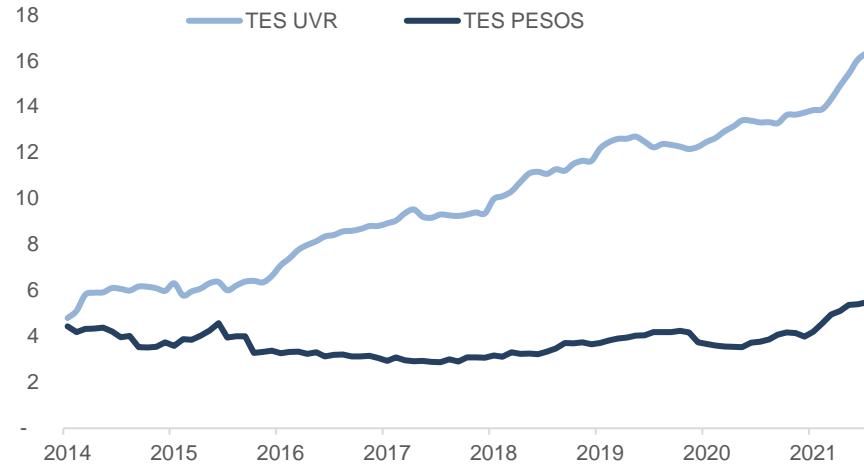


Las aseguradoras aumentaron sus tenencias de TES en \$376 mil millones

Instituciones especiales aumentaron sus tenencias en \$284 mil millones

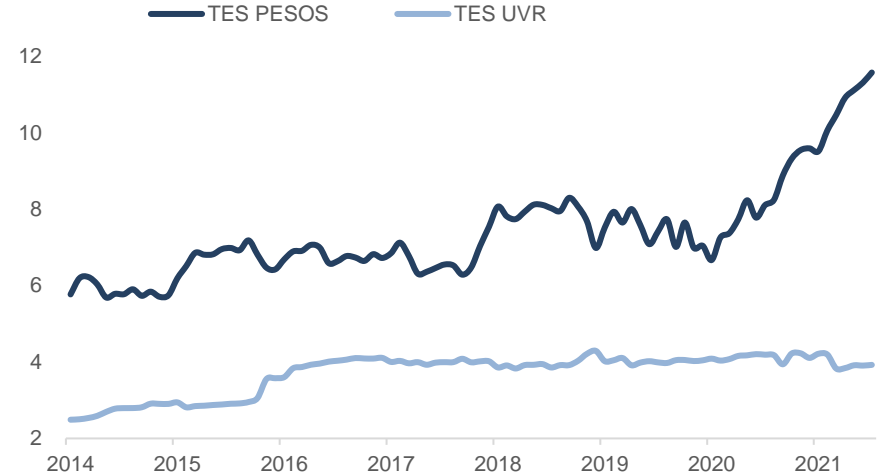
Tenencias TES de Aseguradoras

Cifras en COP billones



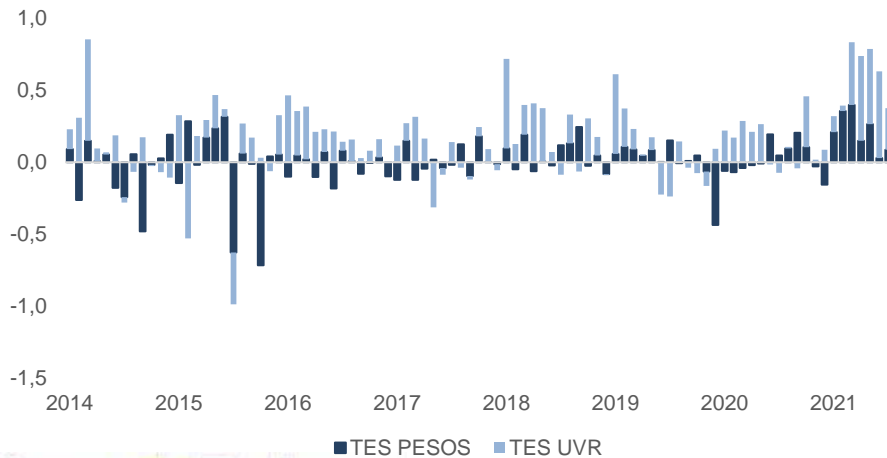
Tenencias TES de Instituciones Oficiales y Especiales

Cifras en COP billones



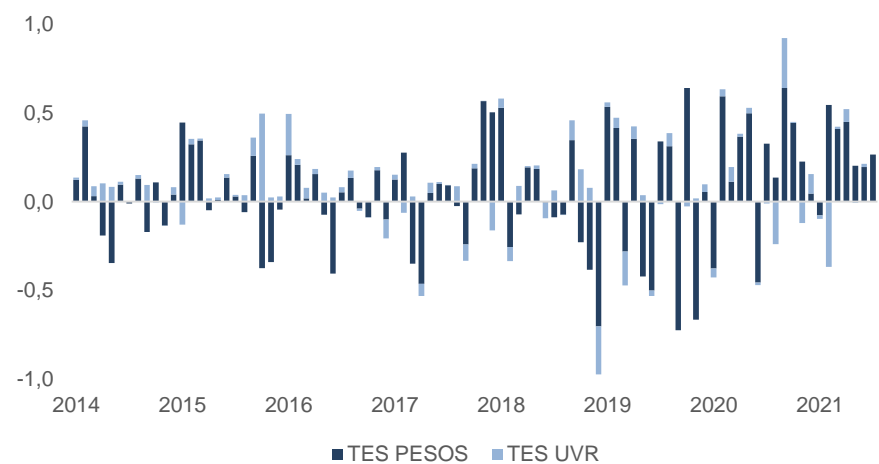
Variación Mensual Aseguradoras

Cifras en COP billones



Variación Mensual Instituciones Oficiales y Especiales

Cifras en COP billones

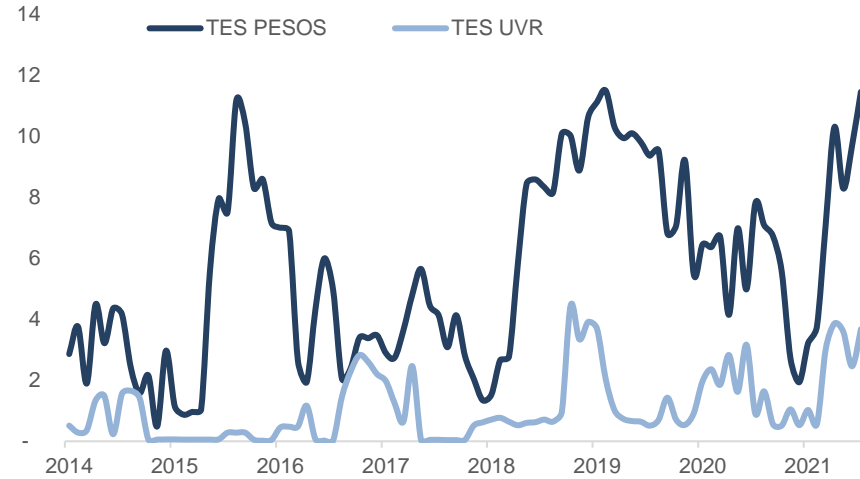


Minhacienda lideró compras netas de TES en \$2,9 billones

BanRep realizo compras de TES por \$7 mil millones

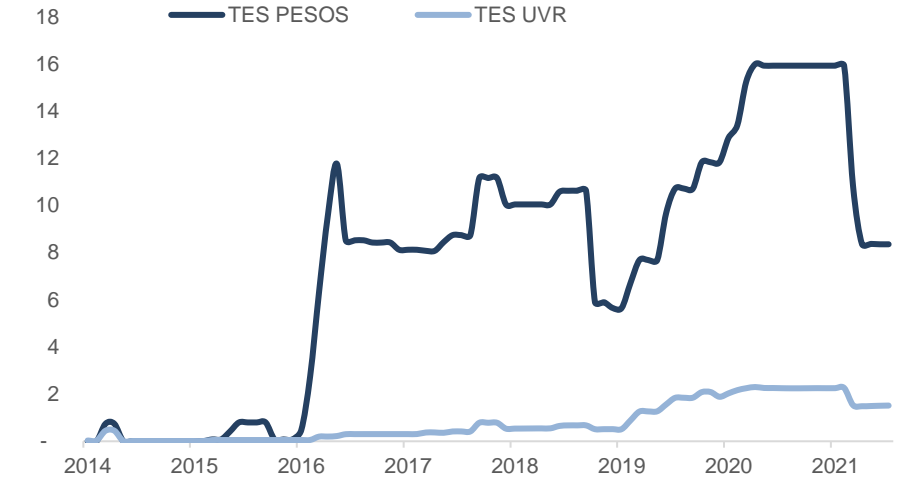
Tenencias TES de MinHacienda

Cifras en COP billones



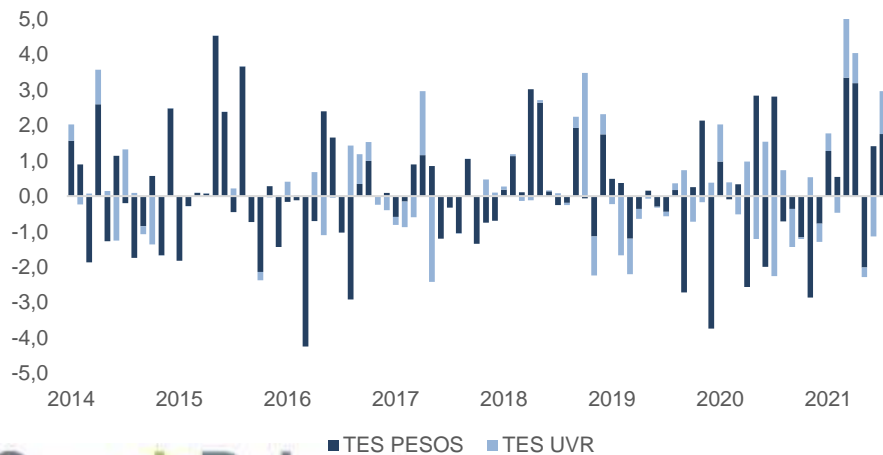
Tenencias TES de Banrep

Cifras en COP billones



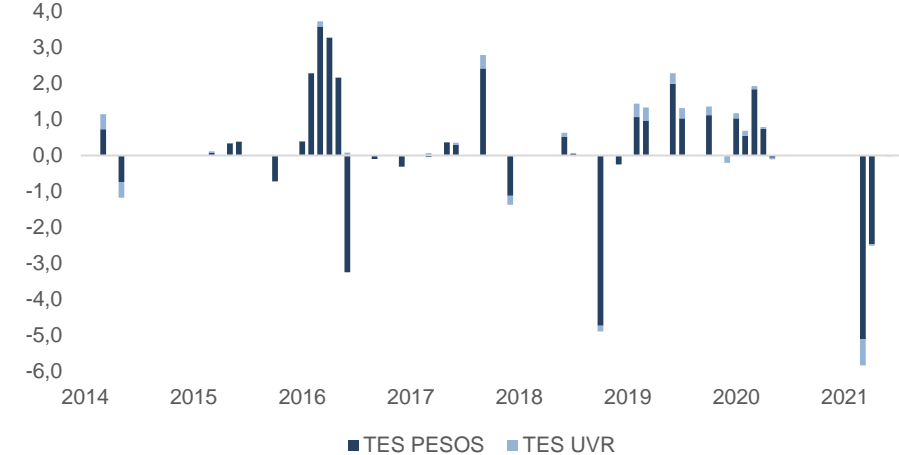
Variación Mensual tenencias MinHacienda

Cifras en COP billones



Variación Mensual tenencias Banrep

Cifras en COP billones




■ TES PESOS ■ TES UVR

■ TES PESOS ■ TES UVR

¿Quiénes somos?

Casa de Bolsa, la Comisionista de Bolsa de Grupo Aval



Cargo	Nombre	e-mail	Teléfono
Director Análisis y Estrategia	Juan David Ballén	juan.ballen@casadebolsa.com.co	6062100 Ext 22622
Analista Junior Renta Fija	Daniel Numpaque	daniel.numpaque@casadebolsa.com.co	6062100 Ext 22602
Practicante Renta Fija	María José Ochoa	maria.ochoa@casadebolsa.com.co	6062100 Ext 23632
Gerente de Renta Variable	Omar Suarez	omar.suarez@casadebolsa.com.co	6062100 Ext 22619
Analista Junior Acciones	Juan Felipe D'luyz	juan.dluyz@casadebolsa.com.co	6062100 Ext 22703
Analista Junior Acciones	Sergio Segura	sergio.segura@casadebolsa.com.co	602100 Ext 22636

El contenido de la presente comunicación o mensaje no constituye una recomendación profesional para realizar inversiones en los términos del artículo 2.40.1.1.2 del Decreto 2555 de 2010 o las normas que lo modifiquen, sustituyan o complementen. Tampoco representa una oferta ni solicitud de compra o venta de ningún instrumento financiero y tampoco es un compromiso de Casa de Bolsa S.A. para entrar en cualquier tipo de transacción. El presente documento constituye la interpretación del mercado por parte del Área de Análisis y Estrategia. La información contenida se presume confiable pero Casa de Bolsa S.A. no garantiza que sea completa o totalmente precisa. En ese sentido la certeza o el alcance de la información pueden cambiar sin previo aviso y se distribuye únicamente con propósitos informativos. Las interpretaciones y/o decisiones que se tomen con base en este documento no son responsabilidad de Casa de Bolsa S.A. Casa de Bolsa S.A. Comisionista de Bolsa forma parte del Conglomerado Financiero Aval.

VIGILADO SUPERINTENDENCIA FINANCIERA DE COLOMBIA

Análisis y Estrategia

Dirija sus inquietudes y comentarios a:

analisis.estrategiaCB@casadebolsa.com.co | (571) 606 21 00 | Twitter: @CasadeBolsaSCB | www.casadebolsa.com.co

Bogotá

TEL (571) 606 21 00

FAX 755 03 53

Cra 13 No 26-45, Oficina 502

Edificio Corficolombiana

Medellín

TEL (574) 604 25 70

FAX 321 20 33

Cl 3 sur No 41-65, Of. 803

Edificio Banco de Occidente

Cali

TEL (572) 898 06 00

FAX 889 01 58

Cl 10 No 4-47, Piso 21

Edificio Corficolombiana



*Accede a todos nuestros informes
escaneando el siguiente código QR*



El contenido de la presente comunicación o mensaje no constituye una recomendación profesional para realizar inversiones en los términos del artículo 2.40.1.1.2 del Decreto 2555 de 2010 o las normas que lo modifiquen, sustituyan o complementen. Tampoco representa una oferta ni solicitud de compra o venta de ningún instrumento financiero y tampoco es un compromiso de Casa de Bolsa S.A. para entrar en cualquier tipo de transacción. El presente documento constituye la interpretación del mercado por parte del Área de Análisis y Estrategia. La información contenida se presume confiable pero Casa de Bolsa S.A. no garantiza que sea completa o totalmente precisa. En ese sentido la certeza o el alcance de la información pueden cambiar sin previo aviso y se distribuye únicamente con propósitos informativos. Las interpretaciones y/o decisiones que se tomen con base en este documento no son responsabilidad de Casa de Bolsa S.A.