



# Tenedores TES

## Informe Mensual

**CasadeBolsa**  
la comisionista de bolsa de Grupo Aval



8 de julio de 2020

# Tenedores de TES

## Estrategias encontradas entre Bancos y Fondos de Pensiones

### Variación mensual y 12 meses en Tenencias de TES

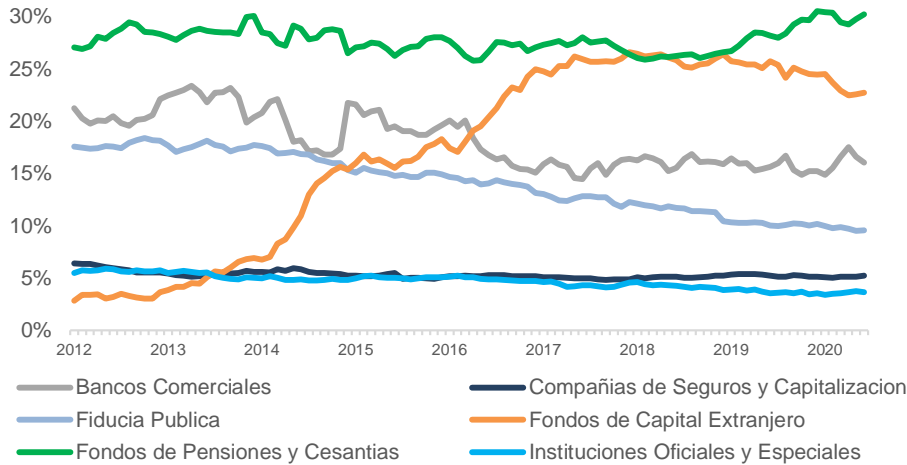
Cifras en COP Millones

Entidad	Var Mensual			Var 12 meses		
	COP	UVR	Total	COP	UVR	Total
AFPs	507.368	591.863	1.099.231	7.887.971	2.260.182	10.148.153
Carteras Colectivas	680.228	-206.357	473.871	851.001	-159.071	691.930
Extranjeros	175.032	77.140	252.172	-5.706.587	-869.050	-6.575.637
Aseguradoras	193.000	-17.191	175.809	-312.074	919.205	607.131
Comisionistas de Bolsa	119.160	2.362	121.522	130.570	-35.950	94.620
Fiducia Publica	-10.585	40.679	30.094	-898.048	679.961	-218.087
Fondos de Prima Media	26.000	2.997	28.997	-192.093	292.148	100.055
Admin de Carteras Colectivas y de Fdos de Pensiones y Cesantías	14.000	-8.621	5.379	-14.800	17.310	2.510
Compañías de Financiamiento Comercial	3.922	0	3.922	397	-4.013	-3.616
Otros Fondos	1.390	1.378	2.768	5.790	-333	5.457
Personas Naturales	1.070	-2	1.068	2.603	-2.331	272
BanRep	0	-1.867	-1.867	6.253.960	696.888	6.950.848
Cooperativas	-8.000	0	-8.000	4.500	0	4.500
Entidades sin Animo de Lucro	-24.545	-9	-24.554	-27.050	3.419	-23.631
Proveedores de Infraestructura	-42.500	5.152	-37.348	-41.119	32.822	-8.297
Personas Juridicas	-36.606	-45.431	-82.037	78.067	-19.242	58.825
Corporaciones Financieras	137.548	-318.167	-180.619	-127.459	-172.044	-299.503
Entidades Publicas	-231.967	-34.566	-266.533	-834.113	18.067	-816.046
Instituciones Especiales	-455.029	31.049	-423.980	695.669	185.332	881.001
Minhacienda	-1.997.135	1.540.890	-456.245	-4.818.208	2.520.392	-2.297.816
Bancos Comerciales	-1.062.466	-973.624	-2.036.090	2.170.217	1.240.487	3.410.704

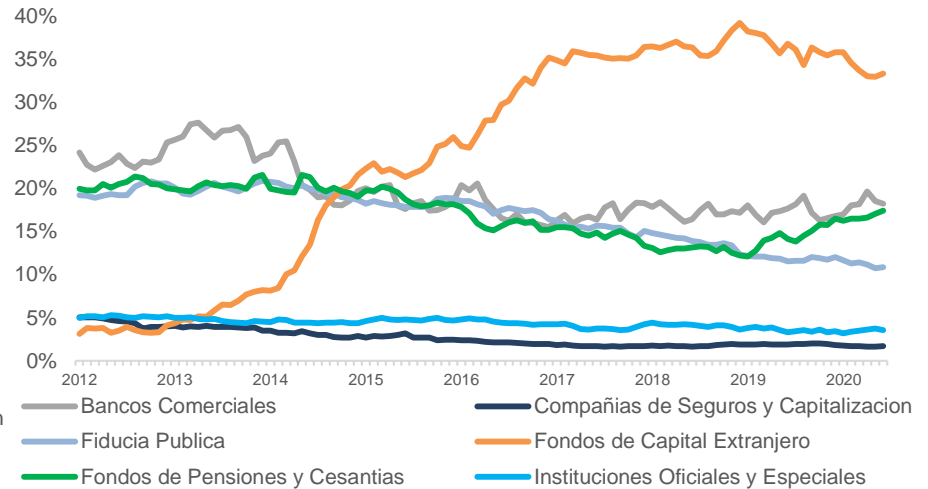
# AFP's mayores tenedores de TES con el 30.1% del saldo total emitido

## Seguidos por los extranjeros, quienes cuentan con el 22.7%

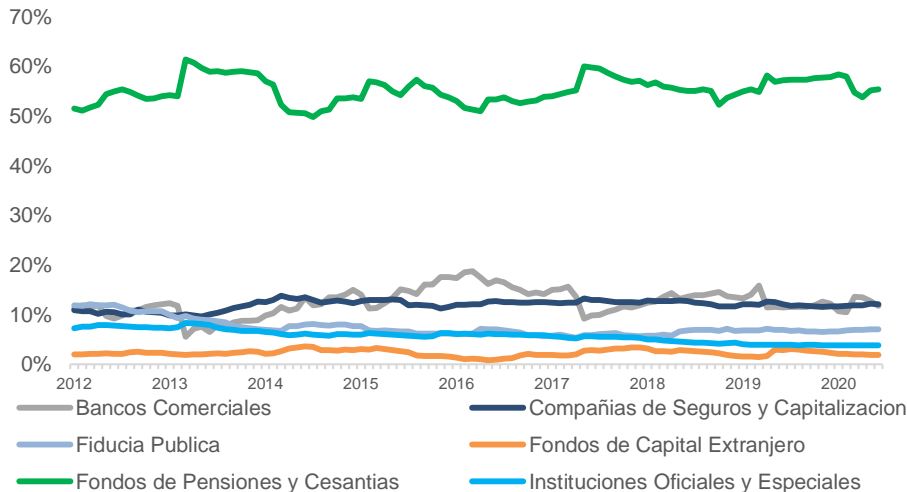
### Participación en Total TES COP + UVR



### Participación en TES COP



### Participación en TES UVR



\* En las gráficas solo se aprecian la participación de las entidades que representan más del 50% de los TES

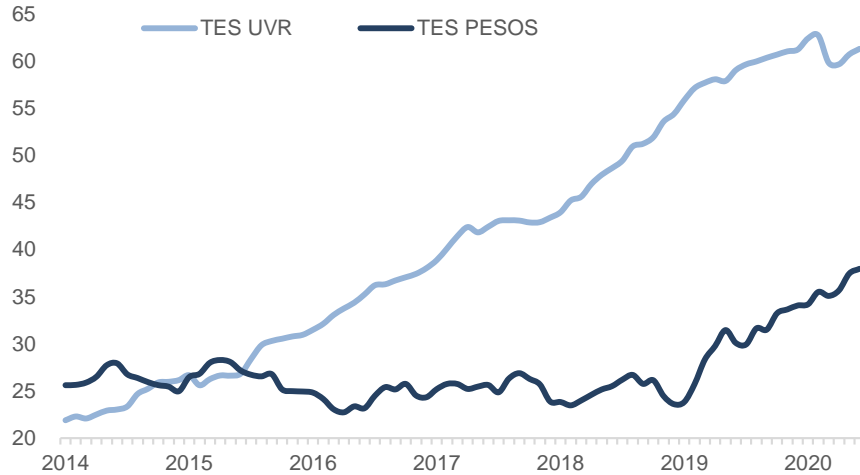
VIGILADO SUPERINTENDENCIA FINANCIERA DE COLOMBIA

# En junio las AFP lideraron las compras al adquirir TES por \$ 1 billón

## Extranjeros aumentaron su tenencia de TES en \$252 mil millones

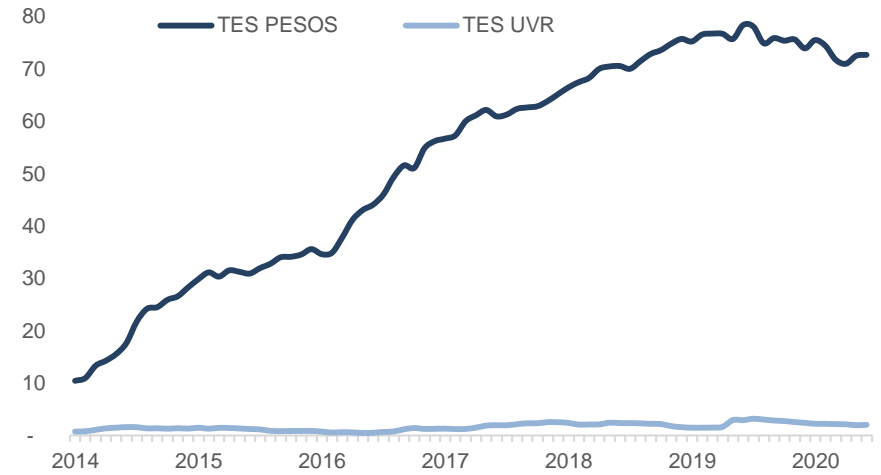
### Tenencias TES de Fondos de Pensiones

Cifras en COP billones



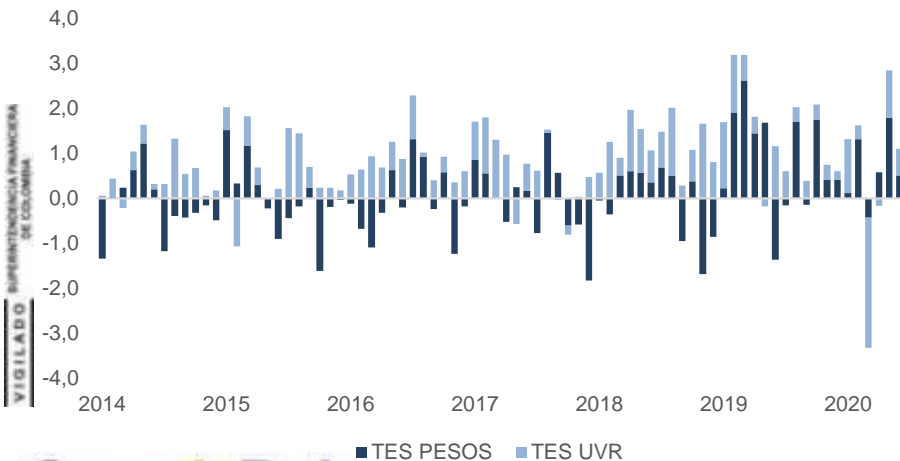
### Tenencias TES de Extranjeros

Cifras en COP billones



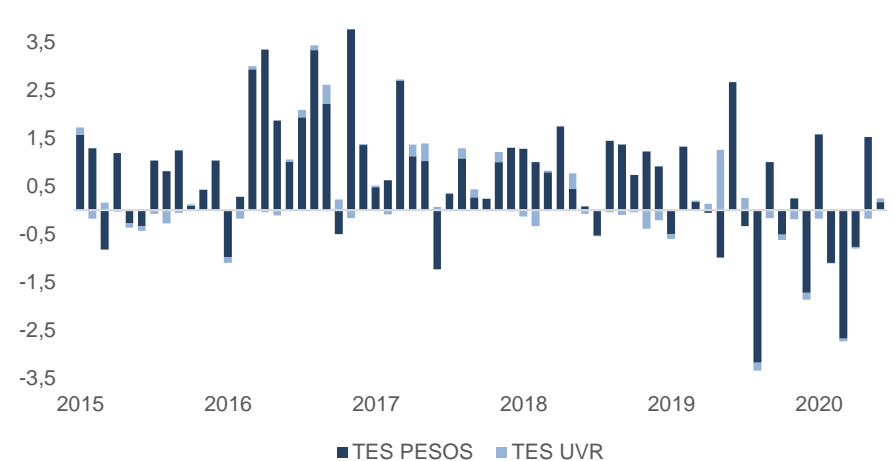
### Variación Mensual tenencias Fondos de Pensiones

Cifras en COP billones



### Variación Mensual tenencias Extranjeros

Cifras en COP billones



■ TES PESOS ■ TES UVR

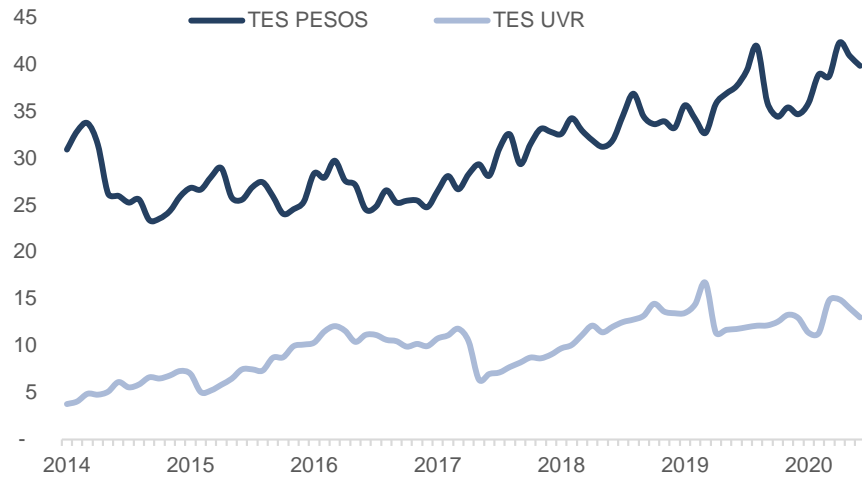
■ TES PESOS ■ TES UVR

# Bancos Comerciales lideraron las ventas al liquidar \$2 billones en TES

## Fiducia Pública realizó compras netas TES por \$30 mil millones

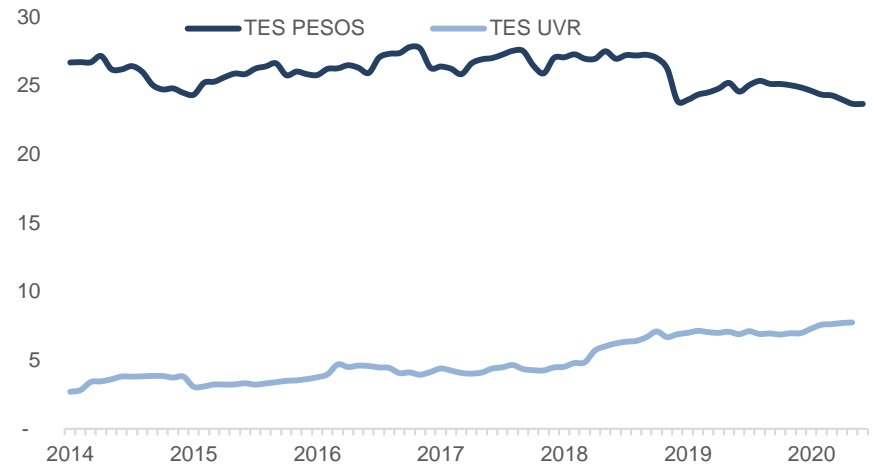
### Tenencias TES de Bancos Comerciales

Cifras en COP billones



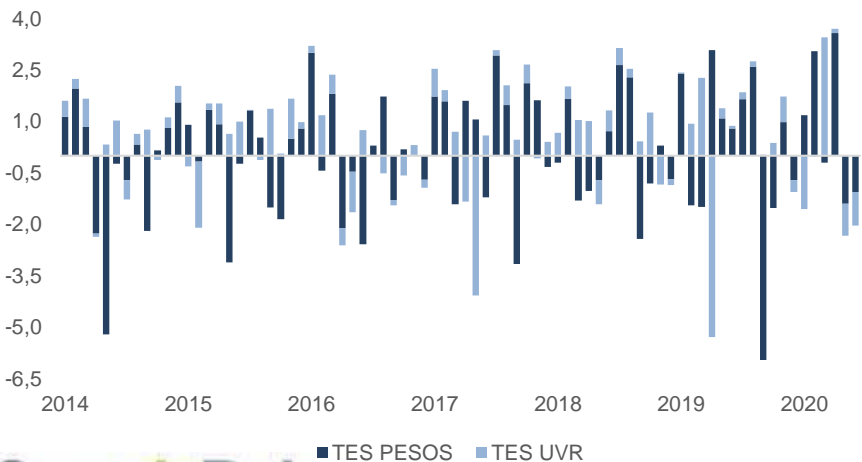
### Tenencias TES de Fiducia Pública

Cifras en COP billones



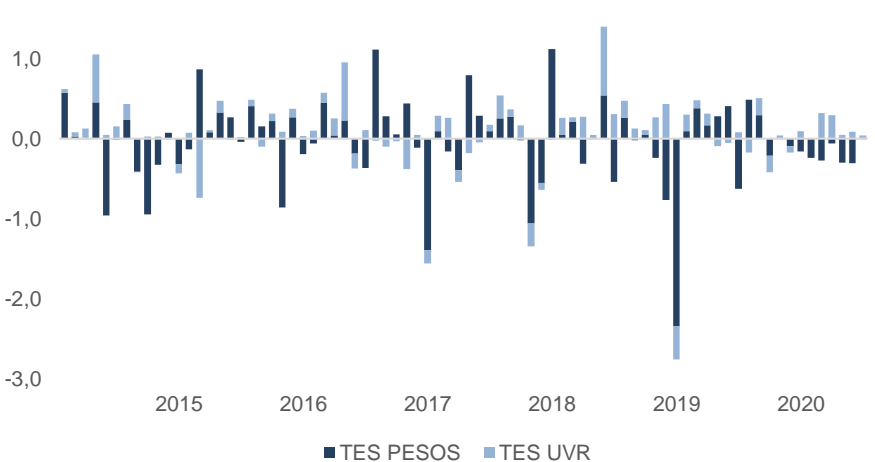
### Variación Mensual tenencias Bancos Comerciales

Cifras en COP billones



### Variación Mensual tenencias Fiducia Pública

Cifras en COP billones



■ TES PESOS ■ TES UVR

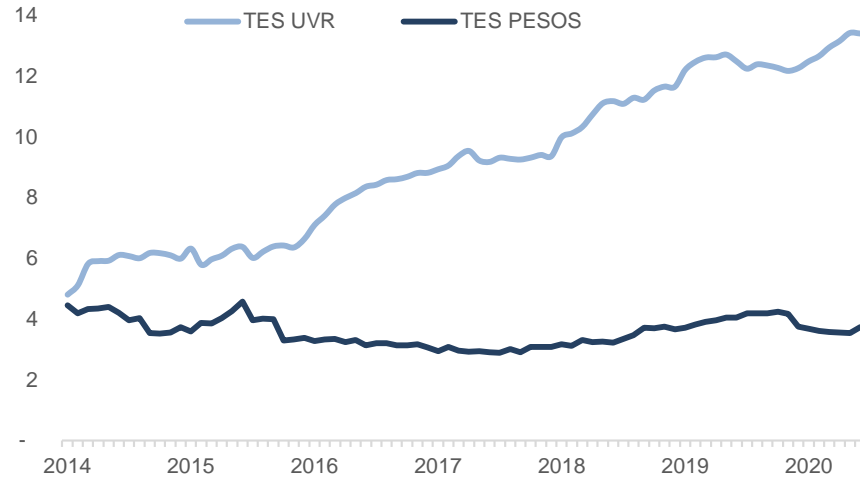
■ TES PESOS ■ TES UVR

# Aseguradoras incrementaron tenencia de TES en \$175 mil millones

## Instituciones Especiales vendieron TES por \$423 mil millones

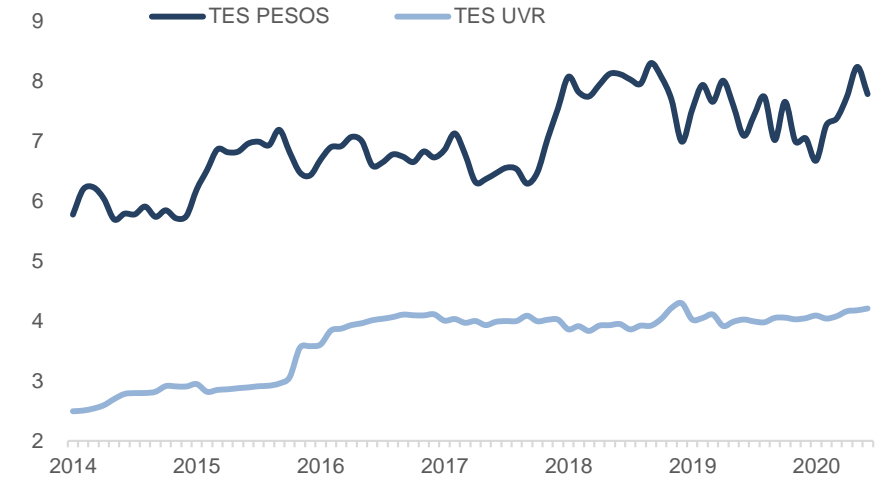
### Tenencias TES de Aseguradoras

Cifras en COP billones



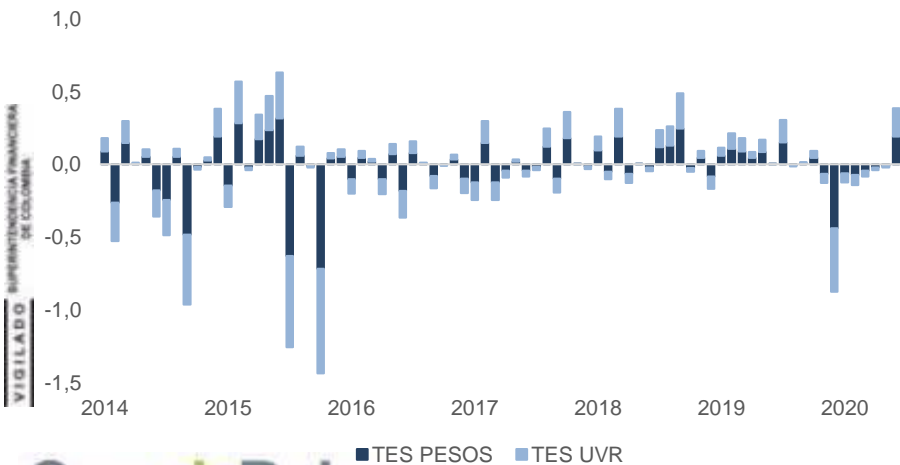
### Tenencias TES de Instituciones Oficiales y Especiales

Cifras en COP billones



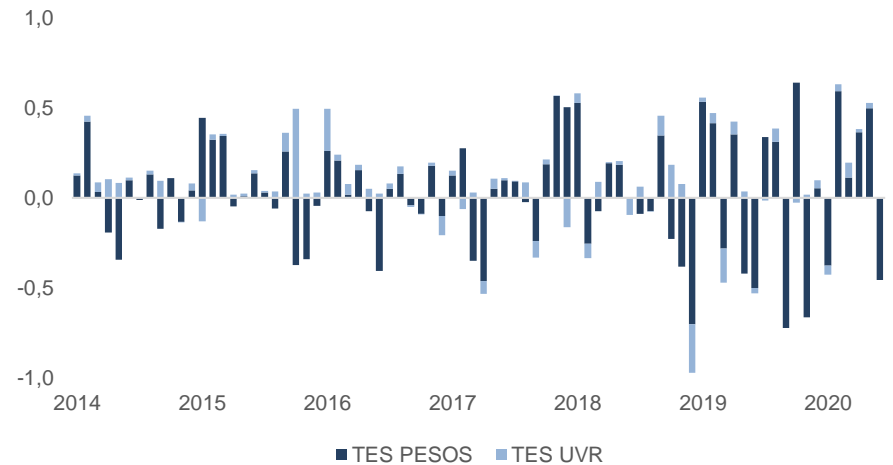
### Variación Mensual Aseguradoras

Cifras en COP billones



### Variación Mensual Instituciones Oficiales y Especiales

Cifras en COP billones



■ TES PESOS ■ TES UVR

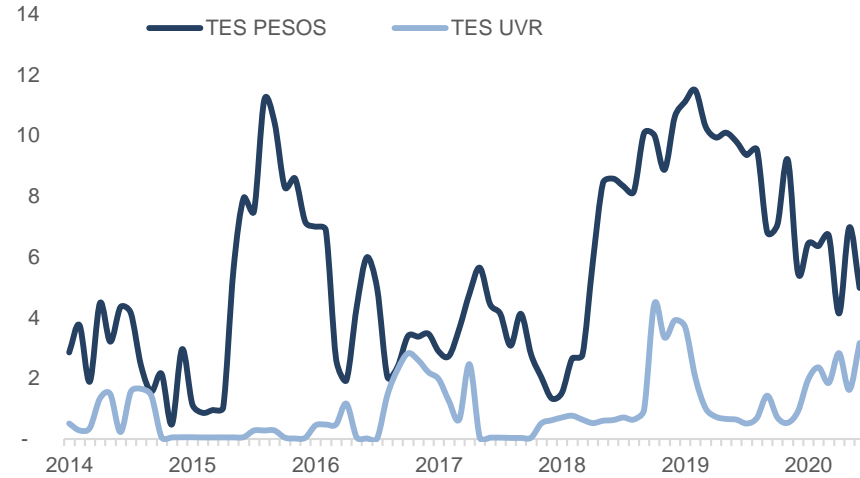
■ TES PESOS ■ TES UVR

# MHCP rebajó tenencia de TES en \$456 mil millones

## Banrep mantuvo estable su saldo de TES

### Tenencias TES de MinHacienda

Cifras en COP billones



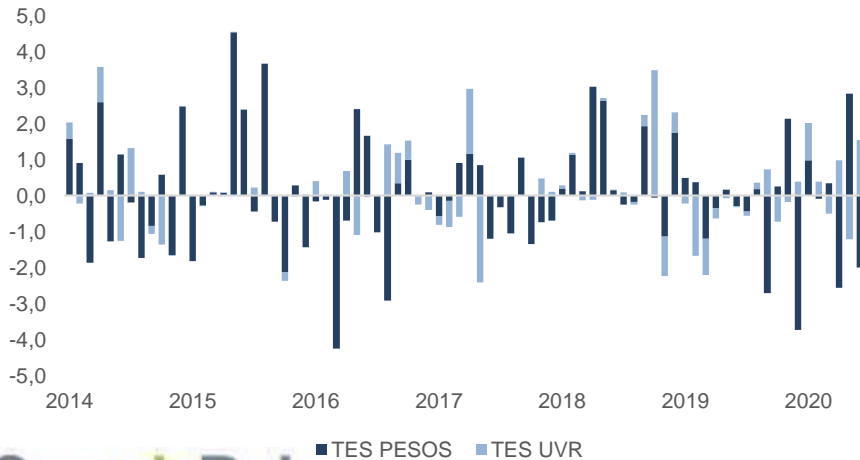
### Tenencias TES de Banrep

Cifras en COP billones



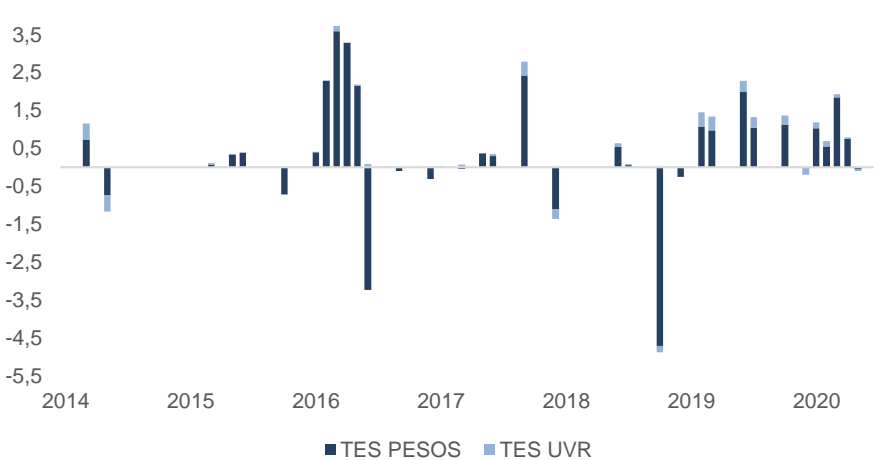
### Variación Mensual tenencias MinHacienda

Cifras en COP billones



### Variación Mensual tenencias Banrep

Cifras en COP billones



# ¿Quiénes somos?

## Casa de Bolsa, la Comisionista de Bolsa de Grupo Aval



Cargo	Nombre	e-mail	Teléfono
Director Análisis y Estrategia	Juan David Ballén	<a href="mailto:juan.ballen@casadebolsa.com.co">juan.ballen@casadebolsa.com.co</a>	6062100 Ext 22622
Analista Renta Fija	Mariafernanda Pulido	<a href="mailto:maria.pulido@casadebolsa.com.co">maria.pulido@casadebolsa.com.co</a>	6062100 Ext 22710
Analista Junior Renta Fija	Santiago Clavijo	<a href="mailto:santiago.clavijo@casadebolsa.com.co">santiago.clavijo@casadebolsa.com.co</a>	6062100 Ext 22602
Practicante Renta Fija	Miguel Zapata	<a href="mailto:miguel.zapata@casadebolsa.com.co">miguel.zapata@casadebolsa.com.co</a>	6062100 Ext 23632
Gerente de Renta Variable	Omar Suarez	<a href="mailto:omar.suarez@casadebolsa.com.co">omar.suarez@casadebolsa.com.co</a>	6062100 Ext 22619
Analista Junior Acciones	Juan Felipe D'luyz	<a href="mailto:juan.dluyz@casadebolsa.com.co">juan.dluyz@casadebolsa.com.co</a>	6062100 Ext 22703
Analista Junior Acciones	Sergio Segura	<a href="mailto:sergio.segura@casadebolsa.com.co">sergio.segura@casadebolsa.com.co</a>	602100 Ext 22636

El contenido de la presente comunicación o mensaje no constituye una recomendación profesional para realizar inversiones en los términos del artículo 2.40.1.1.2 del Decreto 2555 de 2010 o las normas que lo modifiquen, sustituyan o complementen. Tampoco representa una oferta ni solicitud de compra o venta de ningún instrumento financiero y tampoco es un compromiso de Casa de Bolsa S.A. para entrar en cualquier tipo de transacción. El presente documento constituye la interpretación del mercado por parte del Área de Análisis y Estrategia. La información contenida se presume confiable pero Casa de Bolsa S.A. no garantiza que sea completa o totalmente precisa. En ese sentido la certeza o el alcance de la información pueden cambiar sin previo aviso y se distribuye únicamente con propósitos informativos. Las interpretaciones y/o decisiones que se tomen con base en este documento no son responsabilidad de Casa de Bolsa S.A. Casa de Bolsa S.A. Comisionista de Bolsa forma parte del Conglomerado Financiero Aval.

VIGILADO SUPERINTENDENCIA FINANCIERA DE COLOMBIA



# Análisis y Estrategia

---

Dirija sus inquietudes y comentarios a:

analisis.estrategiaCB@casadebolsa.com.co | (571) 606 21 00 | Twitter: @CasadeBolsaSCB | www.casadebolsa.com.co

## **Bogotá**

TEL (571) 606 21 00

FAX 755 03 53

Cra 13 No 28-17, Piso 6

Edificio Palma Real

## **Medellín**

TEL (574) 604 25 70

FAX 321 20 33

Cl 3 sur No 41-65, Of. 803

Edificio Banco de Occidente

## **Cali**

TEL (572) 898 06 00

FAX 889 01 58

Cl 10 No 4-47, Piso 21

Edificio Corficolombiana

**CasadeBolsa**  
la comisionista de bolsa de Grupo Aval

*Accede a todos nuestros informes  
escaneando el siguiente código QR*



---

El contenido de la presente comunicación o mensaje no constituye una recomendación profesional para realizar inversiones en los términos del artículo 2.40.1.1.2 del Decreto 2555 de 2010 o las normas que lo modifiquen, sustituyan o complementen. Tampoco representa una oferta ni solicitud de compra o venta de ningún instrumento financiero y tampoco es un compromiso de Casa de Bolsa S.A. para entrar en cualquier tipo de transacción. El presente documento constituye la interpretación del mercado por parte del Área de Análisis y Estrategia. La información contenida se presume confiable pero Casa de Bolsa S.A. no garantiza que sea completa o totalmente precisa. En ese sentido la certeza o el alcance de la información pueden cambiar sin previo aviso y se distribuye únicamente con propósitos informativos. Las interpretaciones y/o decisiones que se tomen con base en este documento no son responsabilidad de Casa de Bolsa S.A.