



Tenedores TES

Informe Mensual

CasadeBolsa
la comisionista de bolsa de Grupo Aval



10 de marzo de 2021

Tenedores de TES

Nerviosismo Extranjero

Variación mensual y 12 meses en Tenencias de TES

Cifras en COP Millones

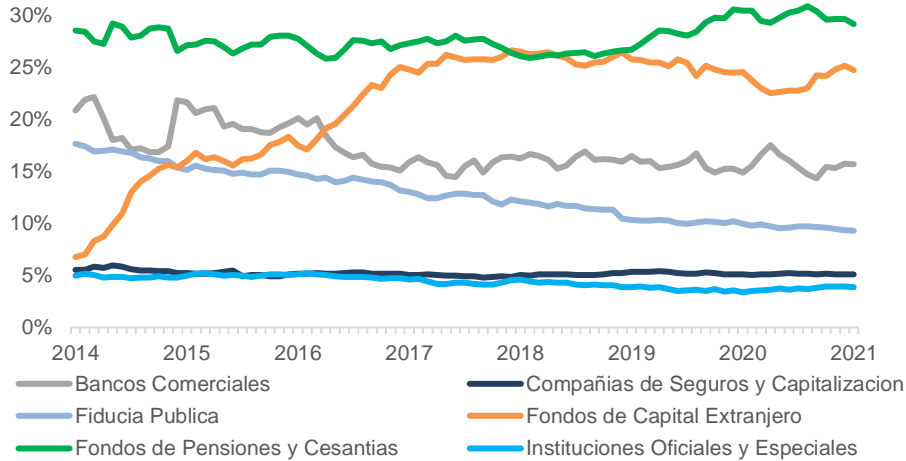
Entidad	Var Mensual			Var 12 meses		
	COP	UVR	Total	COP	UVR	Total
Bancos Comerciales	2,061,020	1,277,787	3,338,807	1,911,965	6,424,589	8,336,554
AFPs	1,461,219	140,570	1,601,789	10,699,378	-4,501,903	6,197,475
Carteras Colectivas	1,138,120	321,786	1,459,906	5,051,817	2,773,574	7,825,391
Instituciones Especiales	545,000	-20,161	524,839	2,805,171	158,536	2,963,707
Aseguradoras	356,300	36,654	392,954	952,079	1,246,567	2,198,646
Fiducia Publica	129,837	769	130,606	83,555	1,209,561	1,293,116
Minhacienda	544,251	-463,828	80,423	-2,605,991	-1,796,310	-4,402,301
Personas Juridicas	83,490	-9,065	74,425	219,510	64,939	284,449
Fondos de Prima Media	50,000	6,425	56,425	149,227	7,868	157,095
Entidades Publicas	21,630	20,985	42,615	-960,878	55,003	-905,875
Entidades sin Animo de Lucro	42,580	-28,990	13,590	75,849	-16,327	59,522
BanRep	0	8,402	8,402	2,522,743	93,917	2,616,660
Compañías de Financiamiento Comercial	8,021	0	8,021	26,669	-2,575	24,094
Otros Fondos	7,000	-992	6,008	5,452	7,477	12,929
Proveedores de Infraestructura	4,000	551	4,551	33,823	60,544	94,367
Cooperativas	2,500	0	2,500	13,000	0	13,000
Personas Naturales	6,366	-4,059	2,307	2,079	-3,502	-1,423
Corporaciones Financieras	-21,201	-6,967	-28,168	-435,092	16,823	-418,269
Comisionistas de Bolsa	-99,649	71,350	-28,299	110,471	107,786	218,257
Administradoras de Carteras Colectivas y de Fdos de Pensiones y Cesantias	-118,000	21,897	-96,103	-9,208	82,594	73,386
Extranjeros	-2,002,314	103,875	-1,898,439	8,620,192	-36,872	8,583,320

VIGILADO SUPERINTENDENCIA FINANCIERA DE COLOMBIA

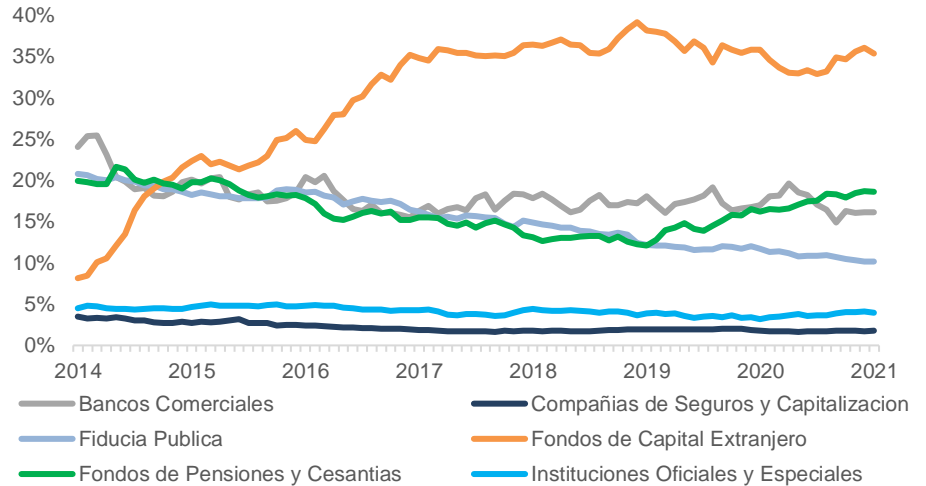
AFP's mayores tenedores de TES con el 29,1% del saldo total emitido

Seguidos por los extranjeros, quienes cuentan con el 23,7%

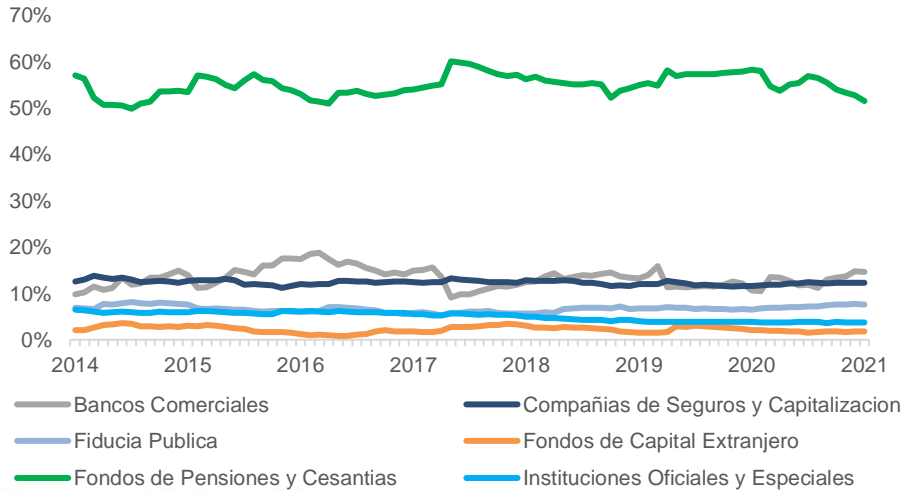
Participación en Total TES COP + UVR



Participación en TES COP



Participación en TES UVR



* En las gráficas solo se aprecian la participación de las entidades que representan más del 50% de los TES.

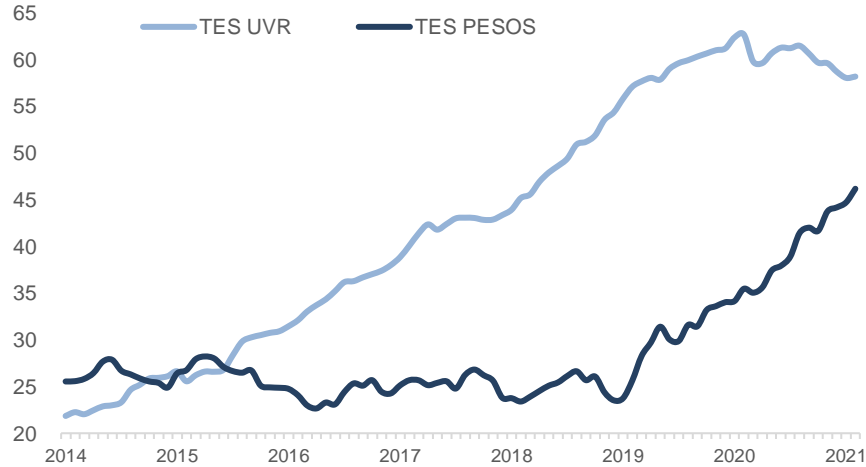
VIGILADO SUPERINTENDENCIA FINANCIERA DE COLOMBIA

AFP's realizaron compras netas de TES por \$1,6 billones

Extranjeros lideraron ventas netas de TES por \$1,8 billones

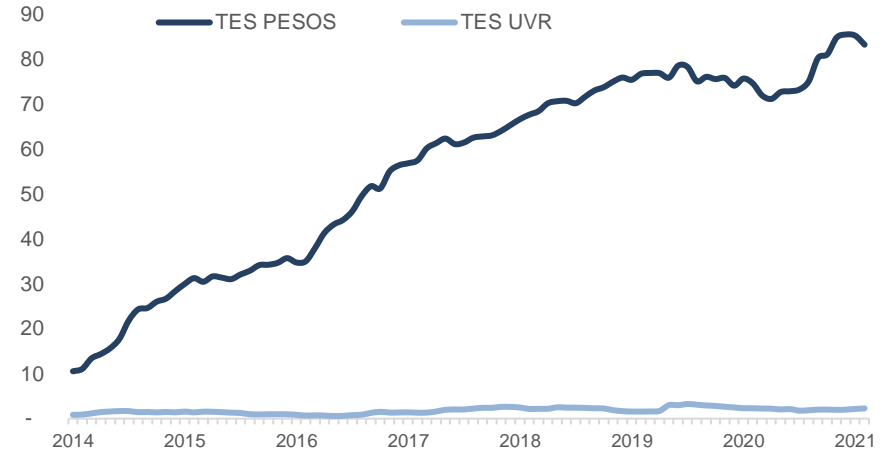
Tenencias TES de Fondos de Pensiones

Cifras en COP billones



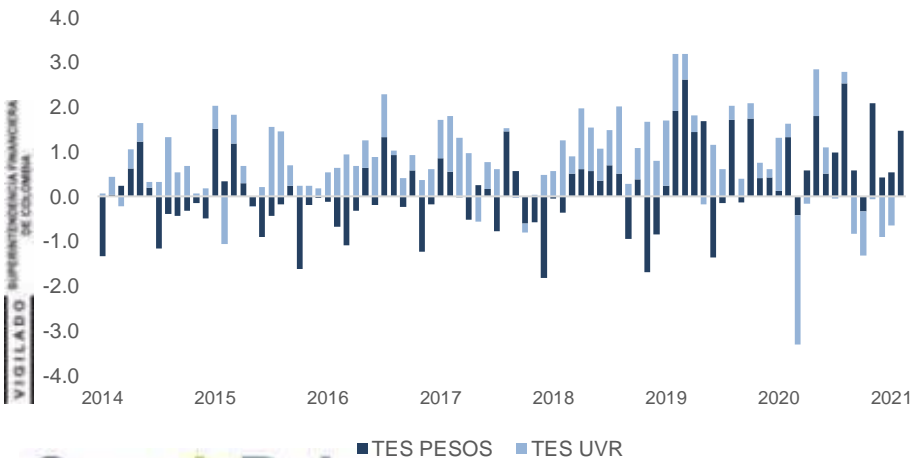
Tenencias TES de Extranjeros

Cifras en COP billones



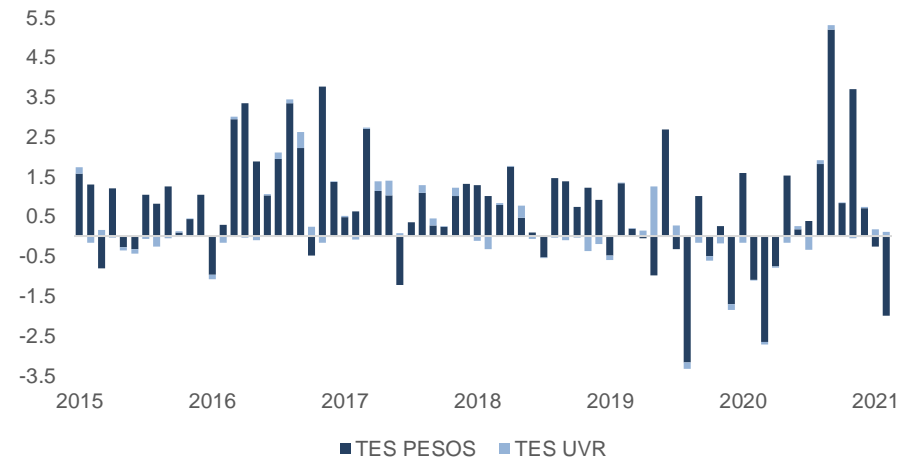
Variación Mensual tenencias Fondos de Pensiones

Cifras en COP billones



Variación Mensual tenencias Extranjeros

Cifras en COP billones



■ TES PESOS ■ TES UVR

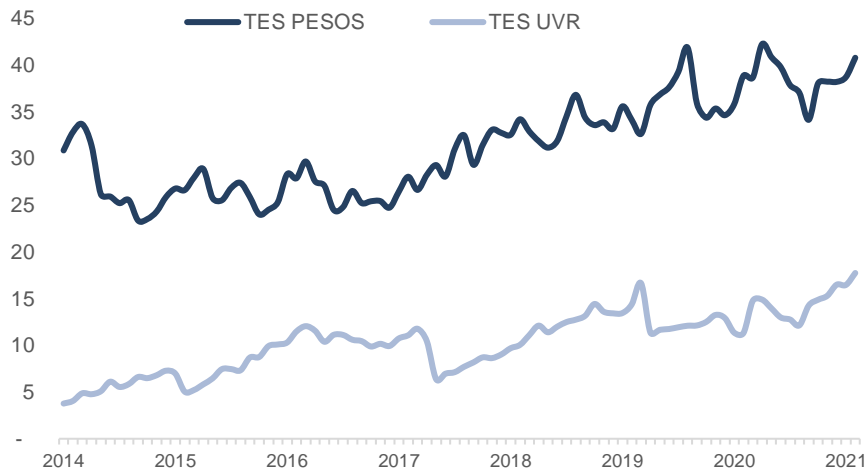
■ TES PESOS ■ TES UVR

Bancos Comerciales mayores compradores netos con \$3,3 billones

Fiducia Pública aumentó sus tenencias de TES en \$130 mil millones

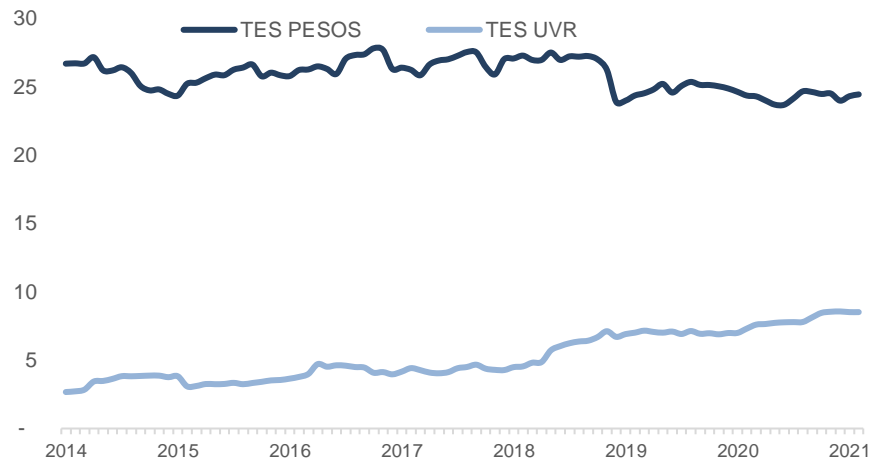
Tenencias TES de Bancos Comerciales

Cifras en COP billones



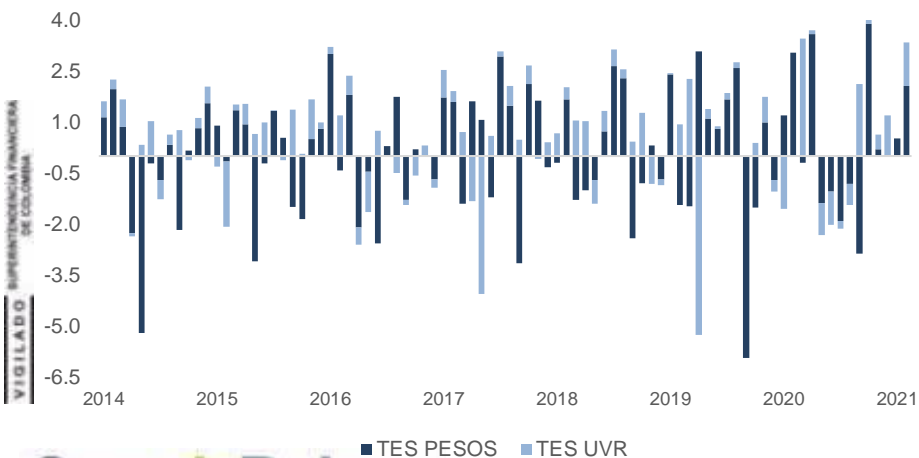
Tenencias TES de Fiducia Pública

Cifras en COP billones



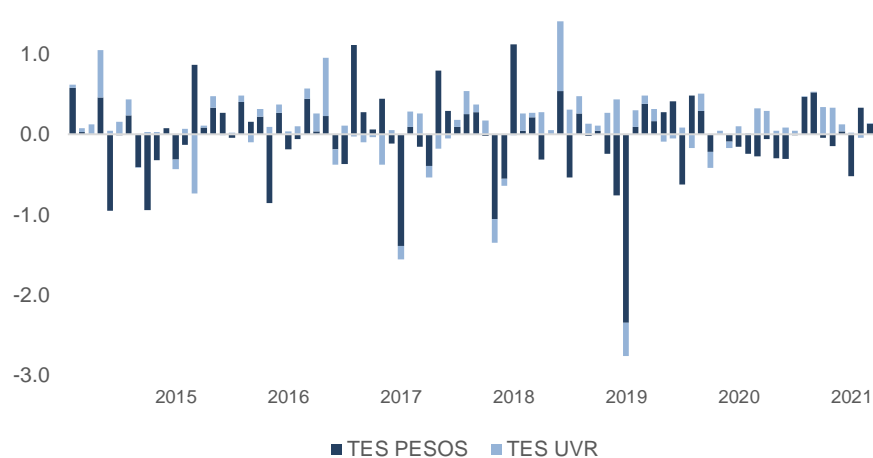
Variación Mensual tenencias Bancos Comerciales

Cifras en COP billones



Variación Mensual tenencias Fiducia Pública

Cifras en COP billones

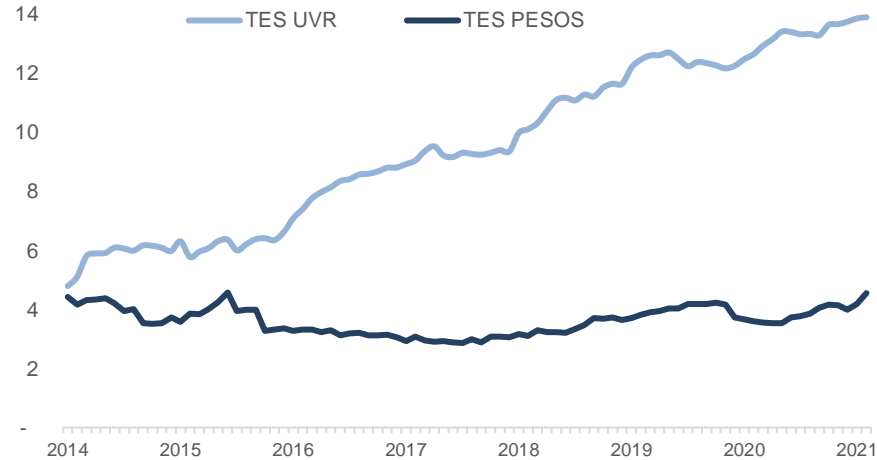


Las aseguradoras realizaron compras netas por \$392 mil millones

Instituciones especiales aumentaron sus tenencias en \$524 mil millones

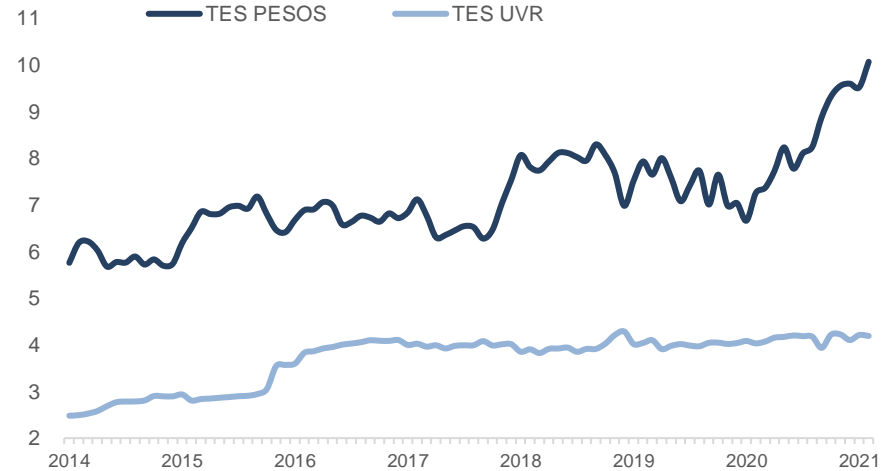
Tenencias TES de Aseguradoras

Cifras en COP billones



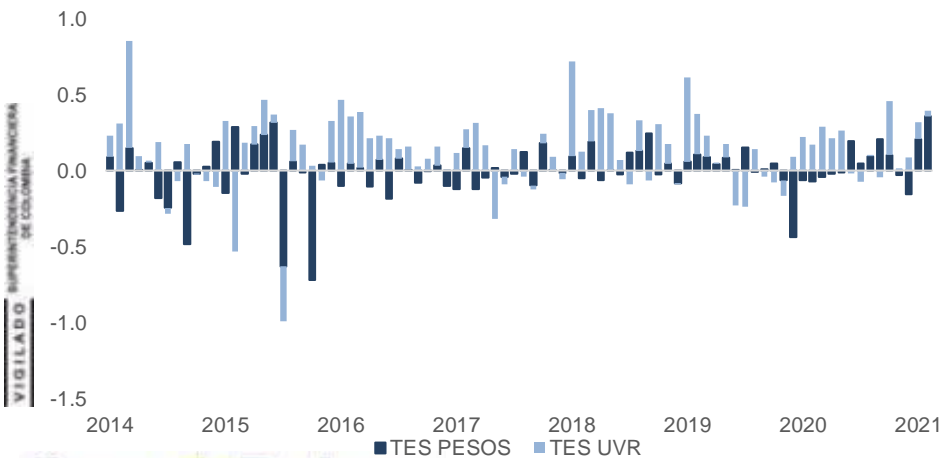
Tenencias TES de Instituciones Oficiales y Especiales

Cifras en COP billones



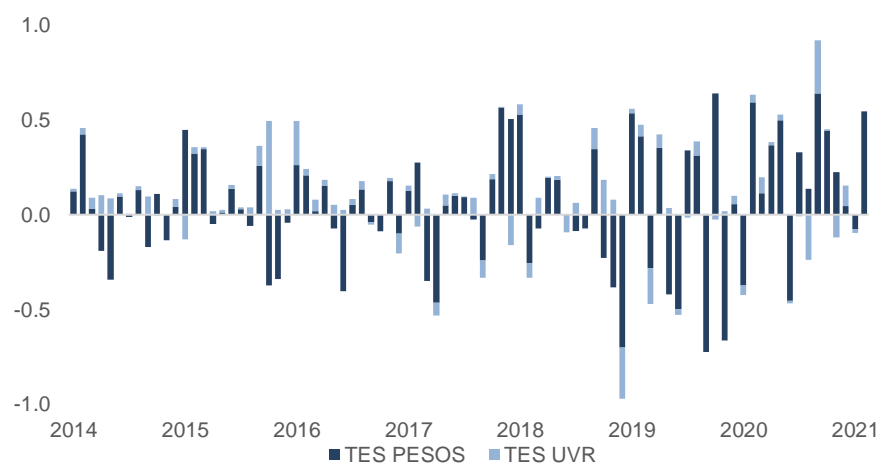
Variación Mensual Aseguradoras

Cifras en COP billones



Variación Mensual Instituciones Oficiales y Especiales

Cifras en COP billones



MHCP aumentó sus tenencias de TES en \$80 mil millones

Banrep aumentó levemente su saldo de TES en \$8.402 millones

Tenencias TES de MinHacienda

Cifras en COP billones



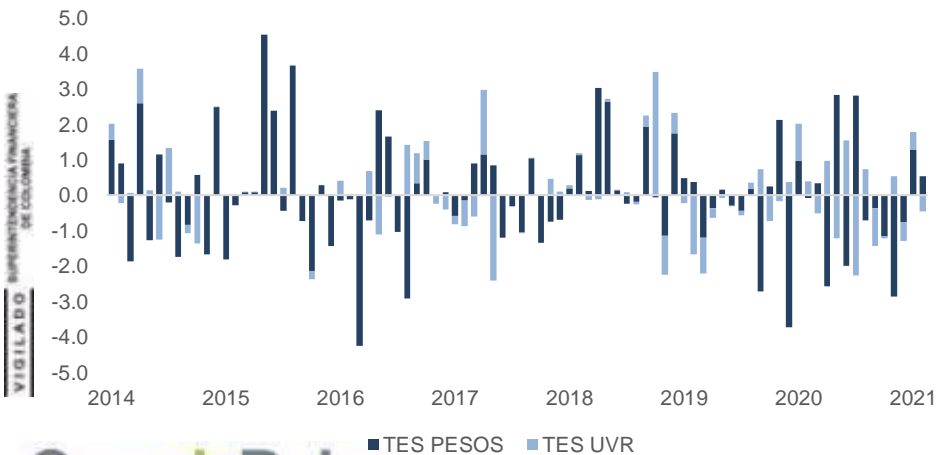
Tenencias TES de Banrep

Cifras en COP billones



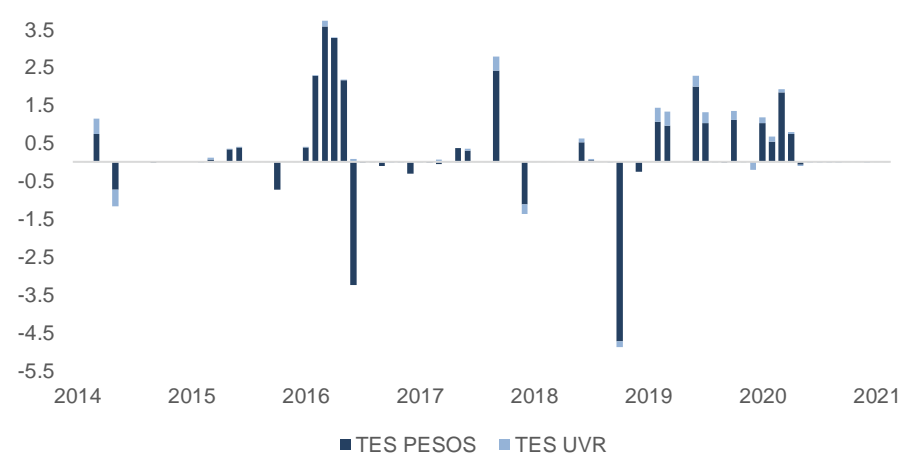
Variación Mensual tenencias MinHacienda

Cifras en COP billones




Variación Mensual tenencias Banrep

Cifras en COP billones



¿Quiénes somos?

Casa de Bolsa, la Comisionista de Bolsa de Grupo Aval



Cargo	Nombre	e-mail	Teléfono
Director Análisis y Estrategia	Juan David Ballén	juan.ballen@casadebolsa.com.co	6062100 Ext 22622
Analista Renta Fija	Mariafernanda Pulido	maria.pulido@casadebolsa.com.co	6062100 Ext 22710
Analista Junior Renta Fija	Daniel Numpaqué	daniel.numpaqué@casadebolsa.com.co	6062100 Ext 22602
Practicante Renta Fija	Jose Medina	Jose.medina@casadebolsa.com.co	6062100 Ext 23632
Gerente de Renta Variable	Omar Suarez	omar.suarez@casadebolsa.com.co	6062100 Ext 22619
Analista Junior Acciones	Juan Felipe D'luyz	juan.dluyz@casadebolsa.com.co	6062100 Ext 22703
Analista Junior Acciones	Sergio Segura	sergio.segura@casadebolsa.com.co	602100 Ext 22636

El contenido de la presente comunicación o mensaje no constituye una recomendación profesional para realizar inversiones en los términos del artículo 2.40.1.1.2 del Decreto 2555 de 2010 o las normas que lo modifiquen, sustituyan o complementen. Tampoco representa una oferta ni solicitud de compra o venta de ningún instrumento financiero y tampoco es un compromiso de Casa de Bolsa S.A. para entrar en cualquier tipo de transacción. El presente documento constituye la interpretación del mercado por parte del Área de Análisis y Estrategia. La información contenida se presume confiable pero Casa de Bolsa S.A. no garantiza que sea completa o totalmente precisa. En ese sentido la certeza o el alcance de la información pueden cambiar sin previo aviso y se distribuye únicamente con propósitos informativos. Las interpretaciones y/o decisiones que se tomen con base en este documento no son responsabilidad de Casa de Bolsa S.A. Casa de Bolsa S.A. Comisionista de Bolsa forma parte del Conglomerado Financiero Aval.

Análisis y Estrategia

Dirija sus inquietudes y comentarios a:

analisis.estrategiaCB@casadebolsa.com.co | (571) 606 21 00 | Twitter: @CasadeBolsaSCB | www.casadebolsa.com.co

Bogotá

TEL (571) 606 21 00

FAX 755 03 53

Cra 13 No 28-17, Piso 6

Edificio Palma Real

Medellín

TEL (574) 604 25 70

FAX 321 20 33

Cl 3 sur No 41-65, Of. 803

Edificio Banco de Occidente

Cali

TEL (572) 898 06 00

FAX 889 01 58

Cl 10 No 4-47, Piso 21

Edificio Corficolombiana



*Accede a todos nuestros informes
escaneando el siguiente código QR*



El contenido de la presente comunicación o mensaje no constituye una recomendación profesional para realizar inversiones en los términos del artículo 2.40.1.1.2 del Decreto 2555 de 2010 o las normas que lo modifiquen, sustituyan o complementen. Tampoco representa una oferta ni solicitud de compra o venta de ningún instrumento financiero y tampoco es un compromiso de Casa de Bolsa S.A. para entrar en cualquier tipo de transacción. El presente documento constituye la interpretación del mercado por parte del Área de Análisis y Estrategia. La información contenida se presume confiable pero Casa de Bolsa S.A. no garantiza que sea completa o totalmente precisa. En ese sentido la certeza o el alcance de la información pueden cambiar sin previo aviso y se distribuye únicamente con propósitos informativos. Las interpretaciones y/o decisiones que se tomen con base en este documento no son responsabilidad de Casa de Bolsa S.A.