



Tenedores TES

Informe Mensual

CasadeBolsa
la comisionista de bolsa de Grupo Aval



13 de diciembre de 2021

Tenedores de TES

instituciones especiales, los mayores compradores

Variación mensual y 12 meses en Tenencias de TES

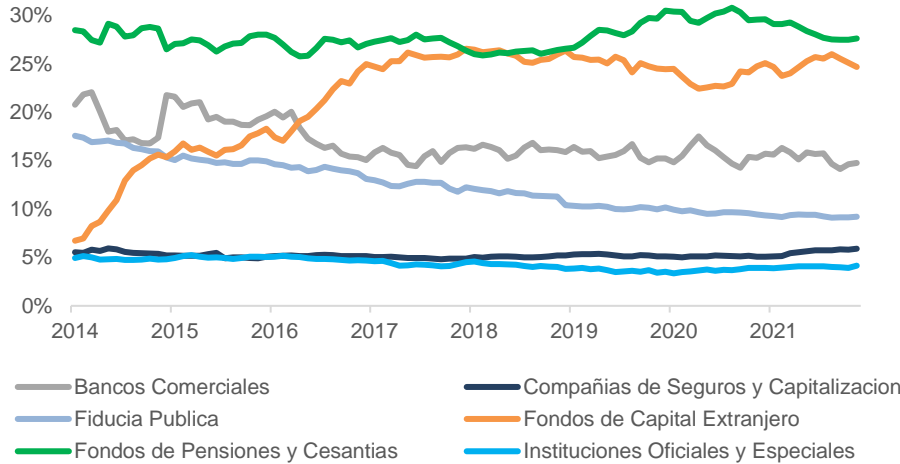
Cifras en COP Millones

Entidad	Var Mensual			Var 12 meses		
	COP	UVR	Total	COP	UVR	Total
Instituciones Especiales	1,027,867	-58,023	969,844	2,827,915	51,691	2,879,606
BanRep	896,169	50,930	947,099	9,741,687	2,347,030	12,088,717
Bancos Comerciales	459,825	151,790	611,615	3,865,991	1,482,070	5,348,061
AFPs	276,123	326,420	602,543	3,047,212	3,689,799	6,737,011
Aseguradoras	26,500	441,527	468,027	1,783,897	4,019,339	5,803,236
Comisionistas de Bolsa	82,781	229,288	312,069	146,205	352,454	498,659
Fiducia Publica	126,384	152,355	278,739	2,249,912	1,501,851	3,751,763
Corporaciones Financieras	132,317	114,042	246,359	-103,612	301,361	197,749
Personas Juridicas	119,922	139	120,061	690,368	-23,004	667,364
Entidades Publicas	41,808	5,019	46,827	411,974	237,157	649,131
Entidades sin Animo de Lucro	52,400	-24,531	27,869	345,745	13,188	358,933
Administradoras de Carteras Colectivas y de Fdos de Pensiones y Cesantias	31,985	-4,514	27,471	151,710	34,152	185,862
Compañías de Financiamiento Comercial	22,011	6	22,017	39,551	2,879	42,430
Fondos de Prima Media	-24,000	33,779	9,779	145,000	97,796	242,796
Otros Fondos	9,050	-409	8,641	47,450	5,840	53,290
Personas Naturales	4,026	-911	3,115	125,367	2,479	127,846
Cooperativas	1,500	0	1,500	-2,500	0	-2,500
Proveedores de Infraestructura	-4,640	336	-4,304	77,848	31,146	108,994
Carteras Colectivas	-725,174	-222,861	-948,035	-3,298,690	58,004	-3,240,686
Extranjeros	-1,641,708	139,034	-1,502,674	8,921,985	3,048,130	11,970,115
Minhacienda	-2,135,129	461,959	-1,673,170	389,438	517,681	907,119

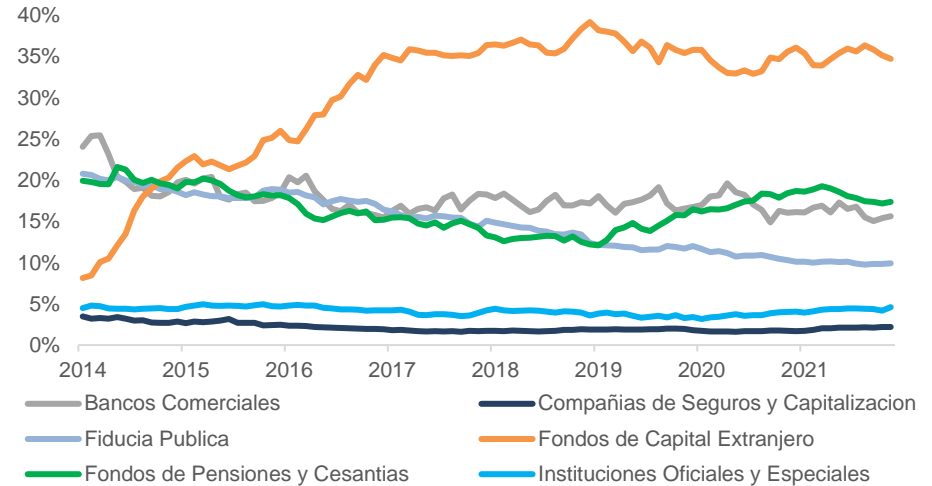
AFP's mayores tenedores de TES con el 27,6% del saldo total emitido

Seguidos por los extranjeros, quienes cuentan con el 24,7%

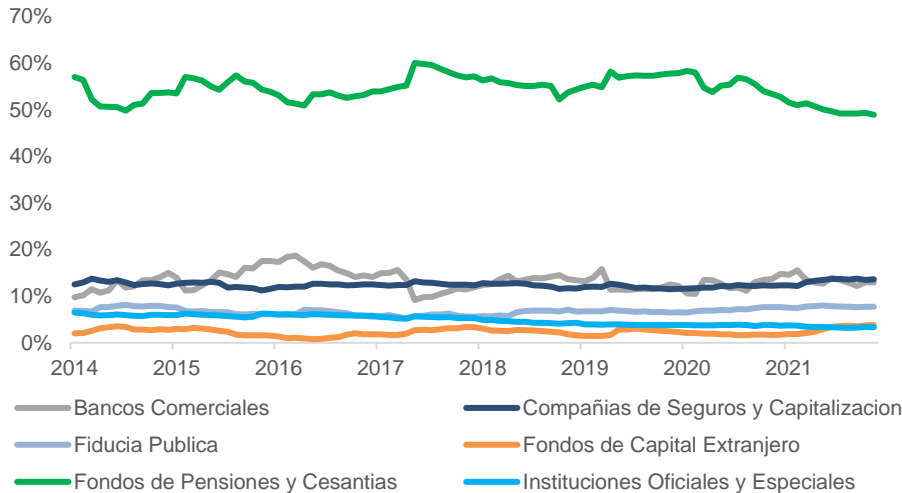
Participación en Total TES COP + UVR



Participación en TES COP



Participación en TES UVR



* En las gráficas solo se aprecian la participación de las entidades que representan más del 50% de los TES.

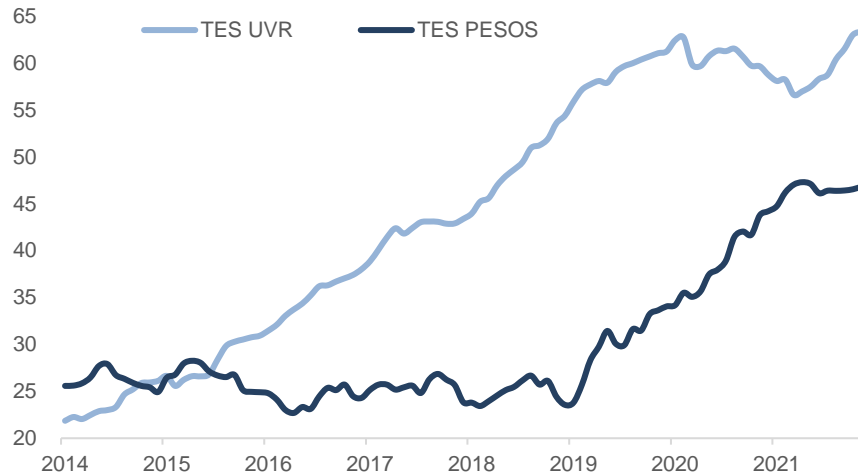
VIGILADO SUPERINTENDENCIA FINANCIERA DE COLOMBIA

Extranjeros realizaron ventas netas de TES por \$ 1,5 billones

Carteras colectivas realizaron ventas netas de TES por \$948 mil millones

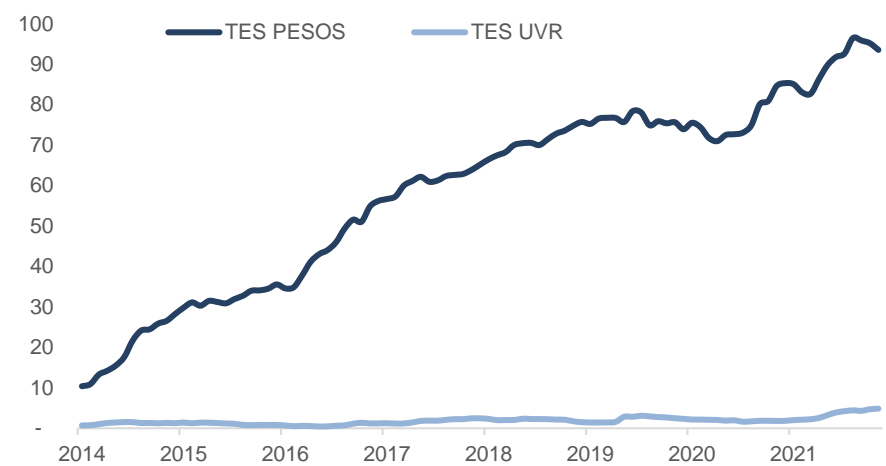
Tenencias TES de Fondos de Pensiones

Cifras en COP billones



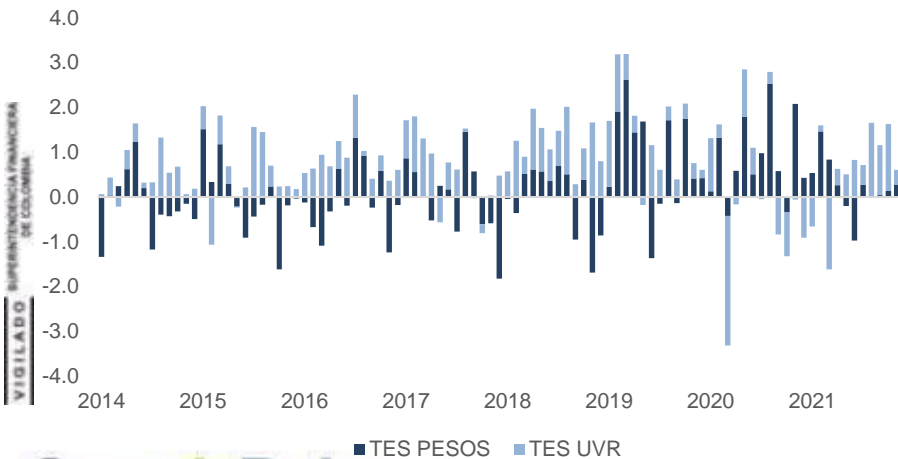
Tenencias TES de Extranjeros

Cifras en COP billones



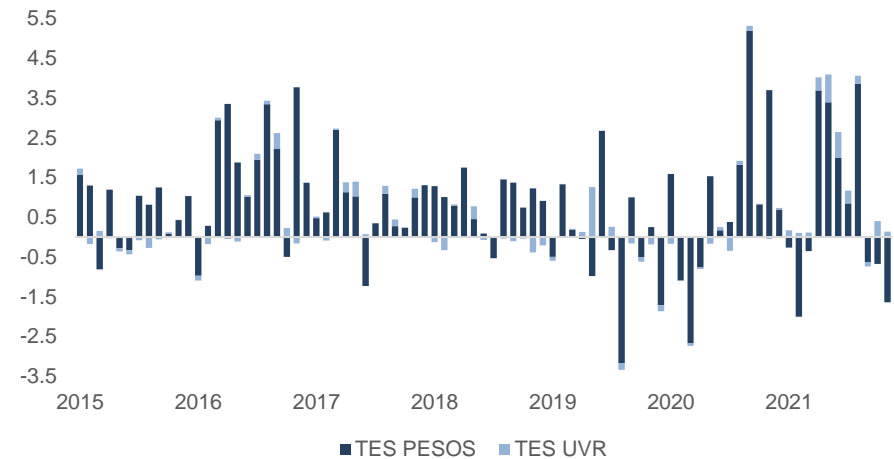
Variación Mensual tenencias Fondos de Pensiones

Cifras en COP billones



Variación Mensual tenencias Extranjeros

Cifras en COP billones



■ TES PESOS ■ TES UVR

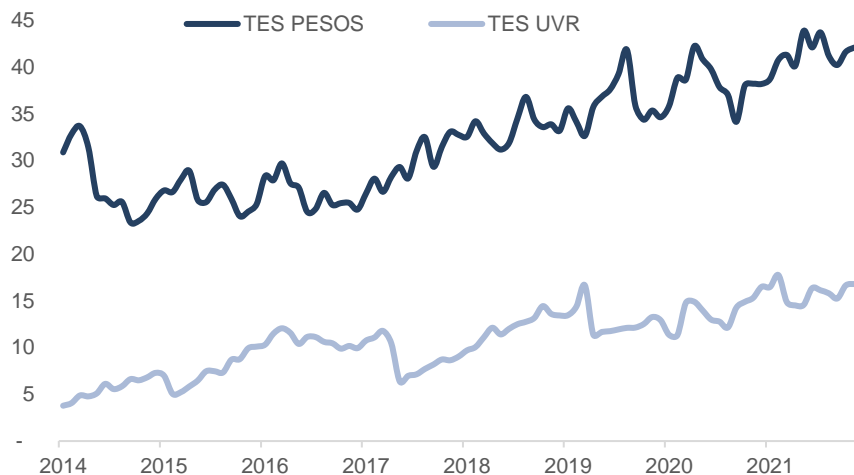
■ TES PESOS ■ TES UVR

Bancos comerciales aumentaron su tenencias a \$58 billones

Fiducia Pública aumentó sus tenencias de TES a \$36 billones

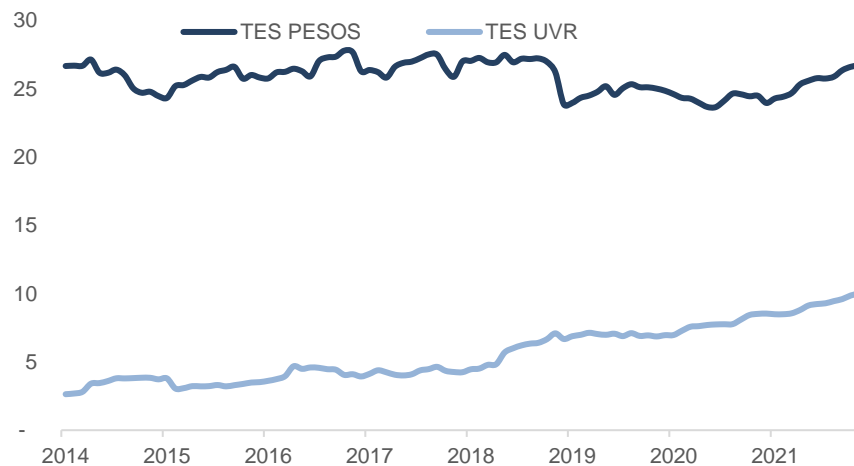
Tenencias TES de Bancos Comerciales

Cifras en COP billones



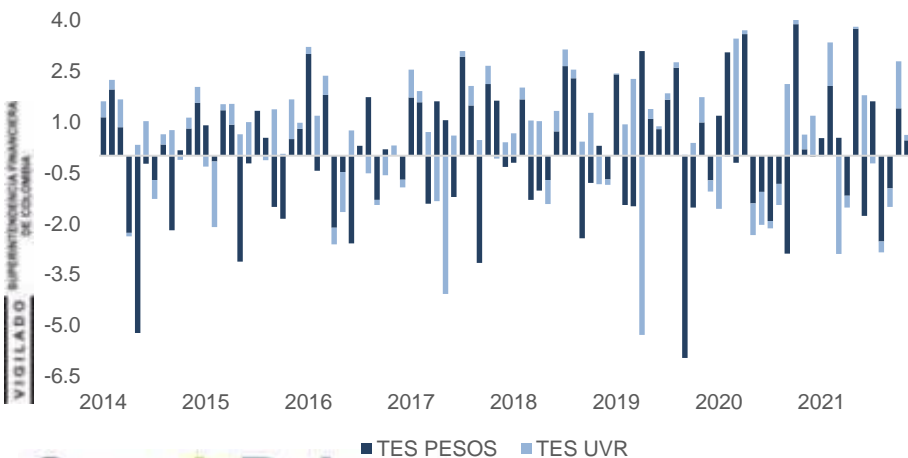
Tenencias TES de Fiducia Pública

Cifras en COP billones



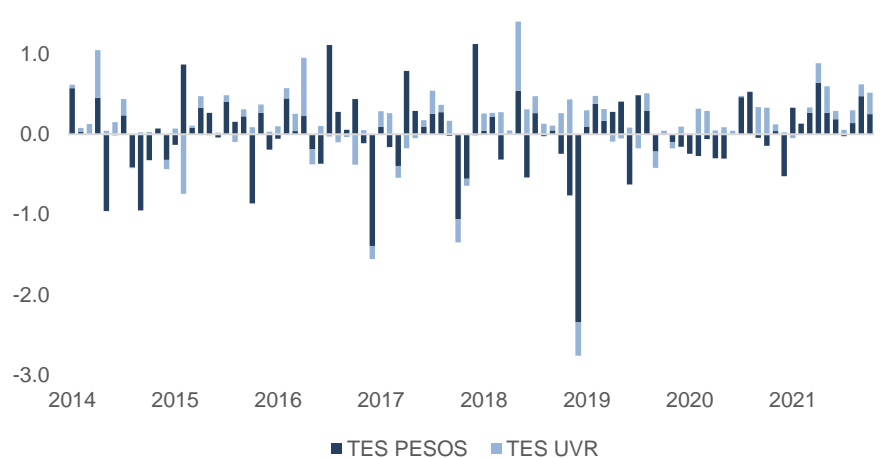
Variación Mensual tenencias Bancos Comerciales

Cifras en COP billones



Variación Mensual tenencias Fiducia Pública

Cifras en COP billones

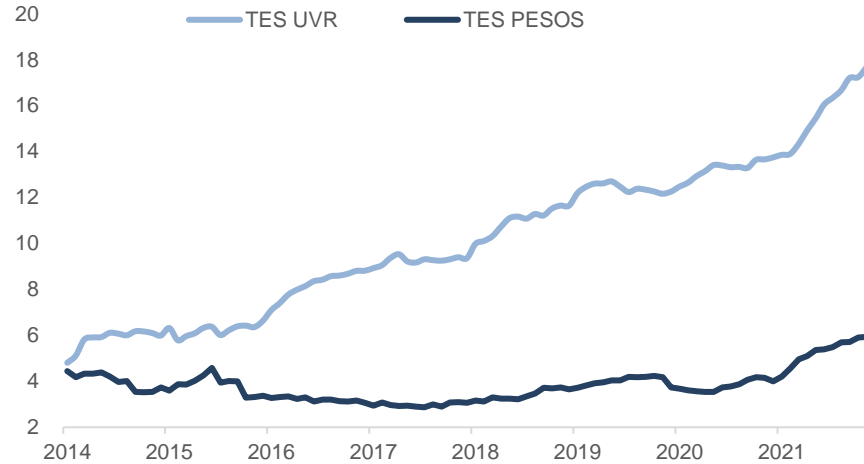


Las aseguradoras realizaron compras de TES por \$468 mil millones

Instituciones especiales aumentaron sus tenencias a \$16 billones

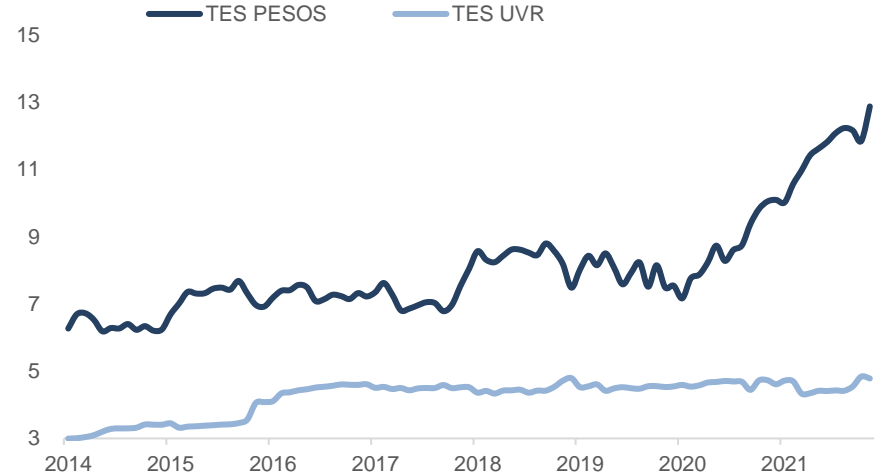
Tenencias TES de Aseguradoras

Cifras en COP billones



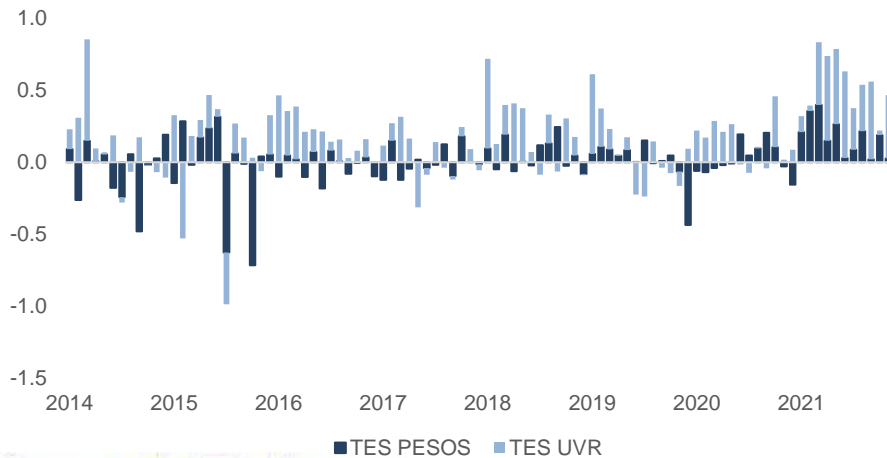
Tenencias TES de Instituciones Oficiales y Especiales

Cifras en COP billones



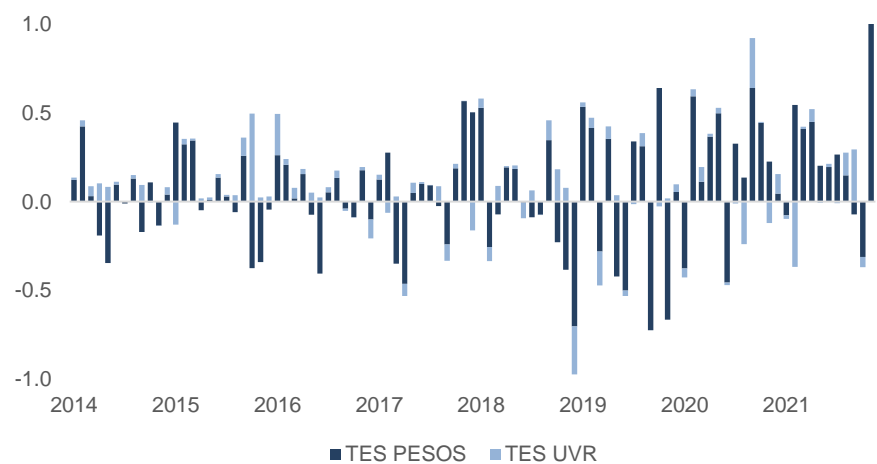
Variación Mensual Aseguradoras

Cifras en COP billones



Variación Mensual Instituciones Oficiales y Especiales

Cifras en COP billones

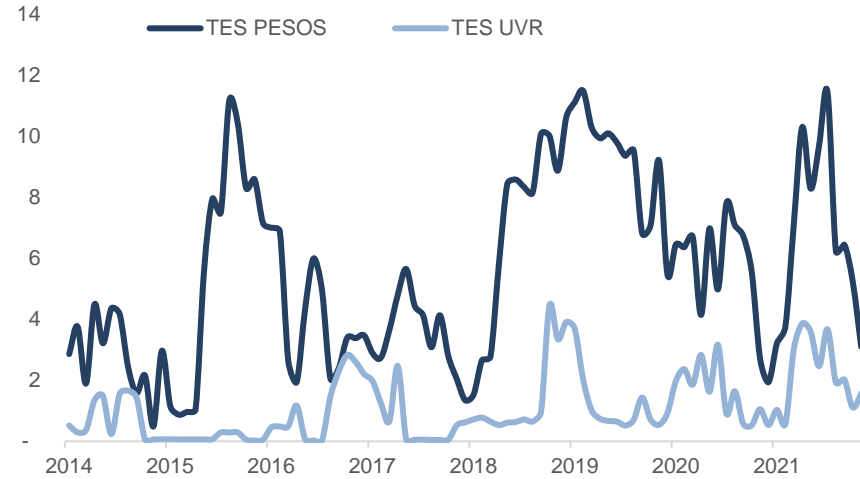


MHCP mayor vendedor de TES \$1,7 billones

Banrep aumentó su saldo en TES en \$947 mil millones

Tenencias TES de MinHacienda

Cifras en COP billones



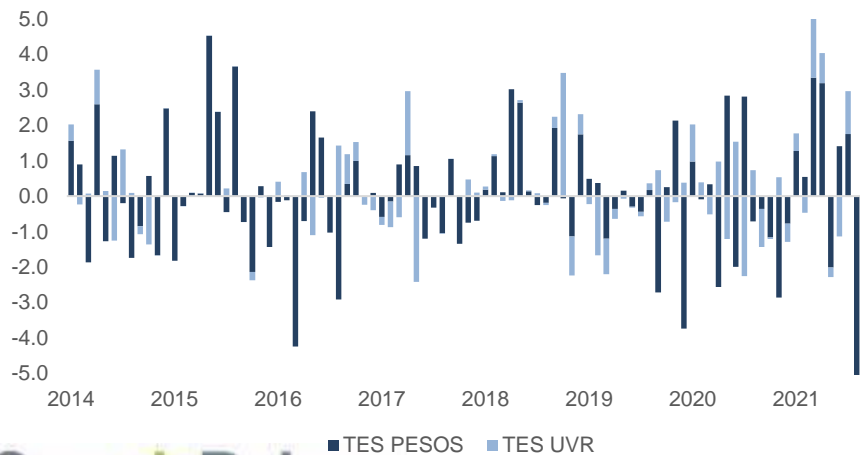
Tenencias TES de Banrep

Cifras en COP billones



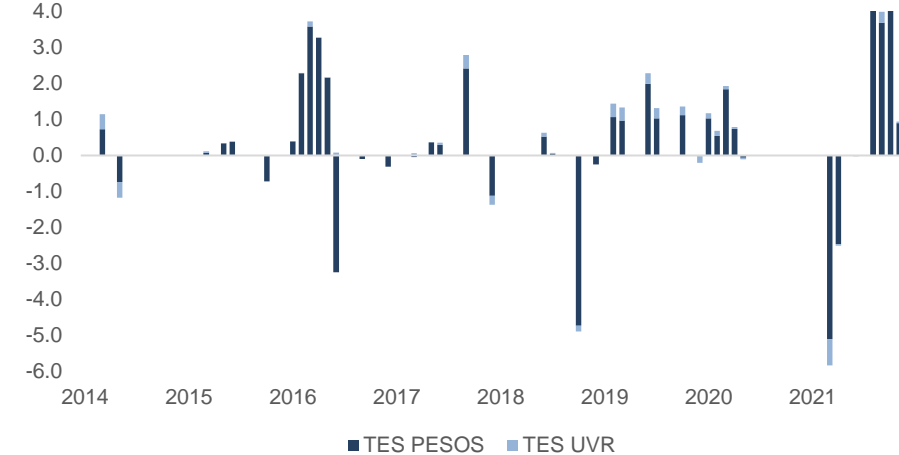
Variación Mensual tenencias MinHacienda

Cifras en COP billones




Variación Mensual tenencias Banrep

Cifras en COP billones



¿Quiénes somos?

Casa de Bolsa, la Comisionista de Bolsa de Grupo Aval



Cargo	Nombre	e-mail	Teléfono
Director Análisis y Estrategia	Juan David Ballén	juan.ballen@casadebolsa.com.co	6062100 Ext 22622
Analista Junior Renta Fija	Luis Felipe Sánchez	Luis.sanchez@casadebolsa.com.co	6062100 Ext 22710
Practicante Renta Fija	Nicolás Rodríguez	Nicolas.rodriguez@casadebolsa.com.co	6062100 Ext 23632
Gerente de Renta Variable	Omar Suarez	omar.suarez@casadebolsa.com.co	6062100 Ext 22619
Analista Junior Acciones	Alejandro Ardila	alejandro.ardila@casadebolsa.com.co	6062100 Ext 22703
Analista Renta Variable	Laura López Merchán	Laura.lopez@casadebolsa.com.co	602100 Ext 22636

El contenido de la presente comunicación o mensaje no constituye una recomendación profesional para realizar inversiones en los términos del artículo 2.40.1.1.2 del Decreto 2555 de 2010 o las normas que lo modifiquen, sustituyan o complementen. Tampoco representa una oferta ni solicitud de compra o venta de ningún instrumento financiero y tampoco es un compromiso de Casa de Bolsa S.A. para entrar en cualquier tipo de transacción. El presente documento constituye la interpretación del mercado por parte del Área de Análisis y Estrategia. La información contenida se presume confiable pero Casa de Bolsa S.A. no garantiza que sea completa o totalmente precisa. En ese sentido la certeza o el alcance de la información pueden cambiar sin previo aviso y se distribuye únicamente con propósitos informativos. Las interpretaciones y/o decisiones que se tomen con base en este documento no son responsabilidad de Casa de Bolsa S.A. Casa de Bolsa S.A. Comisionista de Bolsa forma parte del Conglomerado Financiero Aval.

Análisis y Estrategia

Dirija sus inquietudes y comentarios a:

analisis.estrategiaCB@casadebolsa.com.co | (571) 606 21 00 | Twitter: @CasadeBolsaSCB | www.casadebolsa.com.co

Bogotá

TEL (571) 606 21 00

FAX 755 03 53

Cra 13 No 26-45, Oficina 502

Edificio Corficolombiana

Medellín

TEL (574) 604 25 70

FAX 321 20 33

Cl 3 sur No 41-65, Of. 803

Edificio Banco de Occidente

Cali

TEL (572) 898 06 00

FAX 889 01 58

Cl 10 No 4-47, Piso 21

Edificio Corficolombiana



*Accede a todos nuestros informes
escaneando el siguiente código QR*



El contenido de la presente comunicación o mensaje no constituye una recomendación profesional para realizar inversiones en los términos del artículo 2.40.1.1.2 del Decreto 2555 de 2010 o las normas que lo modifiquen, sustituyan o complementen. Tampoco representa una oferta ni solicitud de compra o venta de ningún instrumento financiero y tampoco es un compromiso de Casa de Bolsa S.A. para entrar en cualquier tipo de transacción. El presente documento constituye la interpretación del mercado por parte del Área de Análisis y Estrategia. La información contenida se presume confiable pero Casa de Bolsa S.A. no garantiza que sea completa o totalmente precisa. En ese sentido la certeza o el alcance de la información pueden cambiar sin previo aviso y se distribuye únicamente con propósitos informativos. Las interpretaciones y/o decisiones que se tomen con base en este documento no son responsabilidad de Casa de Bolsa S.A.