



# Tenedores TES

## Informe Mensual

**CasadeBolsa**  
la comisionista de bolsa de Grupo Aval



10 de mayo de 2021

# Tenedores de TES

## Las compras de Extranjeros están de regreso

### Variación mensual y 12 meses en Tenencias de TES

Cifras en COP Millones

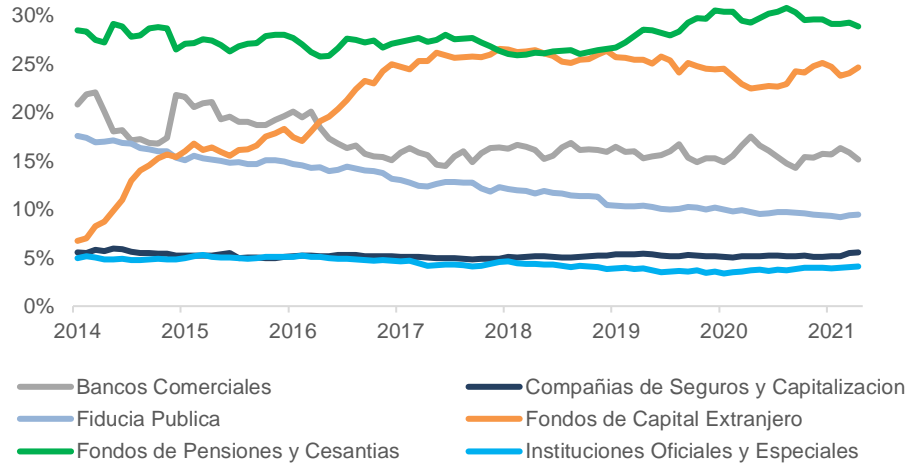
Entidad	Var Mensual			Var 12 meses		
	COP	UVR	Total	COP	UVR	Total
Minhacienda	3,192,794	845,248	<b>4,038,042</b>	6,157,898	1,032,243	<b>7,190,141</b>
Extranjeros	3,690,951	327,357	<b>4,018,308</b>	15,393,736	504,755	<b>15,898,491</b>
Fiducia Publica	641,543	242,967	<b>884,510</b>	1,352,277	1,184,489	<b>2,536,766</b>
Aseguradoras	148,050	590,631	<b>738,681</b>	1,559,629	1,775,136	<b>3,334,765</b>
AFPs	265,466	362,836	<b>628,302</b>	11,641,668	-2,698,640	<b>8,943,028</b>
Corporaciones Financieras	436,922	188,446	<b>625,368</b>	-156,304	-111,222	<b>-267,526</b>
Instituciones Especiales	448,500	12,952	<b>461,452</b>	3,185,187	-318,472	<b>2,866,715</b>
Comisionistas de Bolsa	129,098	33,466	<b>162,564</b>	407,120	62,876	<b>469,996</b>
Fondos de Prima Media	-11,000	94,496	<b>83,496</b>	178,727	-84,406	<b>94,321</b>
Entidades Publicas	59,000	9,512	<b>68,512</b>	-852,978	57,466	<b>-795,512</b>
Proveedores de Infraestructura	39,500	5,502	<b>45,002</b>	135,323	25,530	<b>160,853</b>
Personas Naturales	9,574	723	<b>10,297</b>	27,882	-1,827	<b>26,055</b>
Entidades sin Animo de Lucro	-28,622	36,247	<b>7,625</b>	106,549	44,409	<b>150,958</b>
Compañías de Financiamiento Comercial	5,500	0	<b>5,500</b>	24,478	0	<b>24,478</b>
Otros Fondos	2,870	-372	<b>2,498</b>	11,402	4,575	<b>15,977</b>
Cooperativas	-2,500	0	<b>-2,500</b>	5,500	0	<b>5,500</b>
Administradoras de Carteras Colectivas y de Fdos de Pensiones y Cesantias	-9,500	4,064	<b>-5,436</b>	40,792	152,254	<b>193,046</b>
Personas Juridicas	-2,485	-9,679	<b>-12,164</b>	347,576	-69,593	<b>277,983</b>
Carteras Colectivas	-288,468	-314,224	<b>-602,692</b>	4,194,104	886,800	<b>5,080,904</b>
Bancos Comerciales	-1,174,948	-351,813	<b>-1,526,761</b>	-2,109,791	-388,477	<b>-2,498,268</b>
BanRep	-2,462,251	-44,511	<b>-2,506,762</b>	-7,629,274	-814,479	<b>-8,443,753</b>

VIGILADO SUPERINTENDENCIA FINANCIERA DE COLOMBIA

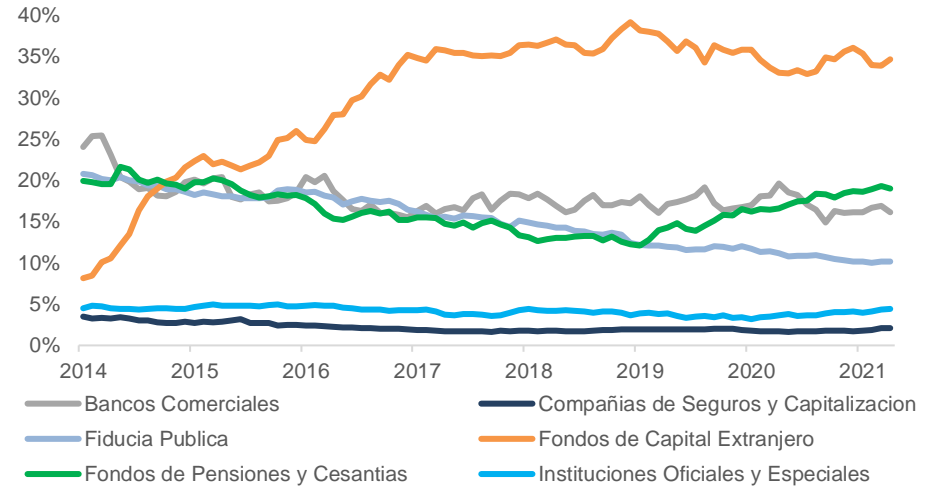
# AFP's mayores tenedores de TES con el 28,8% del saldo total emitido

## Seguidos por los extranjeros, quienes cuentan con el 24,6%

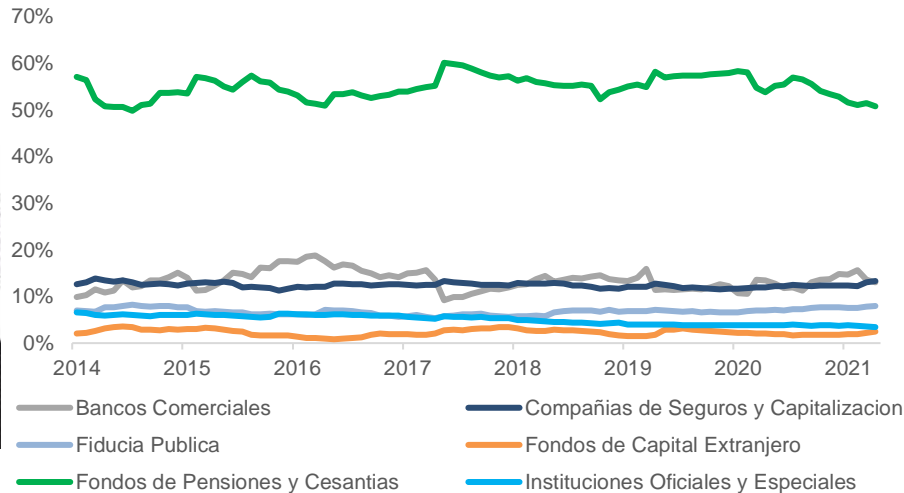
### Participación en Total TES COP + UVR



### Participación en TES COP



### Participación en TES UVR



\* En las gráficas solo se aprecian la participación de las entidades que representan más del 50% de los TES.

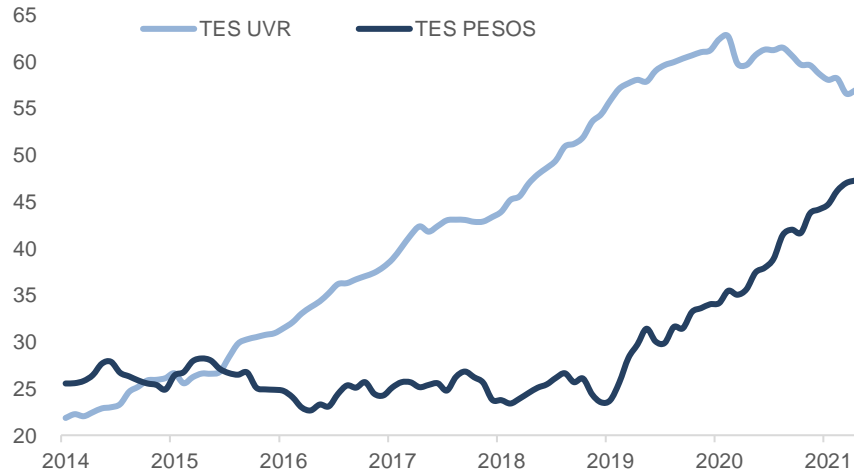
VIGILADO SUPERINTENDENCIA FINANCIERA DE COLOMBIA

# AFP's realizaron compras netas de TES por \$628 mil millones

## Extranjeros realizaron compras netas de TES por \$4,02 billones

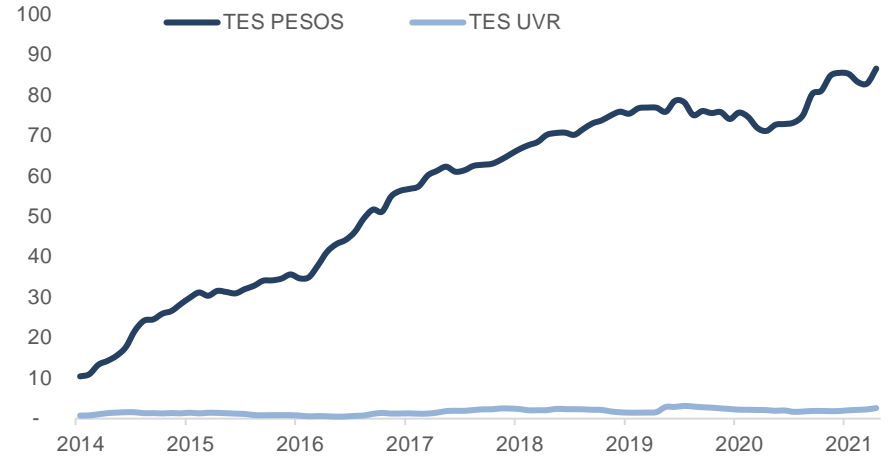
### Tenencias TES de Fondos de Pensiones

Cifras en COP billones



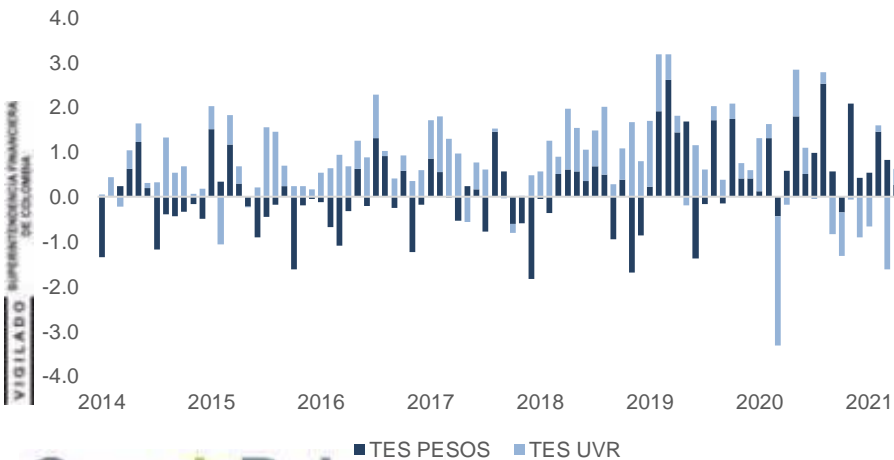
### Tenencias TES de Extranjeros

Cifras en COP billones



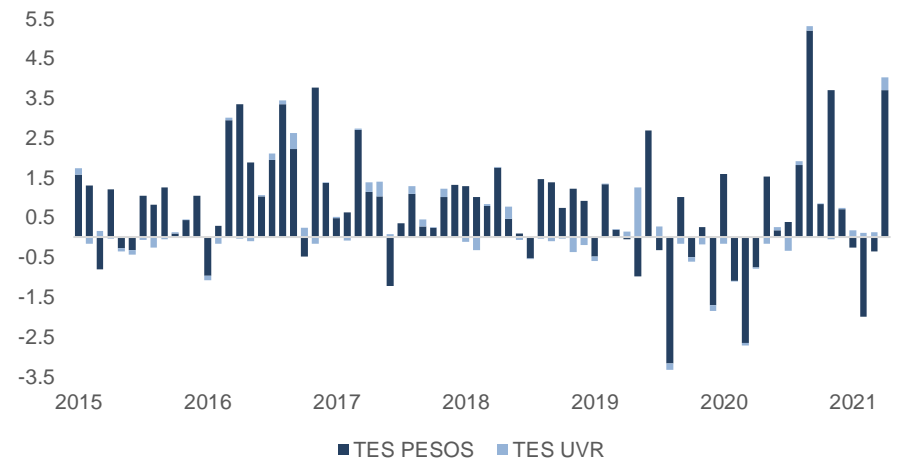
### Variación Mensual tenencias Fondos de Pensiones

Cifras en COP billones



### Variación Mensual tenencias Extranjeros

Cifras en COP billones



■ TES PESOS ■ TES UVR

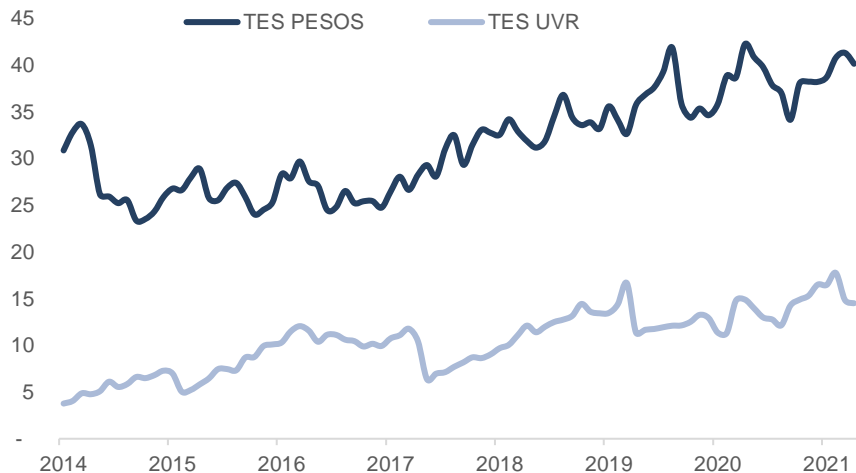
■ TES PESOS ■ TES UVR

# Bancos Comerciales segundo vendedores netos con \$1,5 billones

## Fiducia Pública aumentó sus tenencias de TES en \$884 mil millones

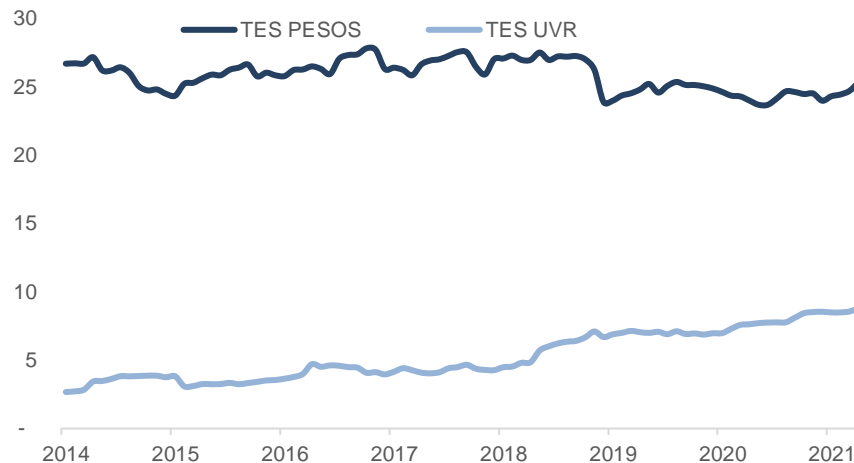
### Tenencias TES de Bancos Comerciales

Cifras en COP billones



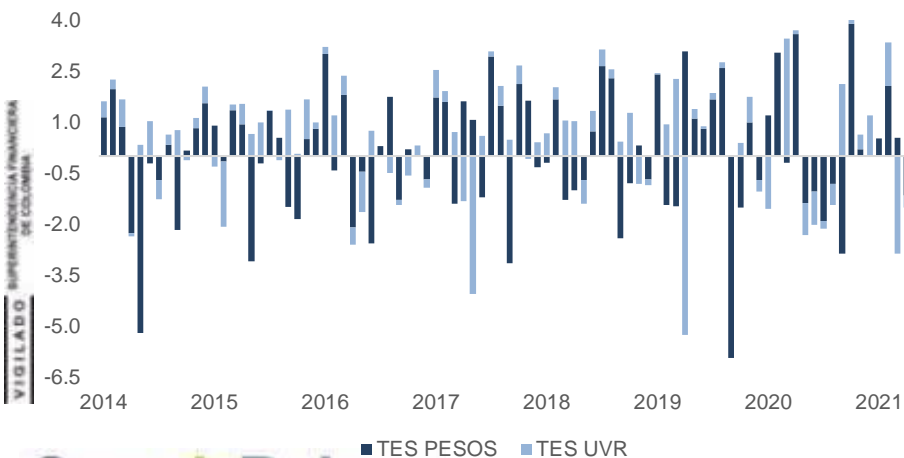
### Tenencias TES de Fiducia Pública

Cifras en COP billones



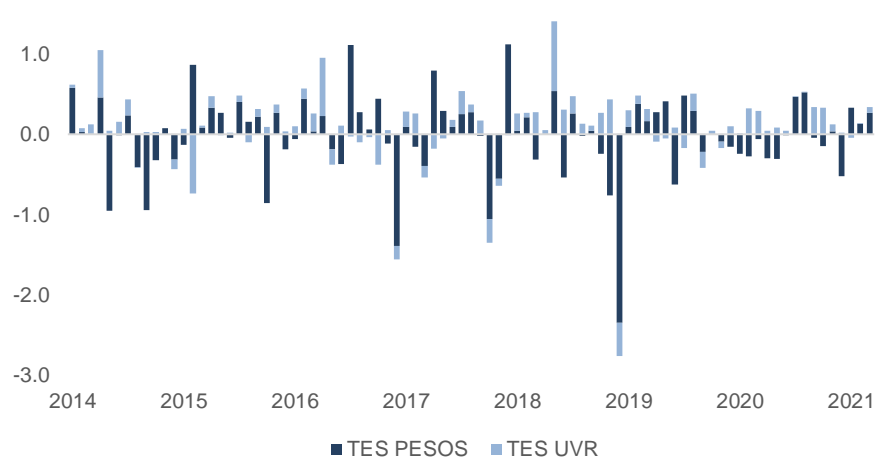
### Variación Mensual tenencias Bancos Comerciales

Cifras en COP billones



### Variación Mensual tenencias Fiducia Pública

Cifras en COP billones

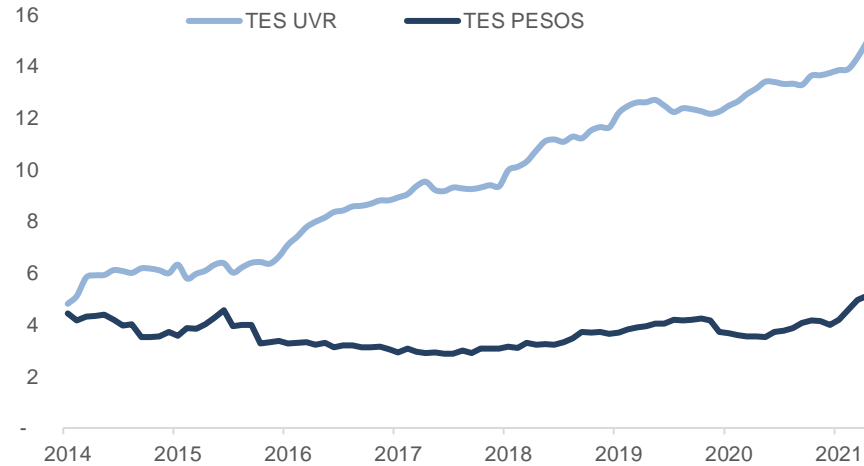


# Las aseguradoras realizaron compras netas por \$738 mil millones

## Instituciones especiales aumentaron sus tenencias en \$461 mil millones

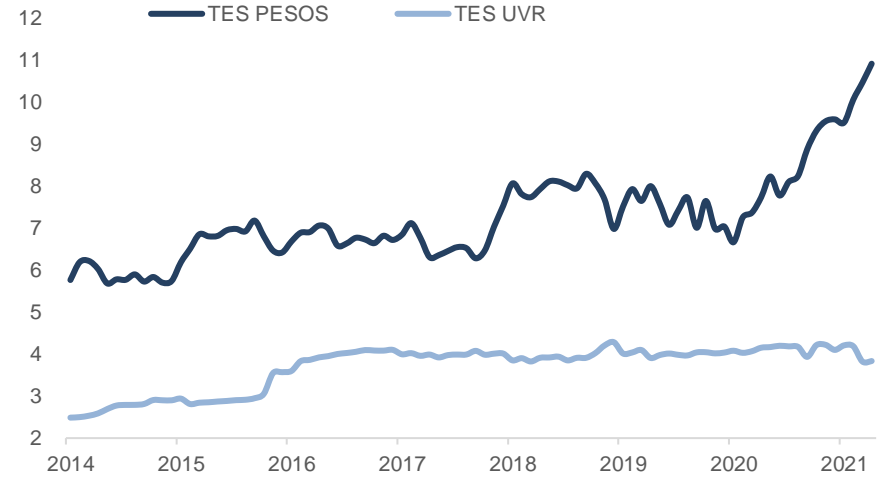
### Tenencias TES de Aseguradoras

Cifras en COP billones



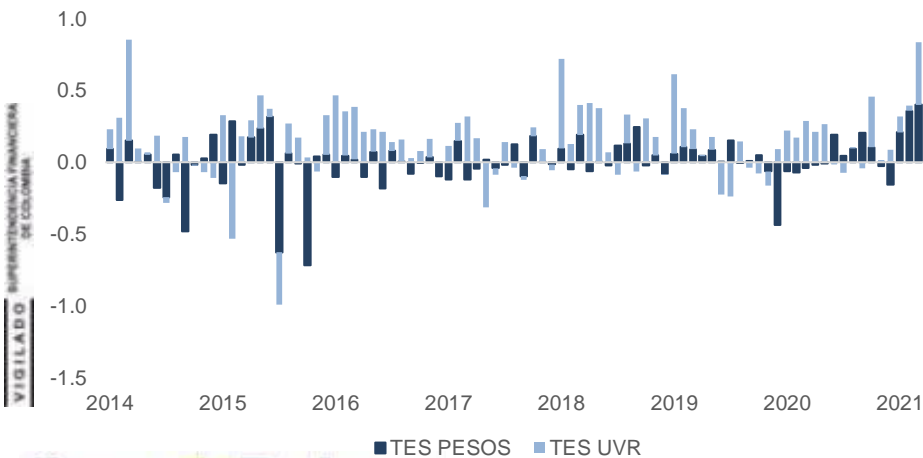
### Tenencias TES de Instituciones Oficiales y Especiales

Cifras en COP billones



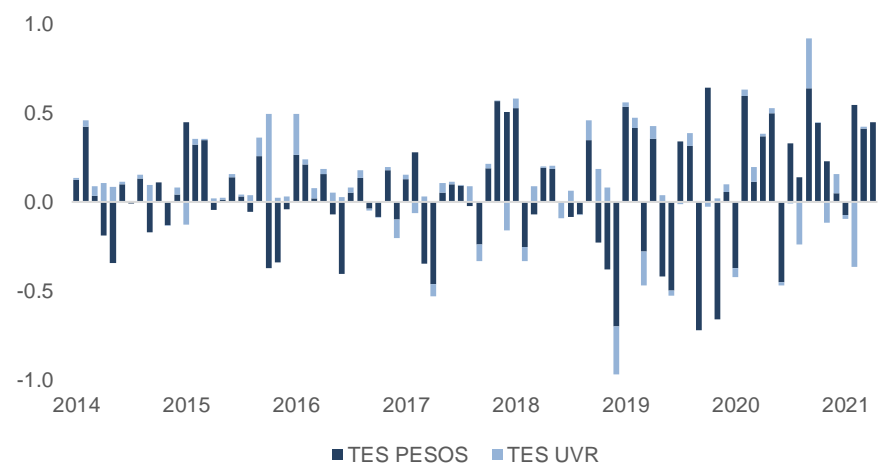
### Variación Mensual Aseguradoras

Cifras en COP billones



### Variación Mensual Instituciones Oficiales y Especiales

Cifras en COP billones

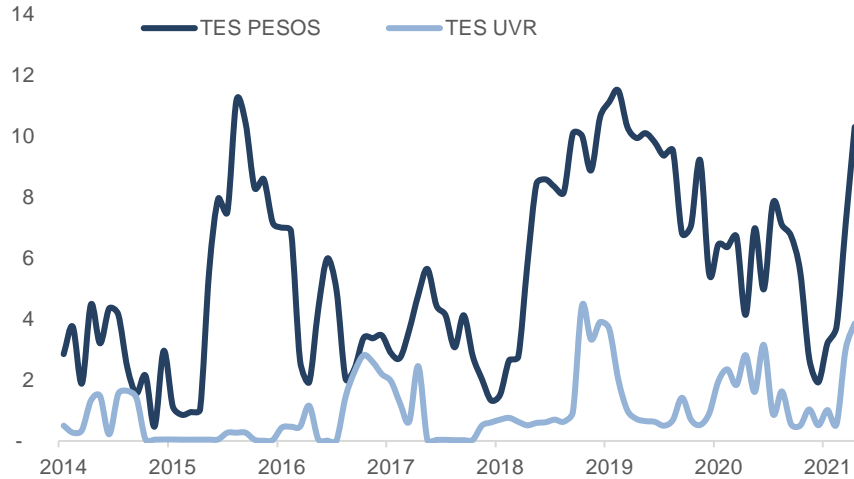


# MHCP lideró compras netas de TES en \$4,03 billones

## BanRep mayor vendedor de TES en \$2,5 billones

### Tenencias TES de MinHacienda

Cifras en COP billones



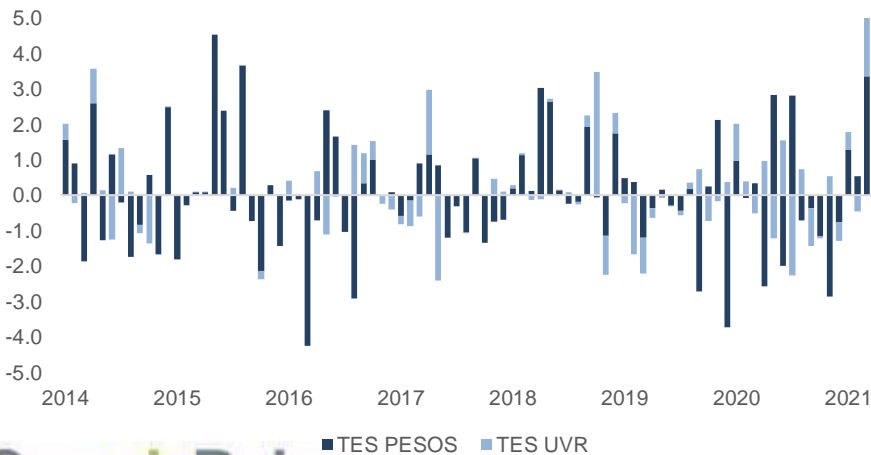
### Tenencias TES de BanRep

Cifras en COP billones



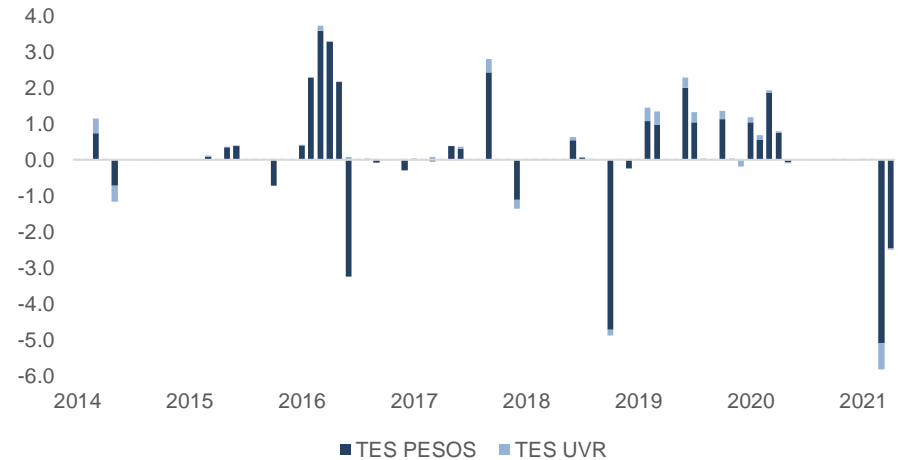
### Variación Mensual tenencias MinHacienda

Cifras en COP billones



### Variación Mensual tenencias BanRep

Cifras en COP billones




■ TES PESOS ■ TES UVR

■ TES PESOS ■ TES UVR

# ¿Quiénes somos?

## Casa de Bolsa, la Comisionista de Bolsa de Grupo Aval



Cargo	Nombre	e-mail	Teléfono
Director Análisis y Estrategia	Juan David Ballén	<a href="mailto:juan.ballen@casadebolsa.com.co">juan.ballen@casadebolsa.com.co</a>	6062100 Ext 22622
Analista Junior Renta Fija	Daniel Numpaque	<a href="mailto:daniel.numpaque@casadebolsa.com.co">daniel.numpaque@casadebolsa.com.co</a>	6062100 Ext 22602
Analista Junior Renta Fija	Luis Felipe Sanchez	<a href="mailto:luis.sanchez@casadebolsa.com.co">luis.sanchez@casadebolsa.com.co</a>	6062100 Ext 22710
Practicante Renta Fija	Jose Medina	<a href="mailto:jose.medina@casadebolsa.com.co">jose.medina@casadebolsa.com.co</a>	6062100 Ext 23632
Gerente de Renta Variable	Omar Suarez	<a href="mailto:omar.suarez@casadebolsa.com.co">omar.suarez@casadebolsa.com.co</a>	6062100 Ext 22619
Analista Junior Acciones	Juan Felipe D'luyz	<a href="mailto:juan.dluyz@casadebolsa.com.co">juan.dluyz@casadebolsa.com.co</a>	6062100 Ext 22703
Analista Junior Acciones	Sergio Segura	<a href="mailto:sergio.segura@casadebolsa.com.co">sergio.segura@casadebolsa.com.co</a>	602100 Ext 22636

El contenido de la presente comunicación o mensaje no constituye una recomendación profesional para realizar inversiones en los términos del artículo 2.40.1.1.2 del Decreto 2555 de 2010 o las normas que lo modifiquen, sustituyan o complementen. Tampoco representa una oferta ni solicitud de compra o venta de ningún instrumento financiero y tampoco es un compromiso de Casa de Bolsa S.A. para entrar en cualquier tipo de transacción. El presente documento constituye la interpretación del mercado por parte del Área de Análisis y Estrategia. La información contenida se presume confiable pero Casa de Bolsa S.A. no garantiza que sea completa o totalmente precisa. En ese sentido la certeza o el alcance de la información pueden cambiar sin previo aviso y se distribuye únicamente con propósitos informativos. Las interpretaciones y/o decisiones que se tomen con base en este documento no son responsabilidad de Casa de Bolsa S.A. Casa de Bolsa S.A. Comisionista de Bolsa forma parte del Conglomerado Financiero Aval.



# Análisis y Estrategia

---

Dirija sus inquietudes y comentarios a:

analisis.estrategiaCB@casadebolsa.com.co | (571) 606 21 00 | Twitter: @CasadeBolsaSCB | www.casadebolsa.com.co

## **Bogotá**

TEL (571) 606 21 00

FAX 755 03 53

Cra 13 No 26-45, Oficina 502

Edificio Corficolombiana

## **Medellín**

TEL (574) 604 25 70

FAX 321 20 33

Cl 3 sur No 41-65, Of. 803

Edificio Banco de Occidente

## **Cali**

TEL (572) 898 06 00

FAX 889 01 58

Cl 10 No 4-47, Piso 21

Edificio Corficolombiana

**CasadeBolsa**  
la comisionista de bolsa de Grupo Aval

*Accede a todos nuestros informes  
escaneando el siguiente código QR*



---

El contenido de la presente comunicación o mensaje no constituye una recomendación profesional para realizar inversiones en los términos del artículo 2.40.1.1.2 del Decreto 2555 de 2010 o las normas que lo modifiquen, sustituyan o complementen. Tampoco representa una oferta ni solicitud de compra o venta de ningún instrumento financiero y tampoco es un compromiso de Casa de Bolsa S.A. para entrar en cualquier tipo de transacción. El presente documento constituye la interpretación del mercado por parte del Área de Análisis y Estrategia. La información contenida se presume confiable pero Casa de Bolsa S.A. no garantiza que sea completa o totalmente precisa. En ese sentido la certeza o el alcance de la información pueden cambiar sin previo aviso y se distribuye únicamente con propósitos informativos. Las interpretaciones y/o decisiones que se tomen con base en este documento no son responsabilidad de Casa de Bolsa S.A.