
Tenedores TES

Informe Mensual

8 de abril de 2019

CasadeBolsa
la comisionista de bolsa de Grupo Aval

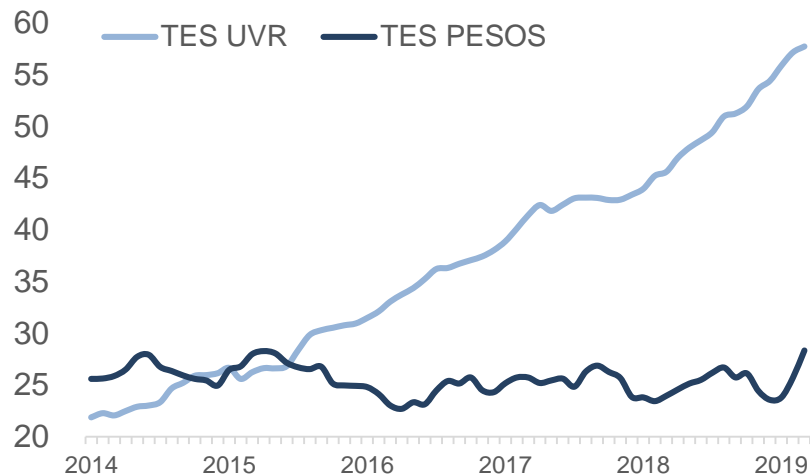
Tenedores de TES

AFP's lideran en solitario la tenencia de TES en marzo

- **En marzo las ventas las lideró el Ministerio de Hacienda, el cual realizó una liquidación neta de TES por \$2.2 bill.** La entidad vendió \$1.2 bill en TES COP y \$1.0 bill en TES UVR, con lo cual conservan un saldo de \$11.3 billones. Luego de esta venta la participación de este agente disminuyó hasta el 3.67%.
- **En contraste, las compras estuvieron lideradas por los AFP's.** El monto comprado ascendió a \$3.1 billones, el cual estuvo distribuido en \$2.6 billones en TES COP y \$571 mil MM en TES UVR. Con este monto los Fondos de Pensiones conservan el 27.90% de TES con lo cual continúan siendo el agente con mayor participación en tenencia de TES. Así las cosas, su saldo de TES se elevó hasta los \$86.0 billones.
- **El Banco de la República de igual manera aumentó de forma relevante sus tenencias en el tercer mes del año al realizar compras netas por \$1.3 bill.** Dichas compras estuvieron distribuidas en de \$996 mil MM de TES COP y \$373 mil MM de TES UVR. En línea con estas adquisiciones el Banco de la República aumentó su participación hasta el 2.90%.
- **El saldo de TES vigente aumentó en marzo \$3.6 billones hasta \$308 billones** distribuidos en un incremento de \$1.5 billones de TES COP, mientras que, los TES UVR aumentaron \$2.0 billones.
- **La dinámica del mercado de TES extendió en marzo el comportamiento registrado en febrero, debido a que tanto los agentes compradores como vendedores de febrero mantuvieron esta tendencia en el tercer mes con montos similares.** Así mismo es importante minimizar el ruido generado en torno al desmonte de la exposición en emergentes por parte del fondo soberano noruego que cuenta con COP 4 bill de deuda colombiana, teniendo en cuenta que es una política adoptada desde el 2017 la cual no contempla la salida total de Colombia, y tiene como fin simplificar su estructura de bonos, adicionalmente este desmonte ha sido llevado a cabo de manera progresiva, por lo cual no se observa un eventual impacto relevante sobre los TES.

Tenencias TES de Fondos de Pensiones

Cifras en COP billones



Santiago Andrés Clavijo

Practicante de Renta Fija

santiago.clavijo@casadebolsa.com.co

6062100 Ext 22602

Diego Armando Velásquez

Analista Renta Fija

diego.velasquez@casadebolsa.com.co

6062100 Ext 22710

MHCP y Corporaciones financieras disminuyen su participación en TES

AFP's y Banco de la República principales compradores de TES

Variación mensual y 12 meses en Tenencias de TES

Cifras en COP Millones

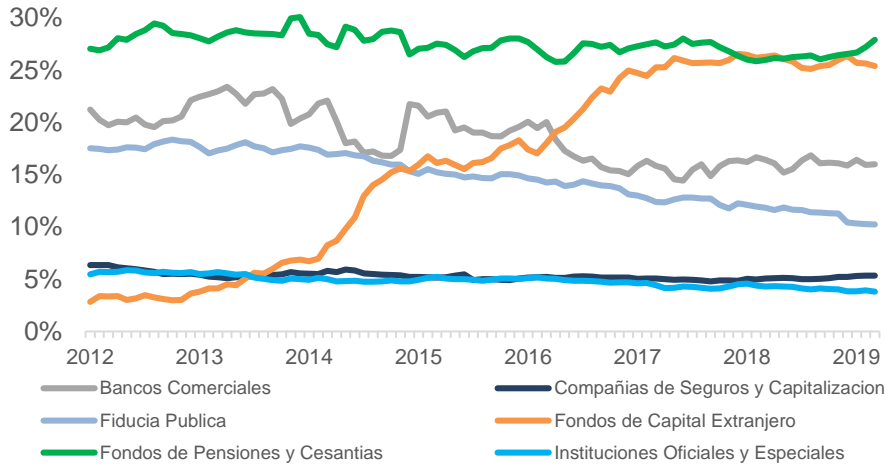
Entidad	Var Mensual			Var 12 meses		
	COP	UVR	Total	COP	UVR	Total
AFPs	2,617,987	571,248	3,189,235	4,365,113	12,112,217	16,477,330
BanRep	966,000	372,289	1,338,289	(2,360,797)	716,795	(1,644,002)
Bancos Comerciales	(1,488,656)	2,265,216	776,560	(260,366)	5,564,046	5,303,680
Carteras Colectivas	821,914	(360,912)	461,002	966,994	376,917	1,343,911
Fiducia Publica	164,771	148,266	313,037	(2,439,875)	2,351,324	(88,551)
Entidades Publicas	278,790	(13,226)	265,564	(694,300)	75,866	(618,434)
Aseguradoras	89,560	140,855	230,415	603,347	2,286,866	2,890,213
Extranjeros	183,724	24,428	208,152	8,487,968	(580,522)	7,907,446
Comisionistas de Bolsa	9,466	39,304	48,770	34,390	3,692	38,082
Entidades sin Animo de Lucro	16,100	(2,362)	13,738	53,688	1,025	54,713
Personas Naturales	10,225	(7,005)	3,220	4,462	2,388	6,850
Fondos de Prima Media	(1,500)	1,727	227	150,699	165,236	315,935
Cooperativas	-	-	-	-	-	-
Otros Fondos	(2,200)	(630)	(2,830)	(14,606)	20	(14,586)
Proveedores de Infraestructura	15,300	(21,458)	(6,158)	36,545	(30,231)	6,314
Personas Juridicas	35,173	(41,669)	(6,496)	120,465	37,917	158,382
Compañías de Financiamiento Comercial	(9,000)	542	(8,458)	20,700	1,623	22,323
Administradoras de Carteras Colectivas y de Fdos de Pensiones y Cesantias	(32,500)	18,628	(13,872)	(61,742)	25,103	(36,639)
Instituciones Especiales	(281,500)	57,908	(223,592)	(89,834)	273,601	183,767
Corporaciones Financieras	(600,359)	(110,582)	(710,941)	415,903	29,773	445,676
Minhacienda	(1,194,943)	(1,009,606)	(2,204,549)	7,520,498	373,444	7,893,942

VIGILADO SUPERINTENDENCIA FINANCIERA DE COLOMBIA

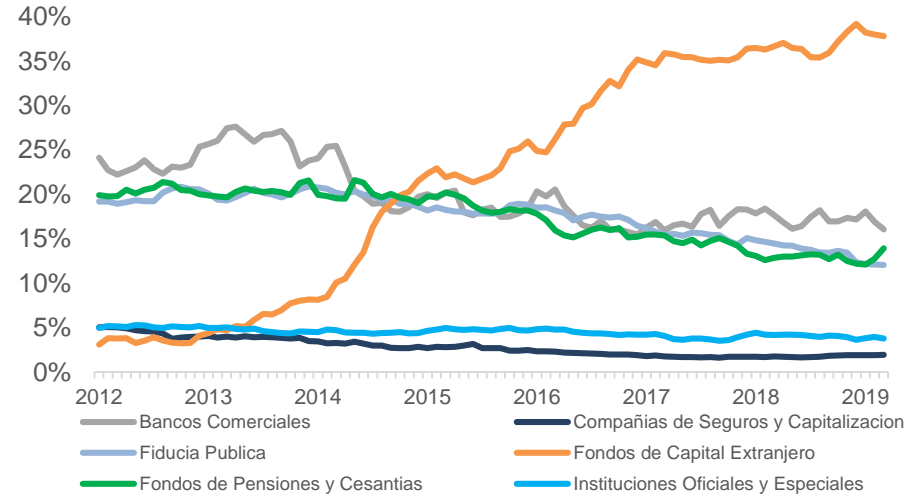
AFP's siguen siendo los mayores tenedores de TES con 27.90% del total

Seguidos por los extranjeros con 25.39%

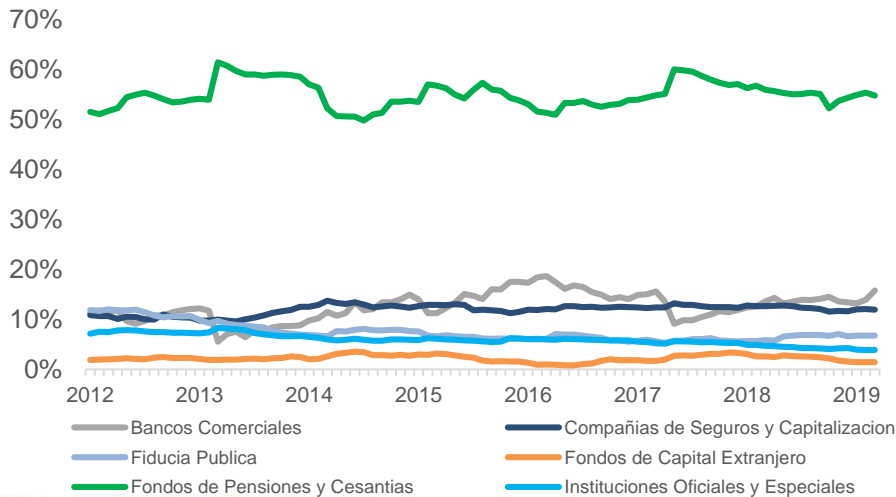
Participación en Total TES COP + UVR



Participación en TES COP



Participación en TES UVR



* En las gráficas solo se aprecian la participación de las entidades que representan más del 50% de los TES

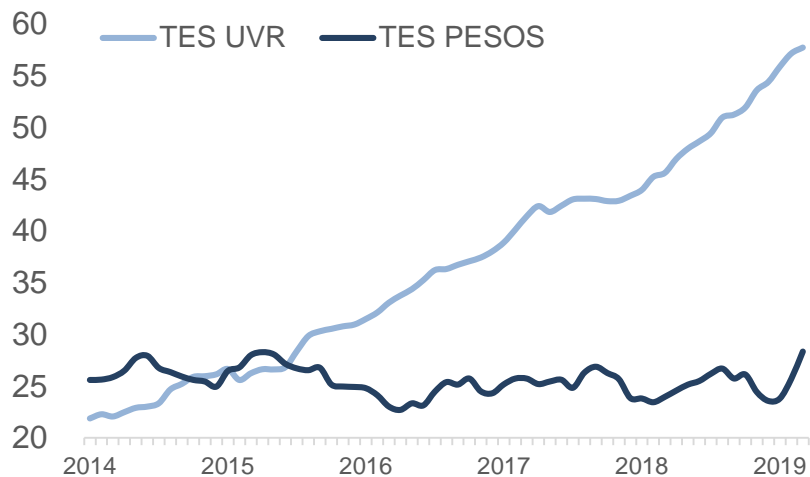
VIGILADO SUPERINTENDENCIA FINANCIERA DE COLOMBIA

AFP's adquirieron TES por \$3.1 bill

Extranjeros realizaron compras netas de TES por \$208 mil MM

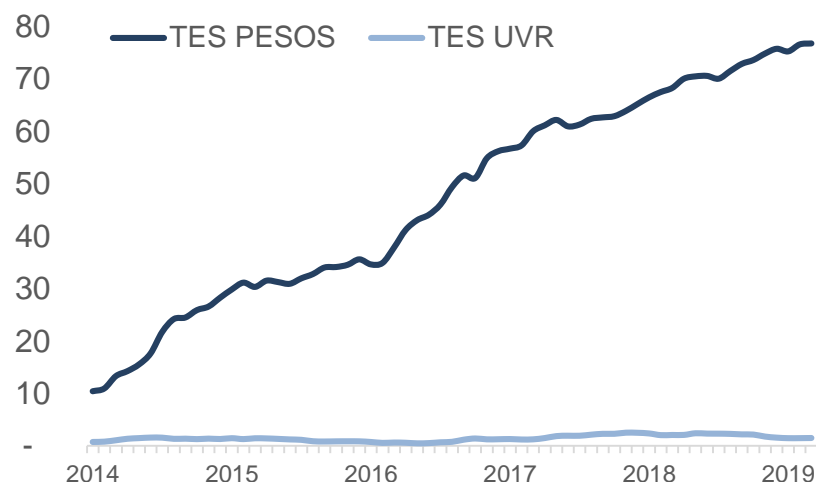
Tenencias TES de Fondos de Pensiones

Cifras en COP billones



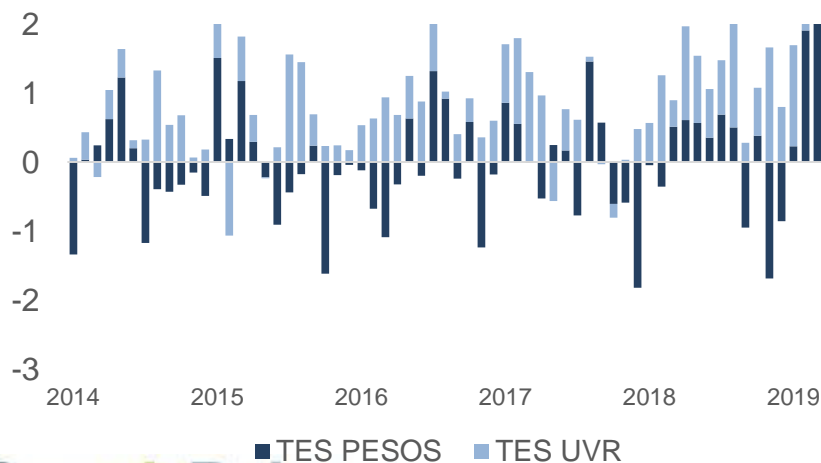
Tenencias TES de Extranjeros

Cifras en COP billones



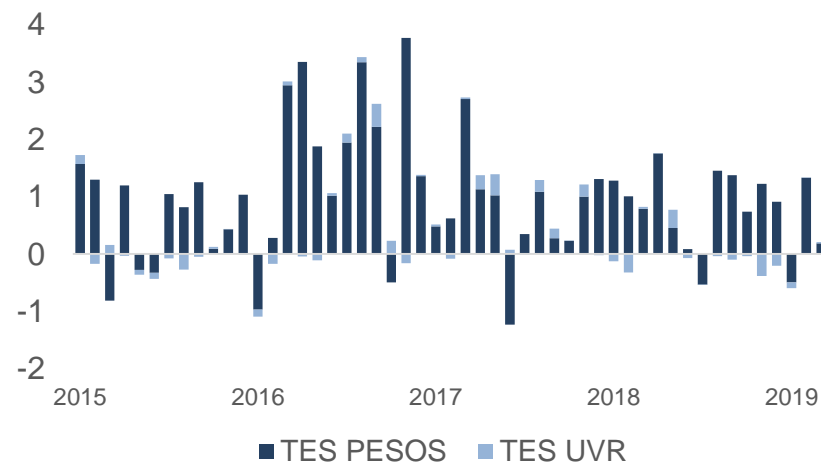
Variación Mensual tenencias Fondos de Pensiones

Cifras en COP billones



Variación Mensual tenencias Extranjeros

Cifras en COP billones



■ TES PESOS ■ TES UVR

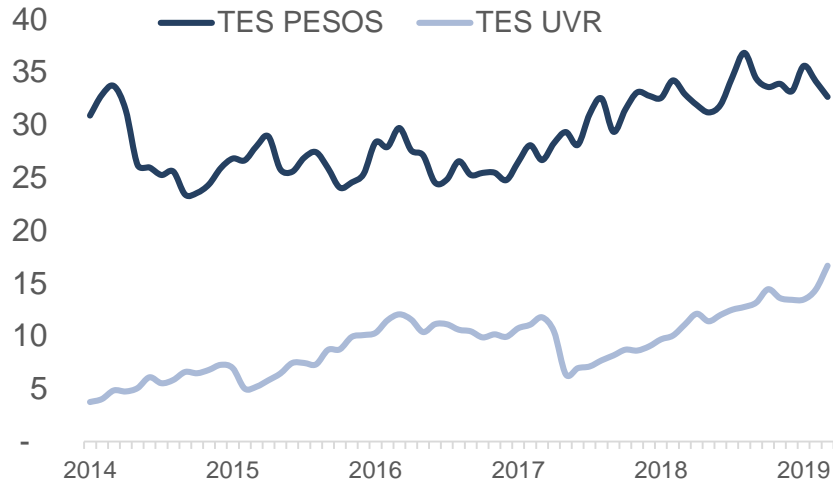
■ TES PESOS ■ TES UVR

Bancos Comerciales compraron \$776 mil MM de TES

Fiducia Pública incrementaron tenencia de TES por \$313 mil MM

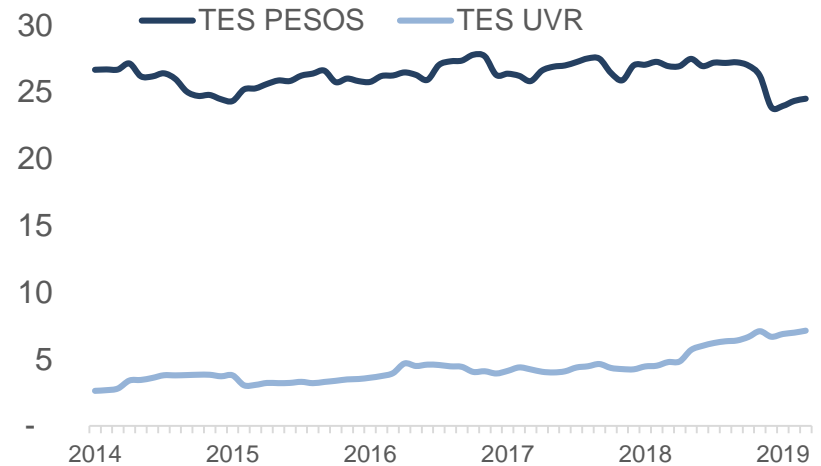
Tenencias TES de Bancos Comerciales

Cifras en COP billones



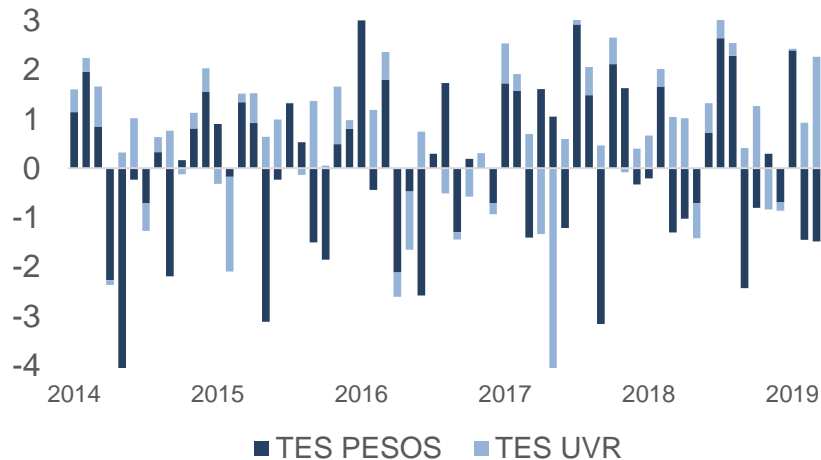
Tenencias TES de Fiducia Pública

Cifras en COP billones



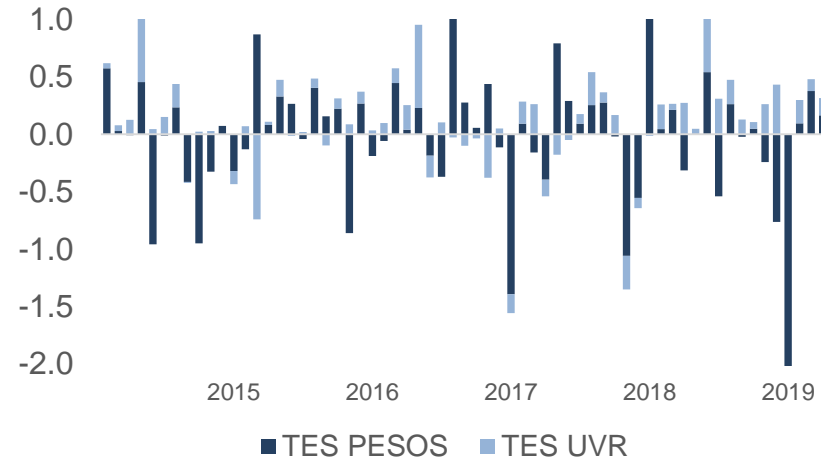
Variación Mensual tenencias Bancos Comerciales

Cifras en COP billones



Variación Mensual tenencias Fiducia Pública

Cifras en COP billones



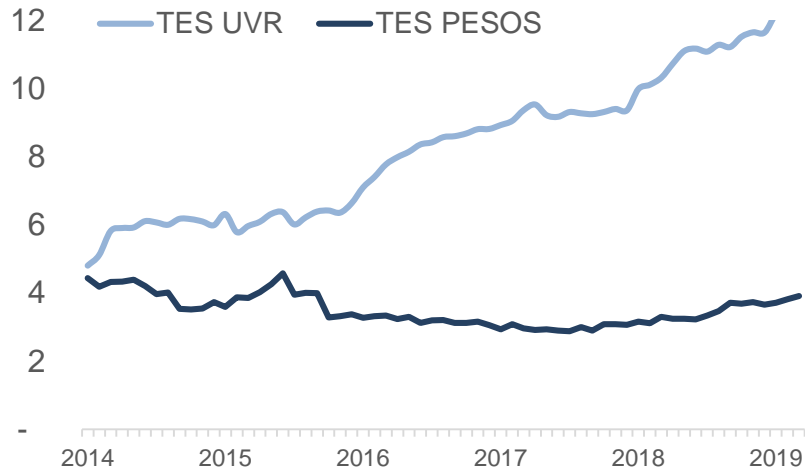
VIGILADO SUPERINTENDENCIA FINANCIERA DE COLOMBIA

Aseguradoras realizaron compras netas de TES por \$230 mil MM

Instituciones Especiales realizaron ventas netas de TES por \$223 mil MM

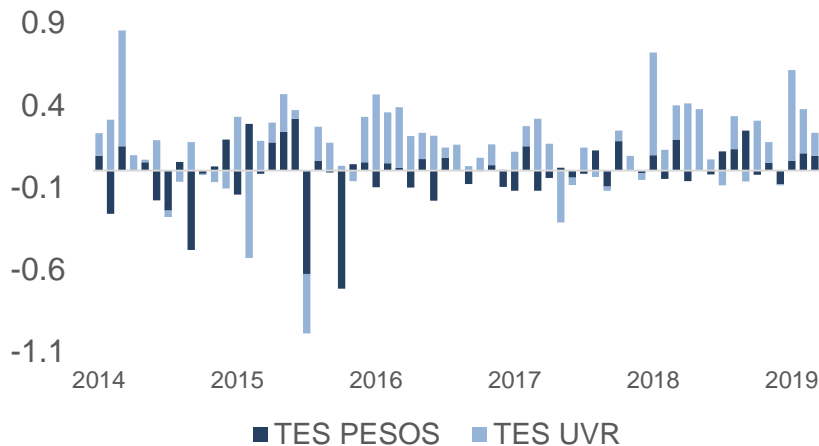
Tenencias TES de Aseguradoras

Cifras en COP billones



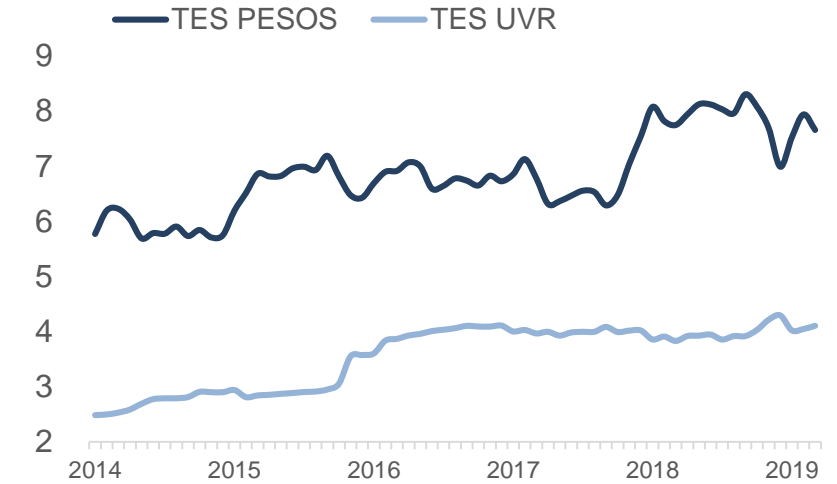
Variación Mensual Aseguradoras

Cifras en COP billones



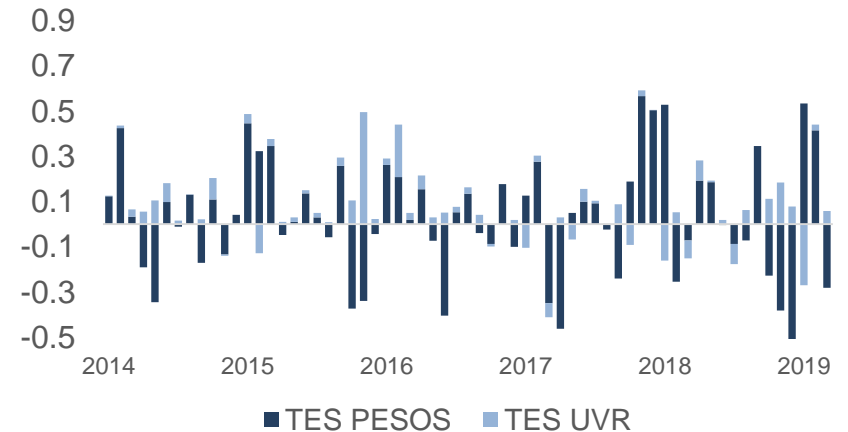
Tenencias TES de Instituciones Oficiales y Especiales

Cifras en COP billones



Variación Mensual Instituciones Oficiales y Especiales

Cifras en COP billones



VIGILADO SUPERINTENDENCIA FINANCIERA DE COLOMBIA

MHCP realizó ventas de TES por \$2.2 bill MM

Banrep aumentó sus tenencias de TES en \$ 1.3 bill

Tenencias TES de MinHacienda

Cifras en COP billones



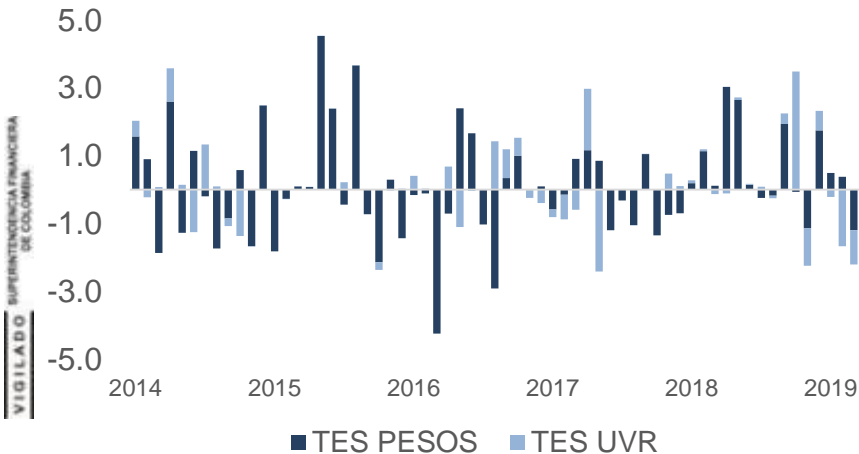
Tenencias TES de Banrep

Cifras en COP billones



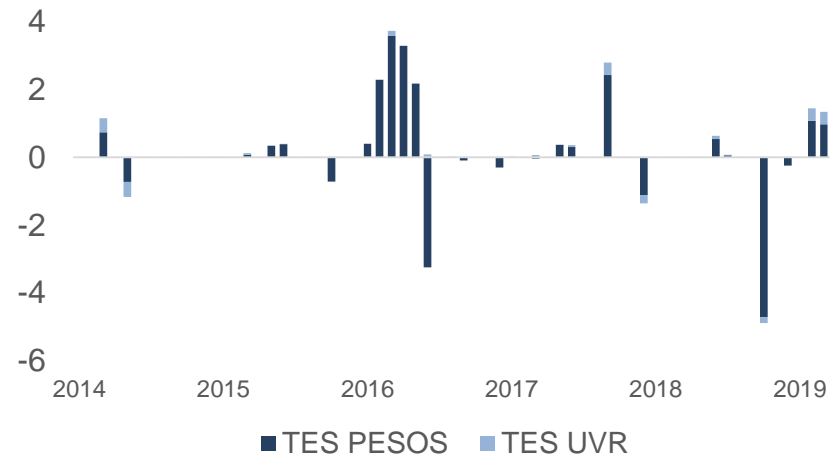
Variación Mensual tenencias MinHacienda

Cifras en COP billones



Variación Mensual tenencias Banrep

Cifras en COP billones



¿Quiénes somos?

Casa de Bolsa, la Comisionista de Bolsa de Grupo Aval



Cargo	Nombre	e-mail	Teléfono
Director Inversiones	Alejandro Pieschacon	alejandro.pieschacon@casadebolsa.com.co	6062100 Ext 22685
Director Análisis y Estrategia	Juan David Ballén	juan.ballen@casadebolsa.com.co	6062100 Ext 22622
Analista Renta Fija	Diego Velásquez	diego.velasquez@casadebolsa.com.co	6062100 Ext 22710
Practicante Renta Fija	Santiago Clavijo	santiago.clavijo@casadebolsa.com.co	6062100 Ext 22602
Gerente de Renta Variable	Omar Suarez	omar.suarez@casadebolsa.com.co	6062100 Ext 22619
Analista Junior Acciones	Juan Felipe D'luyz	juan.dluyz@casadebolsa.com.co	6062100 Ext 22703

El contenido de la presente comunicación o mensaje no constituye una recomendación profesional para realizar inversiones en los términos del artículo 2.40.1.1.2 del Decreto 2555 de 2010 o las normas que lo modifiquen, sustituyan o complementen. Tampoco representa una oferta ni solicitud de compra o venta de ningún instrumento financiero y tampoco es un compromiso de Casa de Bolsa S.A. para entrar en cualquier tipo de transacción. El presente documento constituye la interpretación del mercado por parte del Área de Análisis y Estrategia. La información contenida se presume confiable pero Casa de Bolsa S.A. no garantiza que sea completa o totalmente precisa. En ese sentido la certeza o el alcance de la información pueden cambiar sin previo aviso y se distribuye únicamente con propósitos informativos. Las interpretaciones y/o decisiones que se tomen con base en este documento no son responsabilidad de Casa de Bolsa S.A.

Análisis y Estrategia

Dirija sus inquietudes y comentarios a:

analisis.estrategiaCB@casadebolsa.com.co | (571) 606 21 00 | Twitter: @CasadeBolsaSCB | www.casadebolsa.com.co

Bogotá

TEL (571) 606 21 00

FAX 755 03 53

Cra 7 No 33-42, Piso 10-11

Edificio Casa de Bolsa

Medellín

TEL (574) 604 25 70

FAX 321 20 33

Cl 3 sur No 41-65, Of. 803

Edificio Banco de Occidente

Cali

TEL (572) 898 06 00

FAX 889 01 58

Cl 10 No 4-47, Piso 21

Edificio Corficolombiana



El contenido de la presente comunicación o mensaje no constituye una recomendación profesional para realizar inversiones en los términos del artículo 2.40.1.1.2 del Decreto 2555 de 2010 o las normas que lo modifiquen, sustituyan o complementen. Tampoco representa una oferta ni solicitud de compra o venta de ningún instrumento financiero y tampoco es un compromiso de Casa de Bolsa S.A. para entrar en cualquier tipo de transacción. El presente documento constituye la interpretación del mercado por parte del Área de Análisis y Estrategia. La información contenida se presume confiable pero Casa de Bolsa S.A. no garantiza que sea completa o totalmente precisa. En ese sentido la certeza o el alcance de la información pueden cambiar sin previo aviso y se distribuye únicamente con propósitos informativos. Las interpretaciones y/o decisiones que se tomen con base en este documento no son responsabilidad de Casa de Bolsa S.A.