

- A diferencia de [El Oráculo Presidencial | La balanza se inclina hacia la derecha](#), en el cual concluíamos que a pesar de la fuerte polarización política que hay en esta oportunidad, según los resultados de las últimas 4 elecciones presidenciales del país (las verdaderas encuestas), la mayor probabilidad de ganar la contienda la tienen los candidatos de centro/derecha, toda vez que según la historia son los que tienen la fuerza electoral para superar el umbral de 8.2 millones de votos para quedarse el cargo.
- En esta ocasión **analizamos la tendencia y el nivel de popularidad de los candidatos presidenciales a partir de Google Trends**, una herramienta que permite identificar los términos de búsqueda más populares, que **ha funcionado para predecir la mayoría de resultados electorales tanto en 1ra como en 2da vuelta en EEUU en 2016, Chile en 2017, y Colombia 2014 y 2010** (ver gráficas de 2 a 5).
- En el caso de la 1ra vuelta de las elecciones presidenciales que se llevaran a cabo el próximo mayo, **nos llama la atención la gran ventaja que lleva Gustavo Petro**, representante de la Izquierda, sobre Ivan Duque representante de la derecha con el Centro Democrático, y Sergio Fajardo, representantes de la centro/izquierda con la Coalición Colombia (ver gráfica 1), quienes aun sumando fuerzas, se mantendrían lejos del liderato. En este punto **cabe resaltar que en el caso de las 1ras vueltas presidenciales de Colombia en 2014 y 2010, este indicador no acertó** (dio de ganadores a Clara Lopez y Antanas Mockus respectivamente), debido a que **popularidad no necesariamente significa apoyo en votos**.
- Adicionalmente, hay que tener en cuenta que hacen falta 3 meses para que se lleven a cabo la 1ra vuelta, por lo que **es posible que las diferencias puedan cambiar**, por lo cual esperamos monitorear este indicador dado el color que nos podría dar en relación al resultado de las elecciones presidenciales.

1. Candidatos presidenciales Colombia 2018 (CdB)



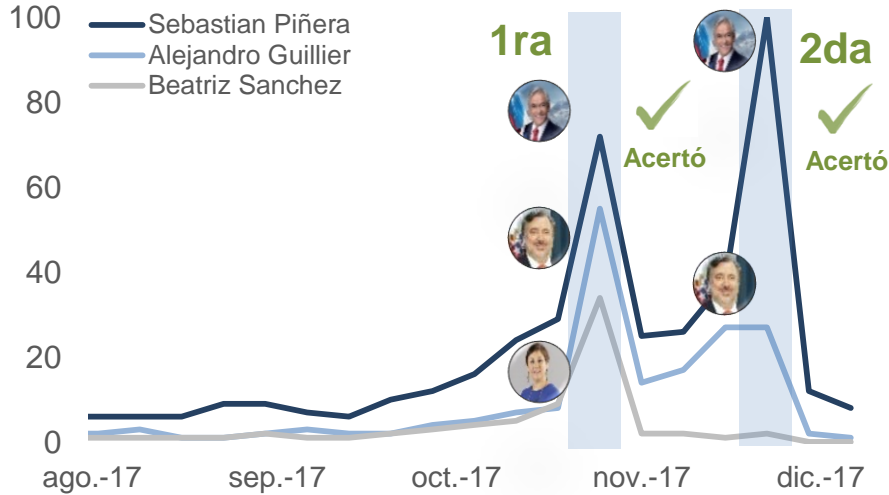
* Valores relativos basados en una escala de 0 a 100, donde 100 representa el punto más alto en niveles de búsquedas realizadas respecto a los demás candidatos.

Google Trends acertó las elecciones presidenciales

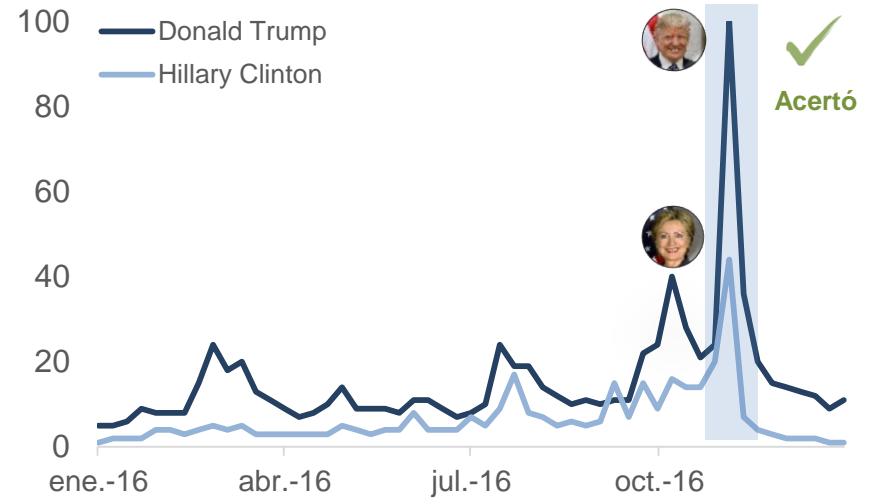
Chile 2017, EEUU 2016, 2da vuelta Colombia 2014 y 2010



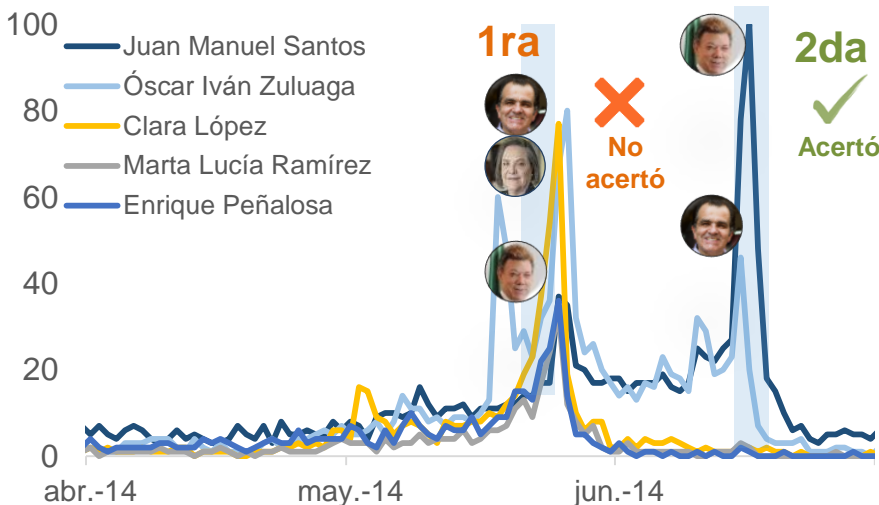
2. Candidatos presidenciales Chile 2017 (CdB)



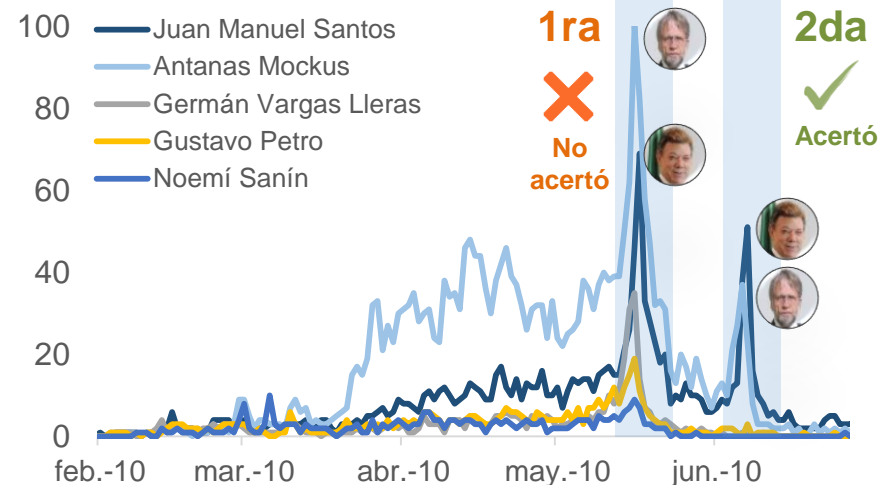
3. Candidatos presidenciales EEUU 2016 (CdB)



4. Candidatos presidenciales Colombia 2014 (CdB)



5. Candidatos presidenciales Colombia 2010 (CdB)



VIGILADO SUPERINTENDENCIA FINANCIERA DE COLOMBIA

¿Quiénes somos?

Casa de Bolsa, la Comisionista de Bolsa de Grupo Aval



Cargo	Nombre	e-mail	Teléfono
Director Inversiones	Alejandro Pieschacon	alejandro.pieschacon@casadebolsa.com.co	6062100 Ext 22685
Director Investigaciones	Juan David Ballén	juan.ballen@casadebolsa.com.co	6062100 Ext 22622
Estratega Renta Fija	Angela Pinzón	angela.pinzon@casadebolsa.com.co	6062100 Ext 23626
Analista Renta Fija	Lina Tatiana Cuéllar	lina.cuellar@casadebolsa.com.co	6062100 Ext 22710
Estratega Acciones	Omar Suarez	omar.suarez@casadebolsa.com.co	6062100 Ext 22619
Analista Acciones	Roberto Paniagua	roberto.paniagua@casadebolsa.com.co	6062100 Ext 22703
Practicante	Raúl Moreno	raul.moreno@casadebolsa.com.co	6062100 Ext 22602

VIGILADO SUPERINTENDENCIA FINANCIERA DE COLOMBIA