

octubre de 2023

CasadeBolsa
la comisionista de bolsa de Grupo Aval

Estrategia Renta Fija

Informe mensual renta fija

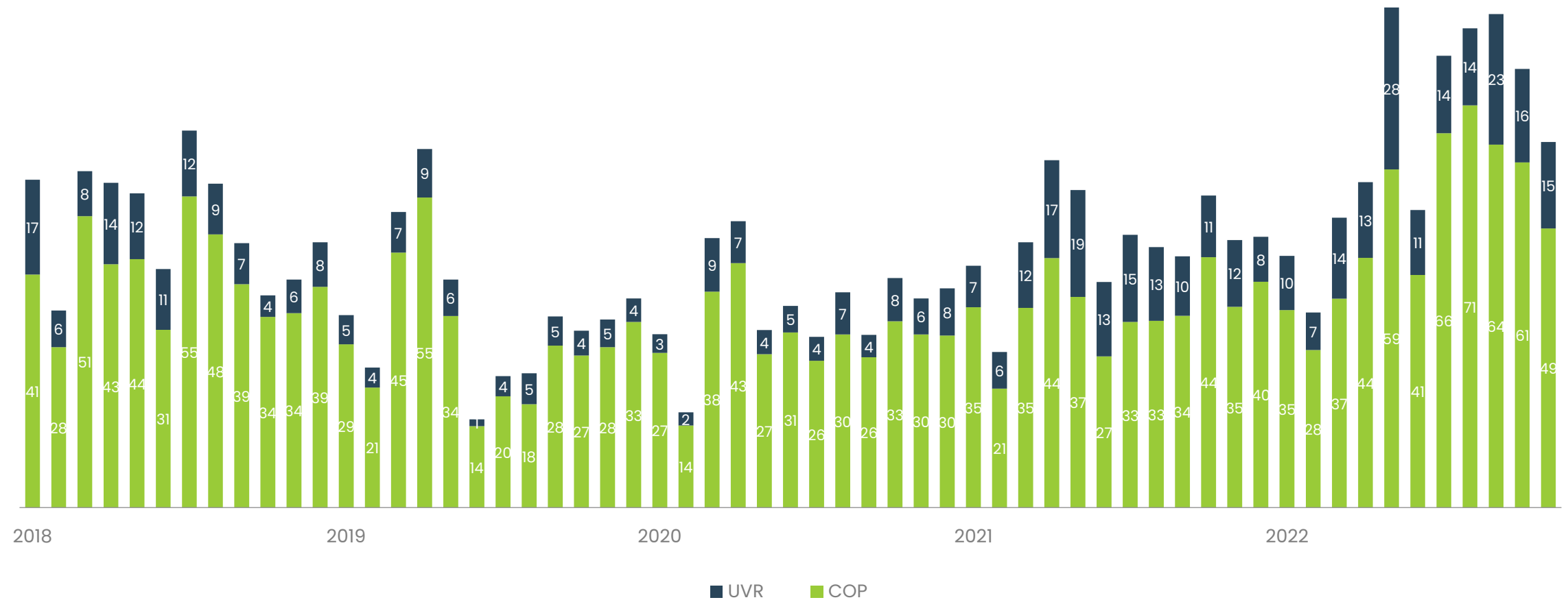
Volúmenes de negociación de deuda pública y
privada se reducen

Deuda Pública TES

Flujos mensuales

Volumen mensual de negociación TES COP y UVR

Cifras en billones COP, SEN + MEC, fuente Bloomberg (Mercado Spot)



Variación mensual TES COP

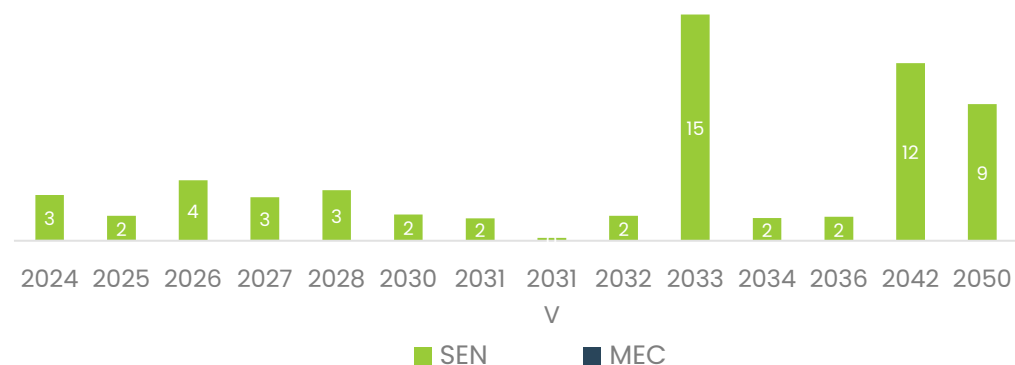
Referencia	31/08/2023	29/09/2023	Δ Pbs
COP 24	7.42	8.61	119
COP 25	9.50	10.56	106
COP 26	9.84	10.80	96
COP 27	9.98	11.01	103
COP 28	10.00	11.00	100
COP 30	10.14	11.25	111
COP 31	10.31	11.42	111
COP 31 V	10.23	11.38	115
COP 32	10.50	11.60	110
COP 33	10.64	11.76	112
COP 34	10.68	11.75	108
COP 36	10.63	11.62	99
COP 42	10.91	12.00	109
COP 50	10.87	11.85	98

Variación mensual TES UVR

Referencia	31/08/2023	29/09/2023	Δ Pbs
UVR 25	4.19	4.10	-9
UVR 27	4.31	4.85	54
UVR 29	4.33	4.90	57
UVR 33	4.33	5.03	71
UVR 35	4.60	5.13	53
UVR 37	4.70	5.15	45
UVR 49	4.54	5.03	49

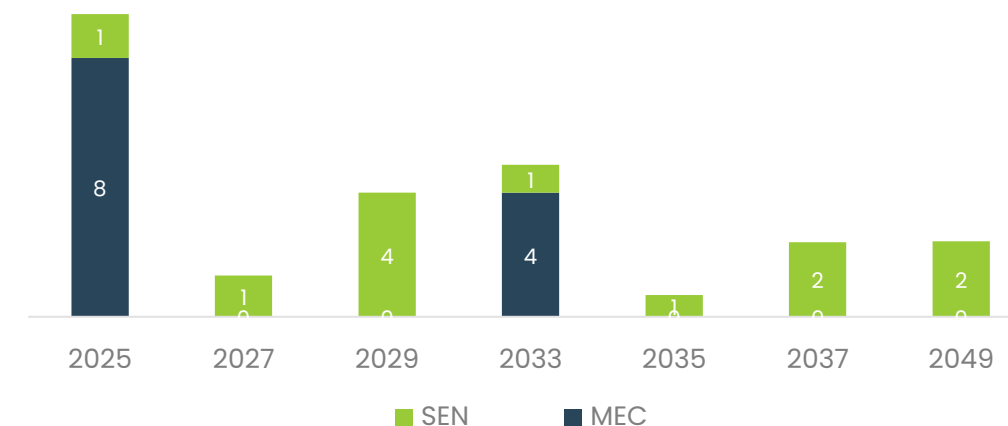
Volúmenes negociación mensual TES COP

Cifras en billones COP, *spot



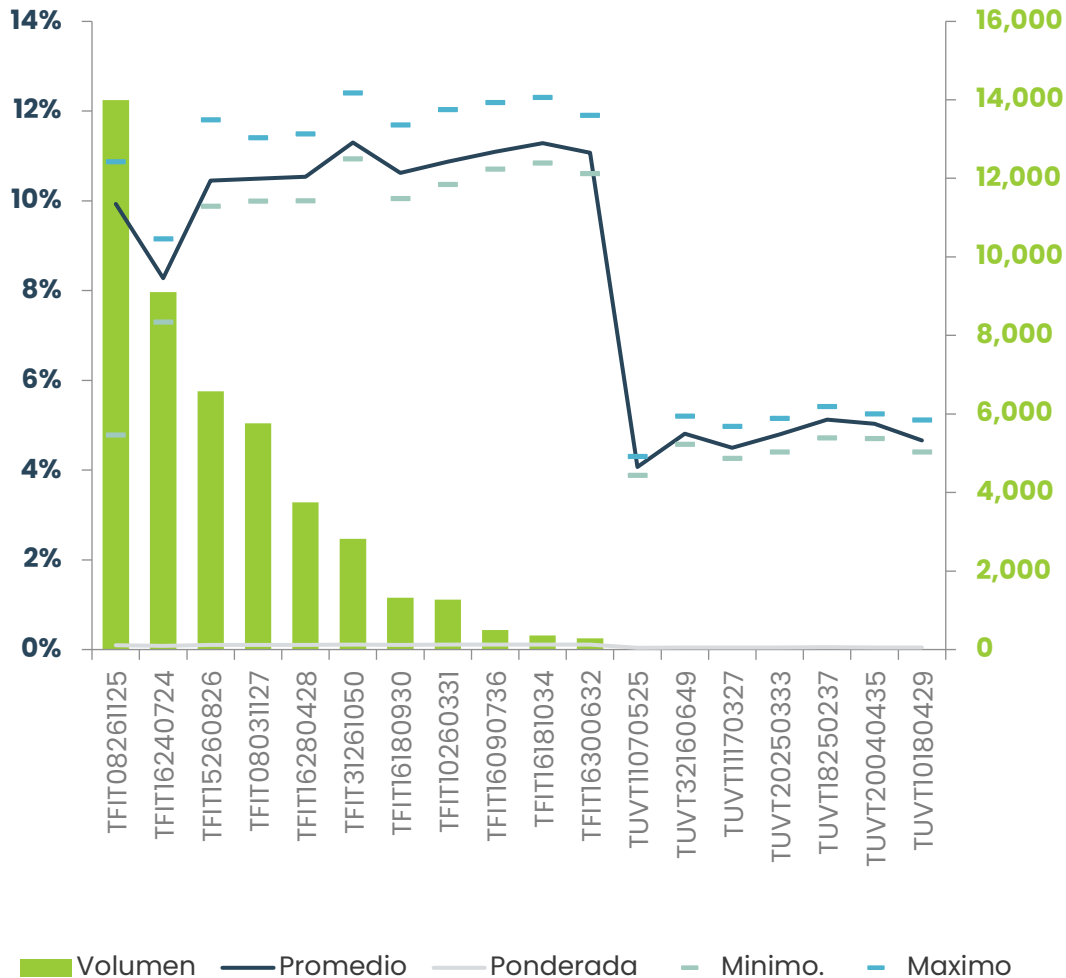
Volúmenes negociación mensual TES UVR

Cifras en billones COP, *spot



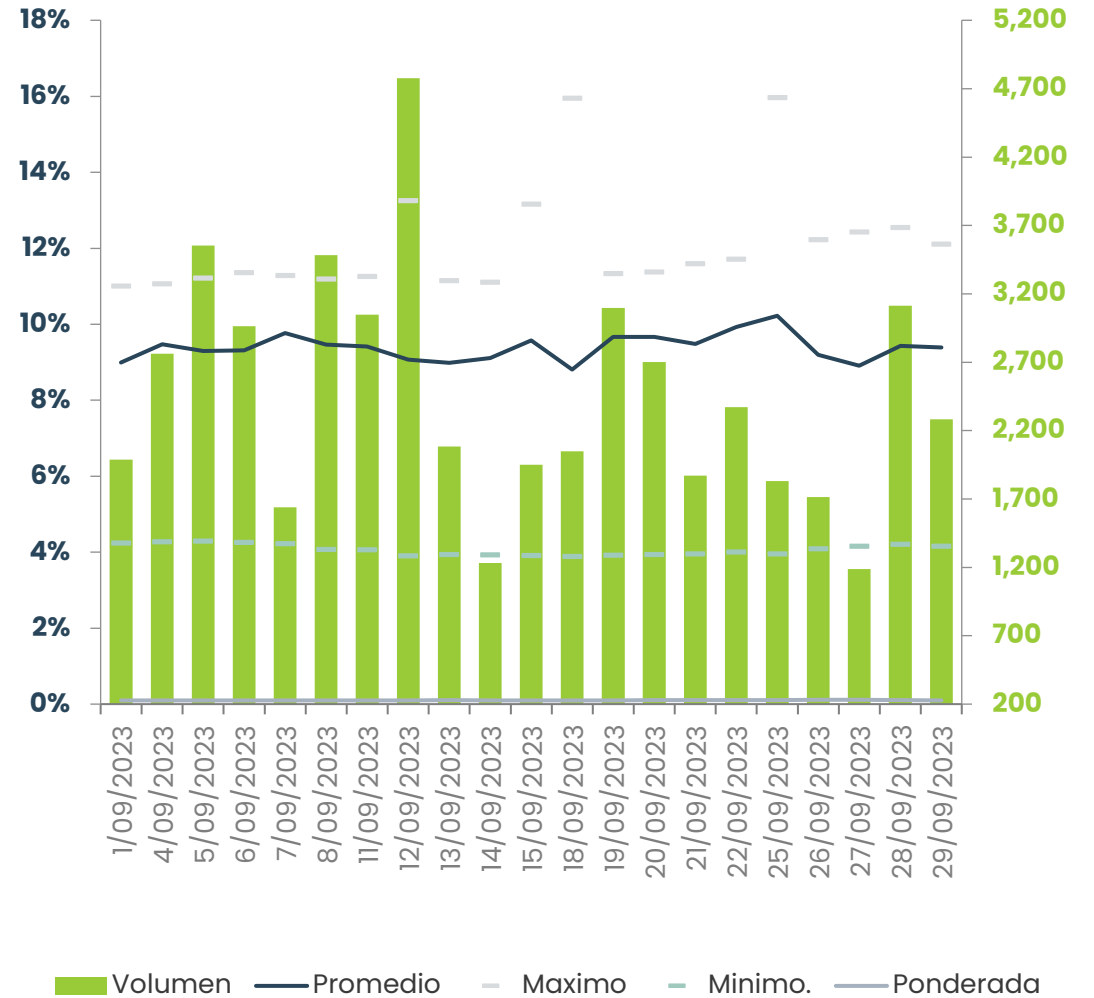
Evolución simultáneas por referencia de TES

Cifras en miles de MM COP



Evolución diaria simultáneas

Cifras en miles de MM COP

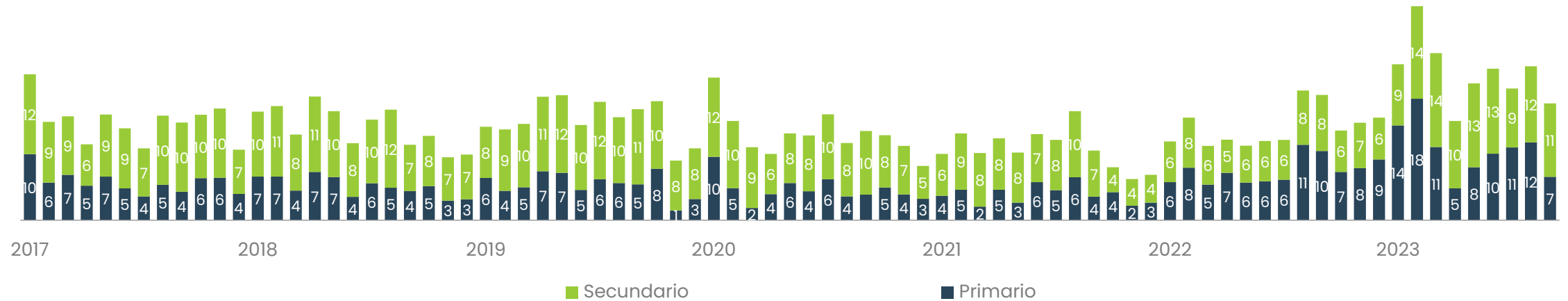


Deuda Privada

Flujos mensuales

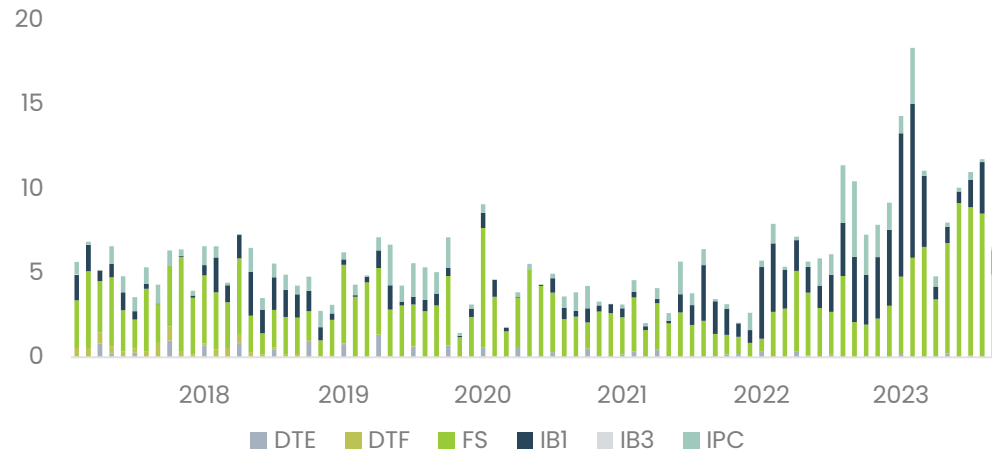
Volumen mensual de negociación CDT y bonos en mercado primario y secundario

Cifras en billones COP, CDT y bonos



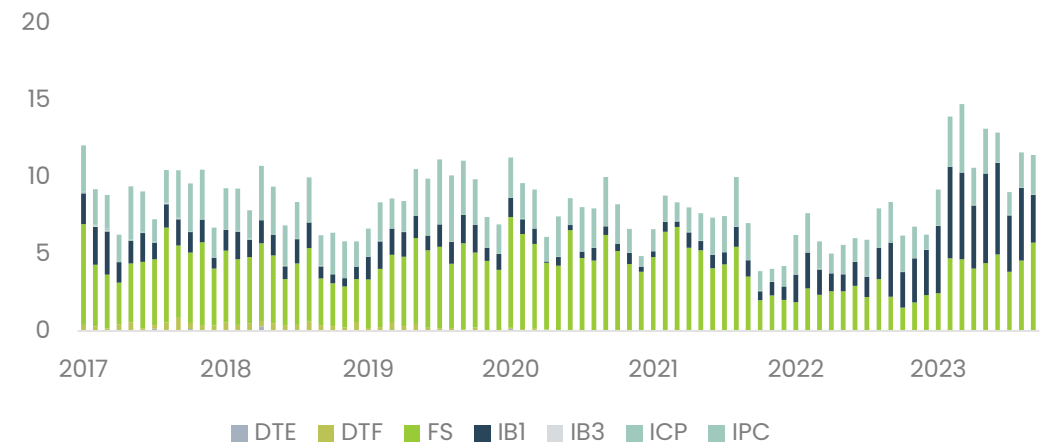
Volumen negociación mensual CDT y bonos mercado primario

Cifras en billones COP, CDT y bonos



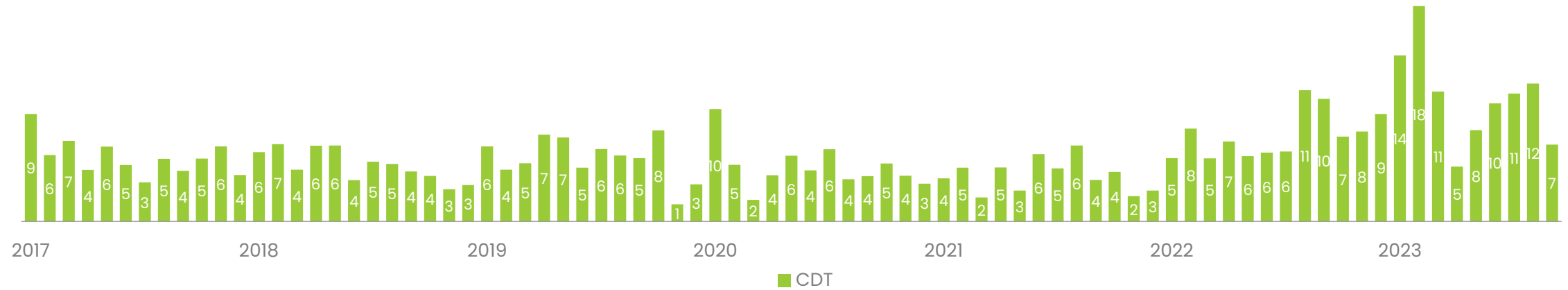
Volumen negociación mensual CDT y bonos mercado secundario

Cifras en billones COP, CDT y bonos



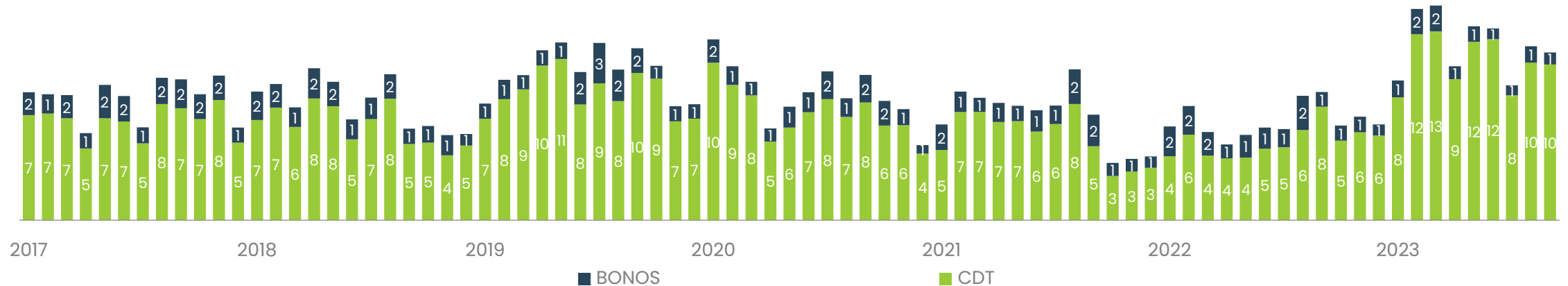
Volumen mensual de negociación CDT en mercado primario

Cifras en billones COP



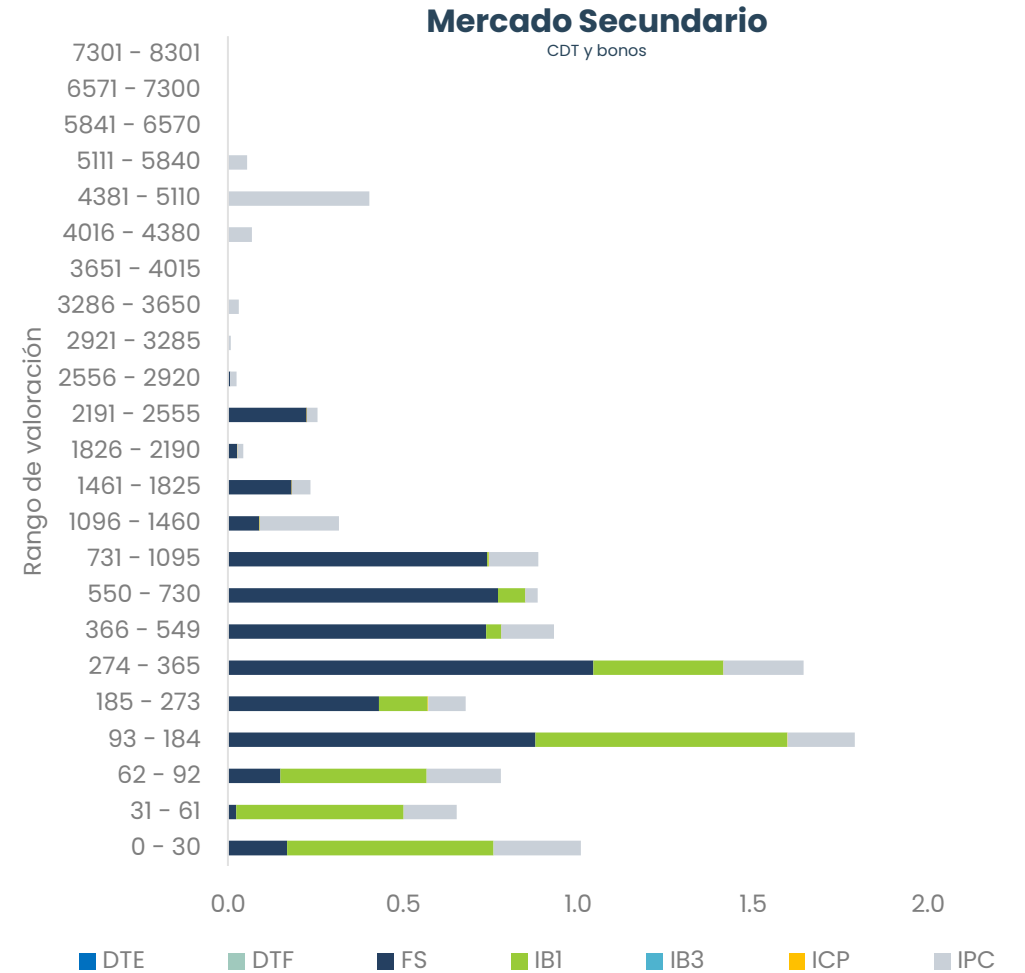
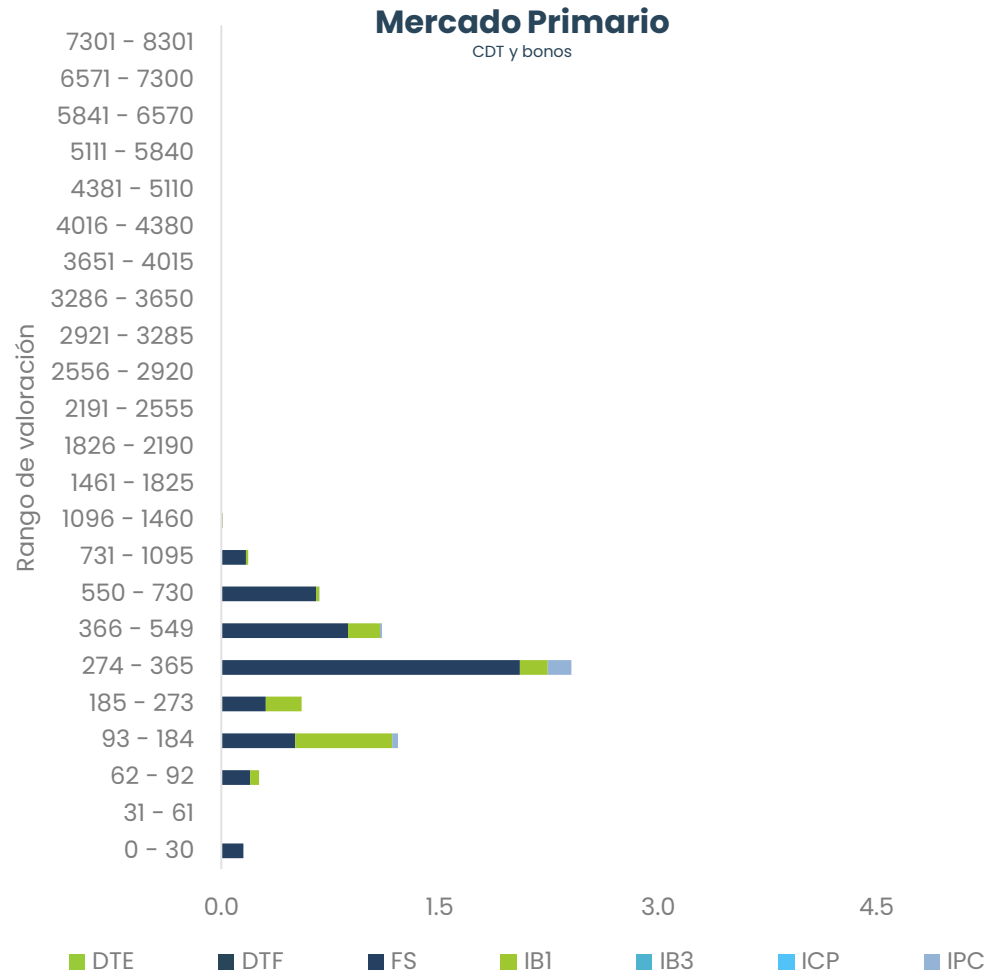
Volumen mensual de negociación CDT y bonos en mercado secundario

Cifras en billones COP, CDT y bonos



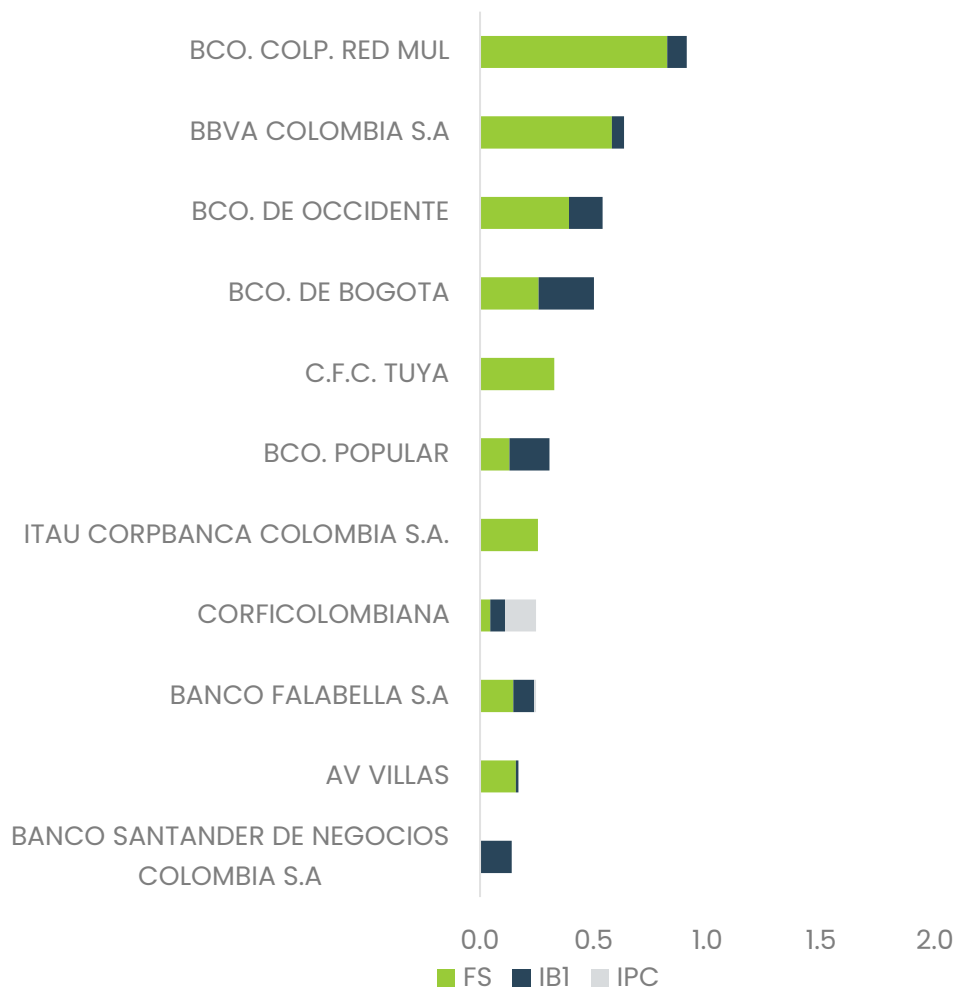
Volumen mensual de negociación por tipo de mercado

Cifras en billones, todas las calificaciones, emisores y sectores



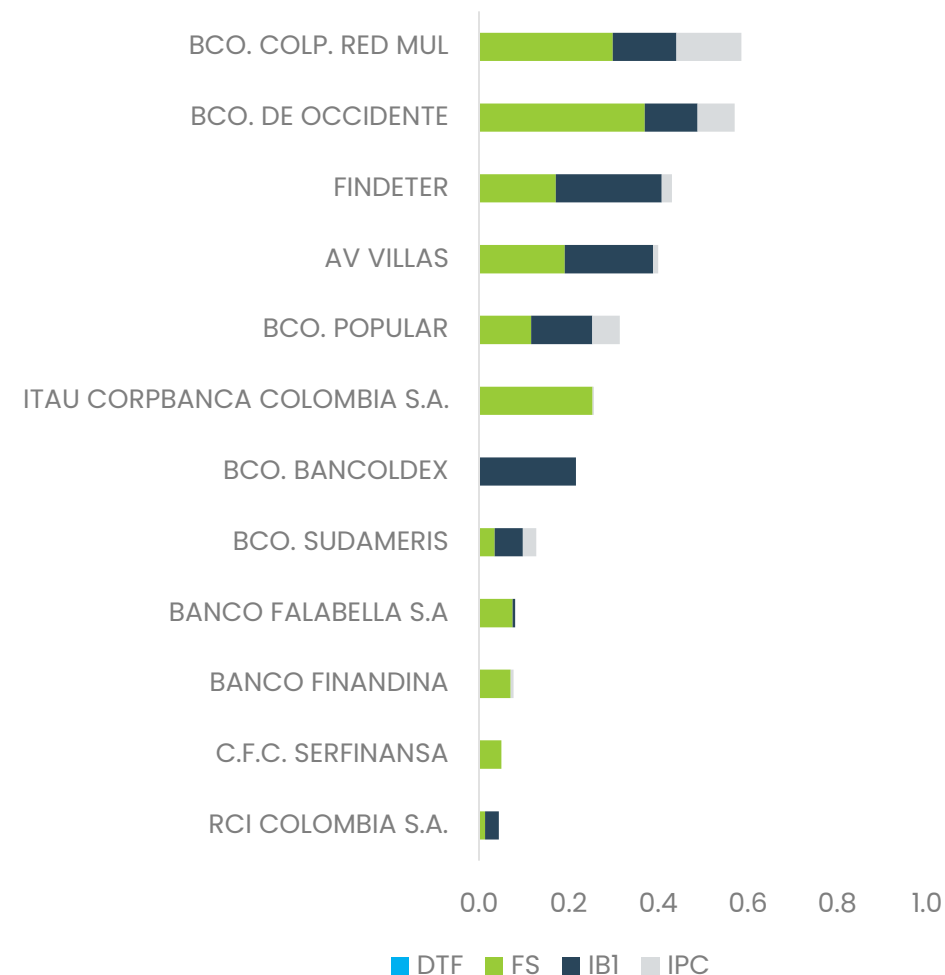
Ranking captaciones primarias CDT por emisor

Cifras en miles de MM, todas las calificaciones, emisores y sectores



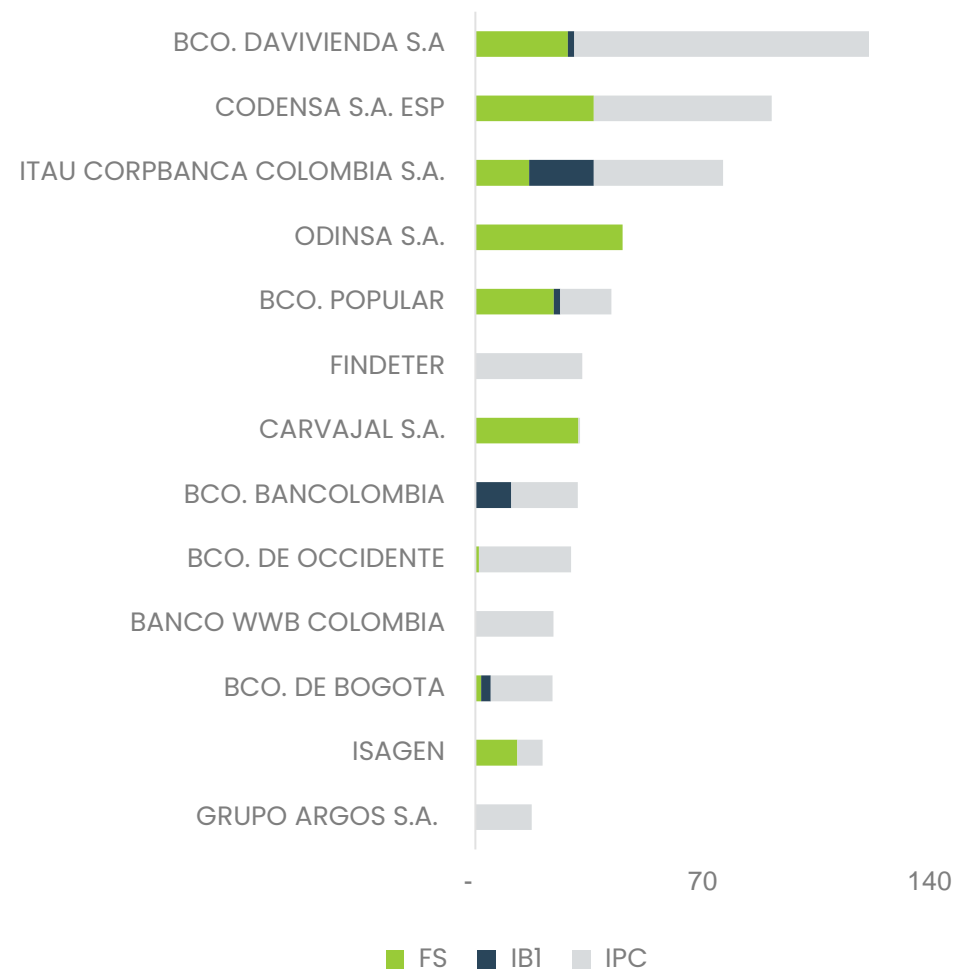
Emisores más negociados mercado secundario CDT

Cifras en miles de MM, todas las calificaciones, emisores y sectores



Emisores más negociados mercado secundario bonos

Cifras en miles de MM, todas las calificaciones, emisores y sectores



CDT más negociado en el mes

Cifras en millones, todas las calificaciones, emisores y sectores

Emisor	Emisión	Vencimiento	Indexación	Cupón	Total Negociado
BBVA COLOMBIA S.A	4/09/2023	4/09/2024	FS	13.138	360,000
BCO. COLP. RED MUL	12/09/2023	12/09/2024	FS	12.365	241,500
BCO. BANCOLOMBIA	7/06/2022	7/06/2037	IPC	6.45	215,500
BCO. DAVIVIENDA S.A	3/08/2022	3/08/2037	IPC	7.2	163,000
BCO. DAVIVIENDA S.A	20/02/2023	20/10/2023	IBI	3.85	150,000
BCO. DAVIVIENDA S.A	4/09/2023	4/09/2025	FS	12.41	149,000
BCO. COLP. RED MUL	14/04/2023	14/10/2023	IPC	1.25	139,000
BCO. DAVIVIENDA S.A	0/01/1900	4/03/2025	FS	12.684	134,450
BCO. BANCOLOMBIA	27/01/2020	27/01/2024	FS	5.917	124,860
BCO. DE BOGOTA	12/07/2023	12/07/2025	FS	15.22	120,000

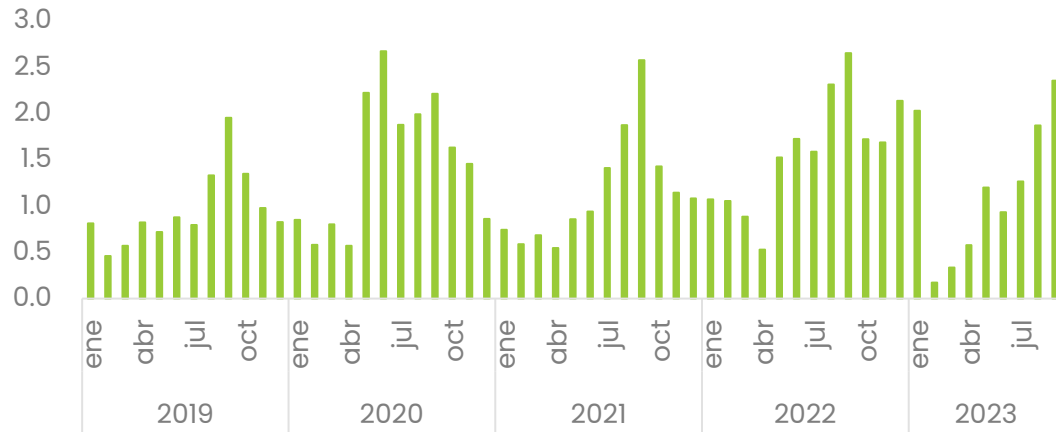
Bonos más negociados en el mes

Cifras en millones, todas las calificaciones, emisores y sectores

Emisor	Emisión	Vencimiento	Indexación	Cupón	Total Negociado
CODENSA S.A. ESP	23/10/2018	23/10/2023	IPC	2.82	47,000
ODINSA S.A.	2/10/2020	2/10/2023	FS	5.2	42,388
ISAGEN	15/09/2009	15/09/2024	IPC	6.99	38,000
CARVAJAL S.A.	29/01/2020	29/01/2025	FS	6.85	31,700
ITAU CORPBANCA COLOMBIA S.A.	29/06/2021	29/06/2024	IPC	1.76	30,000
FINDER	18/06/2019	18/06/2024	IPC	0	28,800
CODENSA S.A. ESP	8/06/2017	8/06/2024	FS	6.46	23,000
BANCO WWB COLOMBIA	11/02/2021	11/02/2024	IPC	1.49	22,000
ISA INTERCONEXION ELECTRICA	1/12/2011	1/12/2023	IPC	4.47	20,662
BCO. DAVIVIENDA S.A	15/05/2014	15/05/2024	IPC	3.89	20,616

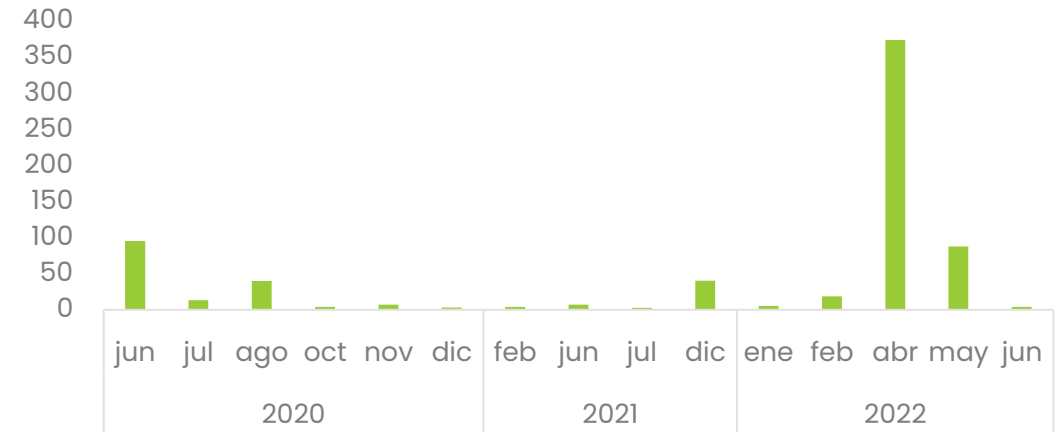
Volumen mensual de Negociación de TIDIS

Cifras en billones

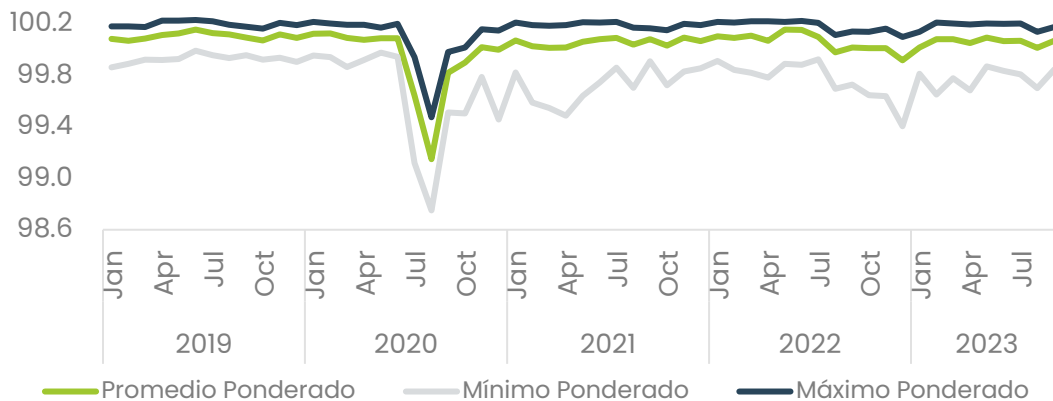


Volumen mensual de Negociación de CERTS

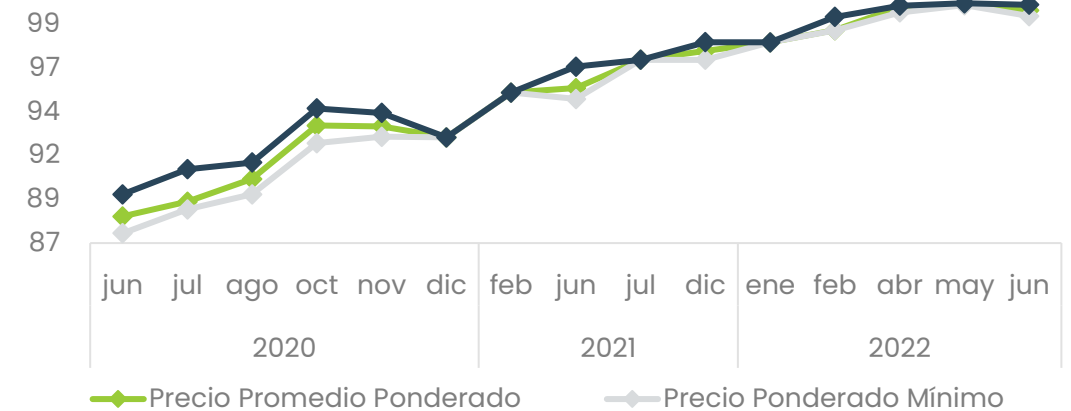
Cifras en miles de MM COP



Precios de negociación de TIDIS

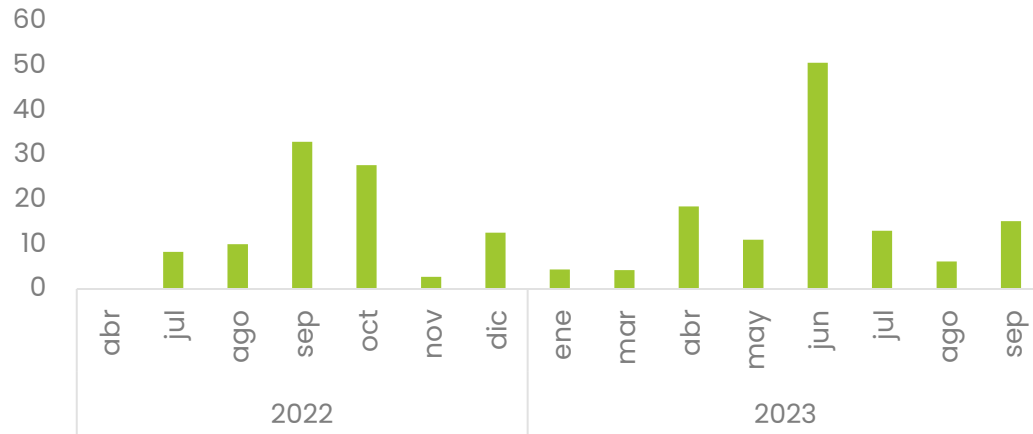


Precios de negociación de CERT



Volumen mensual de Negociación de CINA

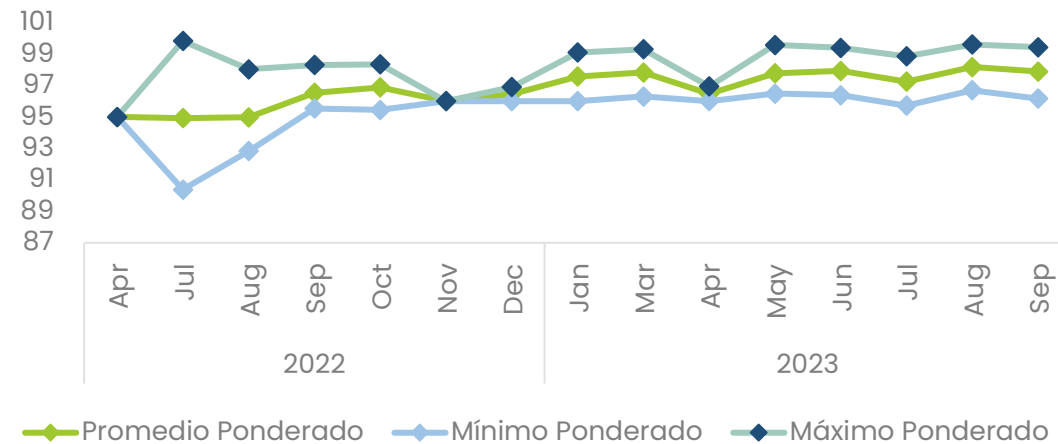
Cifras en billones



Volumen mensual de Negociación de TRT

Cifras en miles de MM COP

Precios de negociación de CINA



Precios de negociación de TRT

¿Quiénes somos?

Casa de Bolsa, la Comisionista de Bolsa de Grupo Aval



Juan David Ballén
Director de Análisis y Estrategia
juan.ballen@casadebolsa.com.co
+57 (601) 606 21 00 Ext. 22622



José Julian Achury
Analista de Renta Fija
jose.achury@casadebolsa.com.co
+57 (601) 606 21 00 Ext. 22602



Nicolás Aguilera
Analista de Renta Fija
nicolas.aguilera@casadebolsa.com.co
+57 (601) 606 21 00 Ext. 22793



Juan Camilo Gutiérrez
Practicante de Renta Fija
juan.gutierrez@casadebolsa.com.co
+57 (601) 606 21 00 Ext. 22710



Omar Suárez
Gerente Estrategia Renta Variable
omar.suarez@casadebolsa.com.co
+57 (601) 606 21 00 Ext. 22619



Angie Katherine Rojas
Analista de Renta Variable
angie.rojas@casadebolsa.com.co
+57 (601) 606 21 00 Ext. 22703




Brayan Andrey Álvarez
Analista de Renta Variable
brayan.alvarez@casadebolsa.com.co
+57 (601) 606 21 00 Ext. 22636


El contenido de la presente comunicación o mensaje no constituye una recomendación profesional para realizar inversiones en los términos del artículo 2.40.1.1.2 del Decreto 2555 de 2010 o las normas que lo modifiquen, sustituyan o complementen. Tampoco representa una oferta ni solicitud de compra o venta de ningún instrumento financiero y tampoco es un compromiso de Casa de Bolsa S.A. para entrar en cualquier tipo de transacción. El presente documento constituye la interpretación del mercado por parte del Área de Análisis y Estrategia. La información contenida se presume confiable pero Casa de Bolsa S.A. no garantiza que sea completa o totalmente precisa. En ese sentido la certeza o el alcance de la información pueden cambiar sin previo aviso y se distribuye únicamente con propósitos informativos. Las interpretaciones y/o decisiones que se tomen con base en este documento no son responsabilidad de Casa de Bolsa S.A. Casa de Bolsa S.A. Comisionista de Bolsa forma parte del Conglomerado Financiero Aval.




Contáctenos


analisis.estrategiaCB@casadebolsa.com.co

Síguenos:

 @CasadeBolsaSCB

 CasadeBolsaGrupoAval

   Casa de Bolsa SCB Grupo Aval

 www.casadebolsa.com.co

Accede a todos
nuestros informes
escaneando el
siguiente código QR



Bogotá

t. (601) 606 21 00

f. 755 03 53

d. Cra 13 No 26-45, Oficina
502, Edificio
Corficolombiana

Medellín

t. (604) 604 25 70

f. 321 20 33

d. Cl 16 A sur No 43A-49,
Piso 11, Edificio
Corficolombiana

Cali

t. (602) 898 06 00

f. 889 01 58

d. Cl 10 No 4-47, Piso 21
Edificio Corficolombiana

Bucaramanga

t. (602) 898 06 00

f. 889 01 58

d. Cl 10 No 4-47, Piso 21
Edificio Corficolombiana

ADVERTENCIA

El presente informe fue elaborado por el área de Investigaciones Económicas de Corficolombiana S.A. (“Corficolombiana”) y el área de Análisis y Estrategia de Casa de Bolsa S.A. Comisionista de Bolsa (“Casa de Bolsa”). Este informe y todo el material que incluye, no fue preparado para una presentación o publicación a terceros, ni para cumplir requerimiento legal alguno, incluyendo las disposiciones del mercado de valores. La información contenida en este informe está dirigida únicamente al destinatario de la misma y es para su uso exclusivo. Si el lector de este mensaje no es el destinatario del mismo, se le notifica que cualquier copia o distribución que se haga de éste se encuentra totalmente prohibida. Si usted ha recibido esta comunicación por error, por favor notifique inmediatamente al remitente. La información contenida en el presente documento es informativa e ilustrativa. Corficolombiana y Casa de Bolsa no son proveedores oficiales de precios y no extienden ninguna garantía explícita o implícita con respecto a la exactitud, calidad, confiabilidad, veracidad, integridad de la información presentada, de modo que Corficolombiana y Casa de Bolsa no asumen responsabilidad alguna por los eventuales errores contenidos en ella. Las estimaciones y cálculos son meramente indicativos y están basados en asunciones, o en condiciones del mercado, que pueden variar sin aviso previo.

LA INFORMACIÓN CONTENIDA EN EL PRESENTE DOCUMENTO FUE PREPARADA SIN CONSIDERAR LOS OBJETIVOS DE LOS INVERSIONISTAS, SU SITUACIÓN FINANCIERA O NECESIDADES INDIVIDUALES, POR CONSIGUIENTE, NINGUNA PARTE DE LA INFORMACIÓN CONTENIDA EN EL PRESENTE DOCUMENTO PUEDE SER CONSIDERADA COMO UNA ASESORÍA, RECOMENDACIÓN U OPINIÓN ACERCA DE INVERSIONES, LA COMPRA O VENTA DE INSTRUMENTOS FINANCIEROS O LA CONFIRMACIÓN PARA CUALQUIER TRANSACCIÓN. LA REFERENCIA A UN DETERMINADO VALOR NO CONSTITUYE CERTIFICACIÓN SOBRE SU BONDAD O SOLVENCIA DEL EMISOR, NI GARANTÍA DE SU RENTABILIDAD. POR LO ANTERIOR, LA DECISIÓN DE INVERTIR EN LOS ACTIVOS O ESTRATEGIAS AQUÍ SEÑALADOS CONSTITUIRÁ UNA DECISIÓN INDEPENDIENTE DE LOS POTENCIALES INVERSIONISTAS, BASADA EN SUS PROPIOS ANÁLISIS, INVESTIGACIONES, EXÁMENES, INSPECCIONES, ESTUDIOS Y EVALUACIONES.

El presente informe no representa una oferta ni solicitud de compra o venta de ningún valor y/o instrumento financiero y tampoco es un compromiso por parte de Corficolombiana y/o Casa de Bolsa de entrar en cualquier tipo de transacción. Corficolombiana y Casa de Bolsa no asumen responsabilidad alguna frente a terceros por los perjuicios originados en la difusión o el uso de la información contenida en el presente documento.

CERTIFICACIÓN DEL ANALISTA

EL(LOS) ANALISTA(S) QUE PARTICIPÓ(ARON) EN LA ELABORACIÓN DE ESTE INFORME CERTIFICA(N) QUE LAS OPINIONES EXPRESADAS REFLEJAN SU OPINIÓN PERSONAL Y SE HACEN CON BASE EN UN ANÁLISIS TÉCNICO Y FUNDAMENTAL DE LA INFORMACIÓN RECOPIADA, Y SE ENCUENTRA(N) LIBRE DE INFLUENCIAS EXTERNAS. EL(LOS) ANALISTA(S) TAMBIÉN CERTIFICA(N) QUE NINGUNA PARTE DE SU COMPENSACIÓN ES, HA SIDO O SERÁ DIRECTA O INDIRECTAMENTE RELACIONADA CON UNA RECOMENDACIÓN U OPINIÓN ESPECÍFICA PRESENTADA EN ESTE INFORME.

INFORMACIÓN DE INTERÉS

Algún o algunos miembros del equipo que participó en la realización de este informe posee(n) inversiones en alguno de los emisores sobre los que está efectuando el análisis presentado en este informe, en consecuencia, el posible conflicto de interés que podría presentarse se administrará conforme las disposiciones contenidas en el Código de Ética aplicable.

CORFICOLOMBIANA Y CASA DE BOLSA O ALGUNA DE SUS FILIALES HA TENIDO, TIENE O POSIBLEMENTE TENDRÁ INVERSIONES EN ACTIVOS EMITIDOS POR ALGUNO DE LOS EMISORES MENCIONADOS EN ESTE INFORME, SU MATRIZ O SUS FILIALES, DE IGUAL FORMA, ES POSIBLE QUE SUS FUNCIONARIOS HAYAN PARTICIPADO, PARTICIPEN O PARTICIPARÁN EN LA JUNTA DIRECTIVA DE TALES EMISORES.

Las acciones de Corficolombiana se encuentran inscritas en el RNVE y cotizan en la Bolsa de Valores de Colombia, por lo tanto algunos de los emisores a los que se hace referencia en este informe han, son o podrían ser accionistas de Corficolombiana. Corficolombiana hace parte del programa de creadores de mercado del Ministerio de Hacienda y Crédito Público, razón por la cual mantiene inversiones en títulos de deuda pública, de igual forma, Casa de Bolsa mantiene este tipo de inversiones dentro de su portafolio.

ALGUNO DE LOS EMISORES MENCIONADOS EN ESTE INFORME, SU MATRIZ O ALGUNA DE SUS FILIALES HAN SIDO, SON O POSIBLEMENTE SERÁN CLIENTES DE CORFICOLOMBIANA, CASA DE BOLSA, O ALGUNA DE SUS FILIALES.

Corficolombiana y Casa de Bolsa son empresas controladas directa o indirectamente por Grupo Aval Acciones y Valores S.A.