

octubre de 2023

# CasadeBolsa

la comisionista de bolsa de Grupo Aval



Amazon | Entrega de Notas 3T23

## Optimización y Records se hacen presentes

Brayan Andrey Alvarez Diaz  
Analista Renta Variable  
[Brayan.Alvarez@casadebolsa.com.co](mailto:Brayan.Alvarez@casadebolsa.com.co)

Omar Javier Suárez Triviño  
Gerente de Estrategia Renta Variable  
[Omar.Suarez@casadebolsa.com.co](mailto:Omar.Suarez@casadebolsa.com.co)

VIGILADO SUPERINTENDENCIA FINANCIERA DE COLOMBIA



Grupo  
AVAL

# Amazon | Entrega de Notas 3T23

## Optimización y Records se hacen presentes

Amazon presentó resultados **POSITIVOS** durante el 3T23, con unos ingresos creciendo 12,6% A/A en línea con lo esperado por el promedio del mercado, mientras que, la sorpresa positiva vino por parte de la Utilidad Operativa, la cual se ubicó 343% por encima de la reportada en el 3T23 y 45% mejor a las expectativas.

El buen desempeño operativo ha sido impulsado por la sólida estrategia de optimización de costos y gastos que ha llevado a cabo la compañía, lo que ocasionó un crecimiento de sólo 5,9% A/A en los Costos y Gastos totales, **así como, los excelentes resultados del Prime Day, que rompió récords de ventas, y el buen desempeño de los ingresos en los segmentos más rentables de la compañía** como Publicidad (+26% A/A), Suscripciones (14%) y Venta de Productos de Terceros (20%), que han ganado, en conjunto, +246 pbs A/A en su participación dentro del total de Ingresos de Amazon. Esto último es algo que vemos con buenos ojos, pues, le brindaría un mejor posicionamiento para el escenario actual de debilitamiento en la demanda, enfocándose más en la Venta de Servicios que creció 17,9% A/A vs. los Ingresos por Ventas de Productos que se incrementaron sólo 6,5% A/A.

Los buenos resultados operativos se reflejaron en la expansión del Margen Operacional y Margen Neto en 583 pbs y 464 pbs respectivamente, en comparación a los reportados en el 3T22.

Esperamos continuar observando un sólido desempeño operativo en el 4T23, con mejores márgenes A/A, aunque reflejando una desaceleración en los resultados, a la espera, entre otras cosas, de los resultados de los nuevos compromisos y expansión de los proyectos de Inteligencia Artificial con los consumidores de Amazon Web Services ("AWS"). **El Guidance de la compañía para el 4T23: Ingresos entre USD 160 BN y USD 167 BN (Entre +7% y +12% vs. 4T22); Utilidad Operacional entre USD 7 BN y USD 11 BN (Entre +159% y USD +307% vs. 4T22).**



Market Cap. (USD BN)	1.227
Último Precio (USD)	120
YTD (%)	41,67%
PER	81,4x
P/VL	7,27x
Utilidad por Acción (USD)	1,46

### Precio de la acción de Amazon

Cifras en USD



Fuente: Amazon 3Q23 Financial Report, cálculos Casa de Bolsa SCB



# Amazon | Entrega de Notas 3T23

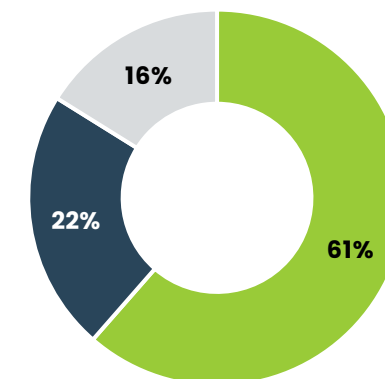
## Optimización y Records se hacen presentes

Amazon					
Cifras en USD BN	3T2022	2T2023	3T2023	Var % T/T	Var % A/A
Ingresos Totales	127,1	134,4	143,1	6,5%	12,6%
Ingresos por Venta de Servicios	67,8	75,4	79,9	6,1%	17,9%
Ingresos por Venta de Productos	59,3	59,0	63,2	7,0%	6,5%
Utilidad Operacional	2,5	7,7	11,2	45,7%	343,1%
Utilidad Neta	2,9	6,8	9,9	46,4%	244,0%
Utilidad por Acción*	0,28	0,66	0,96	45,5%	242,9%
Margen Operacional	2,0%	5,7%	7,8%	210 pbs	583 pbs
Margen Neto	2,3%	5,0%	6,9%	188 pbs	464 pbs

\*Cifras en USD

### Participación de los Ingresos

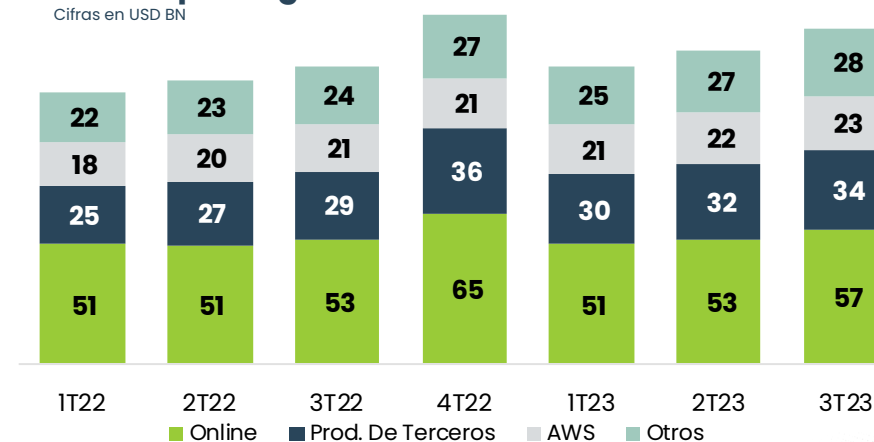
Cifras en %



■ Norteamérica ■ Internacional ■ Amazon Web Services

### Ventas por segmento

Cifras en USD BN



# ¿Quiénes somos?

Casa de Bolsa, la Comisionista de Bolsa de Grupo Aval



**Juan David Ballén**  
Director de Análisis y Estrategia  
[juan.ballen@casadebolsa.com.co](mailto:juan.ballen@casadebolsa.com.co)  
+57 (601) 606 21 00 Ext. 22622



**José Julian Achury**  
Analista de Renta Fija  
[jose.achury@casadebolsa.com.co](mailto:jose.achury@casadebolsa.com.co)  
+57 (601) 606 21 00 Ext. 22602



**Nicolás Aguilera**  
Analista de Renta Fija  
[nicolas.aguilera@casadebolsa.com.co](mailto:nicolas.aguilera@casadebolsa.com.co)  
+57 (601) 606 21 00 Ext. 22793



**Juan Camilo Gutiérrez**  
Practicante de Renta Fija  
[juan.gutierrez@casadebolsa.com.co](mailto:juan.gutierrez@casadebolsa.com.co)  
+57 (601) 606 21 00 Ext. 22710



**Omar Suárez**  
Gerente Estrategia Renta Variable  
[omar.suarez@casadebolsa.com.co](mailto:omar.suarez@casadebolsa.com.co)  
+57 (601) 606 21 00 Ext. 22619



**Angie Katherine Rojas**  
Analista de Renta Variable  
[angie.rojas@casadebolsa.com.co](mailto:angie.rojas@casadebolsa.com.co)  
+57 (601) 606 21 00 Ext. 22703



**Brayan Andrey Álvarez**  
Analista de Renta Variable  
[brayan.alvarez@casadebolsa.com.co](mailto:brayan.alvarez@casadebolsa.com.co)  
+57 (601) 606 21 00 Ext. 22636

El contenido de la presente comunicación o mensaje no constituye una recomendación profesional para realizar inversiones en los términos del artículo 2.40.1.1.2 del Decreto 2555 de 2010 o las normas que lo modifiquen, sustituyan o complementen. Tampoco representa una oferta ni solicitud de compra o venta de ningún instrumento financiero y tampoco es un compromiso de Casa de Bolsa S.A. para entrar en cualquier tipo de transacción. El presente documento constituye la interpretación del mercado por parte del Área de Análisis y Estrategia. La información contenida se presume confiable pero Casa de Bolsa S.A. no garantiza que sea completa o totalmente precisa. En ese sentido la certeza o el alcance de la información pueden cambiar sin previo aviso y se distribuye únicamente con propósitos informativos. Las interpretaciones y/o decisiones que se tomen con base en este documento no son responsabilidad de Casa de Bolsa S.A. Casa de Bolsa S.A. Comisionista de Bolsa forma parte del Conglomerado Financiero Aval.







# Contáctenos

[analisis.estrategiaCB@casadebolsa.com.co](mailto:analisis.estrategiaCB@casadebolsa.com.co)

## Síguenos:

 @CasadeBolsaSCB

 CasadeBolsaGrupoAval

   Casa de Bolsa SCB Grupo Aval

 [www.casadebolsa.com.co](http://www.casadebolsa.com.co)

Accede a todos  
nuestros informes  
**escaneando** el  
siguiente código QR



### Bogotá

**t.** (601) 606 21 00

**f.** 755 03 53

**d.** Cra 13 No 26-45, Oficina  
502, Edificio  
Corficolombiana

### Medellín

**t.** (604) 604 25 70

**f.** 321 20 33

**d.** Cl 3 sur No 41-65, Of.  
803, Edificio Banco de  
Occidente

### Cali

**t.** (602) 898 06 00

**f.** 889 01 58

**d.** Cl 10 No 4-47, Piso 21  
Edificio Corficolombiana

### Bucaramanga

**t.** (602) 898 06 00

**f.** 889 01 58

**d.** Cl 10 No 4-47, Piso 21  
Edificio Corficolombiana

# ADVERTENCIA

El presente informe fue elaborado por el área de Investigaciones Económicas de Corficolombiana S.A. (“Corficolombiana”) y el área de Análisis y Estrategia de Casa de Bolsa S.A. Comisionista de Bolsa (“Casa de Bolsa”). Este informe y todo el material que incluye, no fue preparado para una presentación o publicación a terceros, ni para cumplir requerimiento legal alguno, incluyendo las disposiciones del mercado de valores. La información contenida en este informe está dirigida únicamente al destinatario de la misma y es para su uso exclusivo. Si el lector de este mensaje no es el destinatario del mismo, se le notifica que cualquier copia o distribución que se haga de éste se encuentra totalmente prohibida. Si usted ha recibido esta comunicación por error, por favor notifique inmediatamente al remitente. La información contenida en el presente documento es informativa e ilustrativa. Corficolombiana y Casa de Bolsa no son proveedores oficiales de precios y no extienden ninguna garantía explícita o implícita con respecto a la exactitud, calidad, confiabilidad, veracidad, integridad de la información presentada, de modo que Corficolombiana y Casa de Bolsa no asumen responsabilidad alguna por los eventuales errores contenidos en ella. Las estimaciones y cálculos son meramente indicativos y están basados en asunciones, o en condiciones del mercado, que pueden variar sin aviso previo.

LA INFORMACIÓN CONTENIDA EN EL PRESENTE DOCUMENTO FUE PREPARADA SIN CONSIDERAR LOS OBJETIVOS DE LOS INVERSIONISTAS, SU SITUACIÓN FINANCIERA O NECESIDADES INDIVIDUALES, POR CONSIGUIENTE, NINGUNA PARTE DE LA INFORMACIÓN CONTENIDA EN EL PRESENTE DOCUMENTO PUEDE SER CONSIDERADA COMO UNA ASESORÍA, RECOMENDACIÓN U OPINIÓN ACERCA DE INVERSIONES, LA COMPRA O VENTA DE INSTRUMENTOS FINANCIEROS O LA CONFIRMACIÓN PARA CUALQUIER TRANSACCIÓN. LA REFERENCIA A UN DETERMINADO VALOR NO CONSTITUYE CERTIFICACIÓN SOBRE SU BONDAD O SOLVENCIA DEL EMISOR, NI GARANTÍA DE SU RENTABILIDAD. POR LO ANTERIOR, LA DECISIÓN DE INVERTIR EN LOS ACTIVOS O ESTRATEGIAS AQUÍ SEÑALADOS CONSTITUIRÁ UNA DECISIÓN INDEPENDIENTE DE LOS POTENCIALES INVERSIONISTAS, BASADA EN SUS PROPIOS ANÁLISIS, INVESTIGACIONES, EXÁMENES, INSPECCIONES, ESTUDIOS Y EVALUACIONES.

El presente informe no representa una oferta ni solicitud de compra o venta de ningún valor y/o instrumento financiero y tampoco es un compromiso por parte de Corficolombiana y/o Casa de Bolsa de entrar en cualquier tipo de transacción. Corficolombiana y Casa de Bolsa no asumen responsabilidad alguna frente a terceros por los perjuicios originados en la difusión o el uso de la información contenida en el presente documento.

## **CERTIFICACIÓN DEL ANALISTA**

EL(LOS) ANALISTA(S) QUE PARTICIPÓ(ARON) EN LA ELABORACIÓN DE ESTE INFORME CERTIFICA(N) QUE LAS OPINIONES EXPRESADAS REFLEJAN SU OPINIÓN PERSONAL Y SE HACEN CON BASE EN UN ANÁLISIS TÉCNICO Y FUNDAMENTAL DE LA INFORMACIÓN RECOPIADA, Y SE ENCUENTRA(N) LIBRE DE INFLUENCIAS EXTERNAS. EL(LOS) ANALISTA(S) TAMBIÉN CERTIFICA(N) QUE NINGUNA PARTE DE SU COMPENSACIÓN ES, HA SIDO O SERÁ DIRECTA O INDIRECTAMENTE RELACIONADA CON UNA RECOMENDACIÓN U OPINIÓN ESPECÍFICA PRESENTADA EN ESTE INFORME.

## **INFORMACIÓN DE INTERÉS**

Algún o algunos miembros del equipo que participó en la realización de este informe posee(n) inversiones en alguno de los emisores sobre los que está efectuando el análisis presentado en este informe, en consecuencia, el posible conflicto de interés que podría presentarse se administrará conforme las disposiciones contenidas en el Código de Ética aplicable.

CORFICOLOMBIANA Y CASA DE BOLSA O ALGUNA DE SUS FILIALES HA TENIDO, TIENE O POSIBLEMENTE TENDRÁ INVERSIONES EN ACTIVOS EMITIDOS POR ALGUNO DE LOS EMISORES MENCIONADOS EN ESTE INFORME, SU MATRIZ O SUS FILIALES, DE IGUAL FORMA, ES POSIBLE QUE SUS FUNCIONARIOS HAYAN PARTICIPADO, PARTICIPEN O PARTICIPARÁN EN LA JUNTA DIRECTIVA DE TALES EMISORES.

Las acciones de Corficolombiana se encuentran inscritas en el RNVE y cotizan en la Bolsa de Valores de Colombia, por lo tanto algunos de los emisores a los que se hace referencia en este informe han, son o podrían ser accionistas de Corficolombiana. Corficolombiana hace parte del programa de creadores de mercado del Ministerio de Hacienda y Crédito Público, razón por la cual mantiene inversiones en títulos de deuda pública, de igual forma, Casa de Bolsa mantiene este tipo de inversiones dentro de su portafolio.

ALGUNO DE LOS EMISORES MENCIONADOS EN ESTE INFORME, SU MATRIZ O ALGUNA DE SUS FILIALES HAN SIDO, SON O POSIBLEMENTE SERÁN CLIENTES DE CORFICOLOMBIANA, CASA DE BOLSA, O ALGUNA DE SUS FILIALES.

**Corficolombiana y Casa de Bolsa son empresas controladas directa o indirectamente por Grupo Aval Acciones y Valores S.A.**