



SQM | Entrega de Notas 3T23

## Precios continúan limitando los resultados

Brayan Andrey Alvarez Diaz  
Analista Renta Variable  
[Brayan.Alvarez@casadebolsa.com.co](mailto:Brayan.Alvarez@casadebolsa.com.co)

Omar Javier Suárez Triviño  
Gerente de Estrategia Renta Variable  
[Omar.Suarez@casadebolsa.com.co](mailto:Omar.Suarez@casadebolsa.com.co)



# SQM | Entrega de Notas 3T23

## Precios continúan limitando resultados

**SQM presentó resultados NEGATIVOS durante el 3T23, ubicándose por debajo de lo esperado por la media del mercado,** donde pese a mantener estable los volúmenes, sin variaciones significativas frente a la producción del 3T22, el deterioro de los resultados es explicado, en buena parte, por la disminución de los precios promedio del Litio (-46,4% A/A), el cual pesa +71% del total de los ingresos en lo corrido del año, así como, la contracción en el precio de los productos de Nutrición Vegetal de Especialidad (-29,8% A/A) y del Potasio (-53,1% A/A). Con lo anterior, **se reportó una fuerte reducción de los Ingresos (-37,8% A/A), algo que junto a mayores Costos de Materias Primas (+32,5% A/A) y Gastos por Beneficios a Trabajadores (+54,5% A/A), generó una caída importante en el Margen Bruto de la compañía (-14,2 pp A/A).**

A nivel No Operativo, los incrementos en los Ingresos Financieros (+313% A/A) compensaron en su totalidad el aumento de los Gastos Financieros (+82,2% A/A) y de las pérdidas por Diferencia en Cambio (+58,7% A/A). Así, **la Utilidad Neta Controlante se ubicó USD 481,6 MM (-56,4% A/A).** Este debilitamiento de los resultados ha limitado **el Flujo de Caja Operativo que, en lo corrido del año, alcanzó los USD 409 MM, siendo sólo un 14% de lo reportado en el mismo periodo del 2022.**

Si bien con las recientes adquisiciones de SQM en Australia esperamos se dé un impulso en la producción, y, por ende, a los ingresos, **en el corto y mediano plazo difícilmente se tendrán precios del Litio, Potasio y demás segmentos, en niveles similares al 2022,** esto, mezclado con presiones importantes por los Costos de Materias Primas, aún altos Gastos Financieros e Incrementos en los Salarios, los márgenes de la compañía se mantendrían rezagados frente a los observados el año anterior. **El debilitamiento de los resultados y los mayores vencimientos de Pasivos Financieros en el Corto Plazo (+65% YTD), generarían presiones y limitaría el Flujo de Caja de la Compañía.**

Precio Objetivo (CLP)	58.980
Recomendación	Neutral
YTD (%)	-31,14%
PER	4,7x
Capitalización Bursátil (CLP BN)	12,1
Dividend Yield	1,1%

**Gráfica 1. Precio de la acción de SQM**

Cifras en CLP - Serie A



Fuente: SQM 3Q23 Financial Report, Bloomberg, cálculos Casa de Bolsa SCB



# SQM | Entrega de Notas 3T23

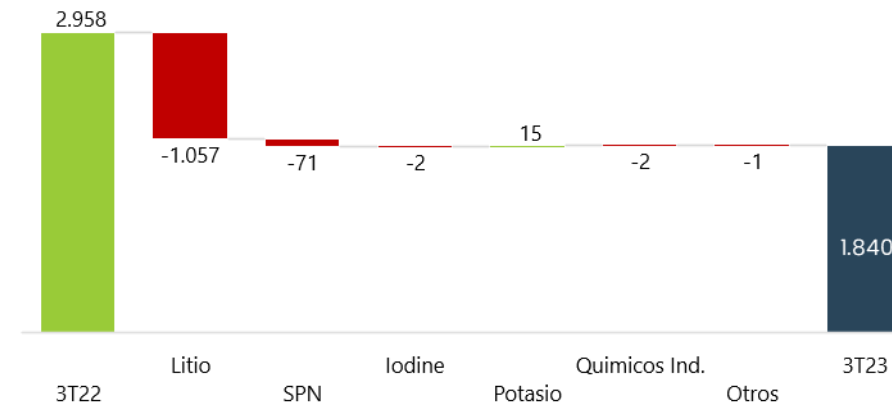
## Precios continúan limitando los resultados

SQM					
Cifras en USD MM	3T2022	2T2023	3T2023	Var % T/T	Var % A/A
Ingresos Totales	2.958	2.052	1.840	-10,3%	-37,8%
Utilidad Bruta	1.633	855	754	-11,9%	-53,8%
EBITDA Ajustado	1.660	877	788	-10,1%	-52,5%
Utilidad Neta Controlante	1.100	580	479	-17,4%	-56,4%
Utilidad por Acción*	3,85	2,03	1,68	-17,2%	-56,4%
Margen Bruto	55,2%	41,7%	40,9%	-73 pbs	-1424 pbs
Margen EBITDA	56,1%	42,7%	42,8%	10 pbs	-1329 pbs
Margen Neto	37,2%	28,3%	26,1%	-223 pbs	-1113 pbs

\*USD por acción

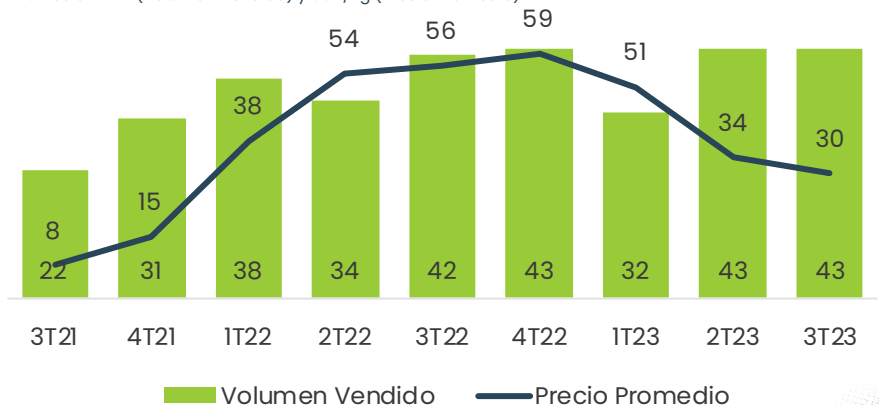
**Gráfica 2. Comportamiento Ingresos vs. 3T22 por segmento**

Cifras en USD MM



**Gráfica 3. Volumen vendido vs. Precio Promedio del Litio**

Cifras en KMT (Volumen Vendido) y USD/Kg (Precio Promedio)



# ¿Quiénes somos?

Casa de Bolsa, la Comisionista de Bolsa de Grupo Aval



**Juan David Ballén**  
Director de Análisis y Estrategia  
[juan.ballen@casadebolsa.com.co](mailto:juan.ballen@casadebolsa.com.co)  
+57 (601) 606 21 00 Ext. 22622



**José Julian Achury**  
Analista de Renta Fija  
[jose.achury@casadebolsa.com.co](mailto:jose.achury@casadebolsa.com.co)  
+57 (601) 606 21 00 Ext. 22602



**Nicolás Aguilera**  
Analista de Renta Fija  
[nicolas.aguilera@casadebolsa.com.co](mailto:nicolas.aguilera@casadebolsa.com.co)  
+57 (601) 606 21 00 Ext. 22793



**Juan Camilo Gutiérrez**  
Practicante de Renta Fija  
[juan.gutierrez@casadebolsa.com.co](mailto:juan.gutierrez@casadebolsa.com.co)  
+57 (601) 606 21 00 Ext. 22710



**Omar Suárez**  
Gerente Estrategia Renta Variable  
[omar.suarez@casadebolsa.com.co](mailto:omar.suarez@casadebolsa.com.co)  
+57 (601) 606 21 00 Ext. 22619



**Angie Katherine Rojas**  
Analista de Renta Variable  
[angie.rojas@casadebolsa.com.co](mailto:angie.rojas@casadebolsa.com.co)  
+57 (601) 606 21 00 Ext. 22703




**Brayan Andrey Álvarez**  
Analista de Renta Variable  
[brayan.alvarez@casadebolsa.com.co](mailto:brayan.alvarez@casadebolsa.com.co)  
+57 (601) 606 21 00 Ext. 22636


El contenido de la presente comunicación o mensaje no constituye una recomendación profesional para realizar inversiones en los términos del artículo 2.40.1.1.2 del Decreto 2555 de 2010 o las normas que lo modifiquen, sustituyan o complementen. Tampoco representa una oferta ni solicitud de compra o venta de ningún instrumento financiero y tampoco es un compromiso de Casa de Bolsa S.A. para entrar en cualquier tipo de transacción. El presente documento constituye la interpretación del mercado por parte del Área de Análisis y Estrategia. La información contenida se presume confiable pero Casa de Bolsa S.A. no garantiza que sea completa o totalmente precisa. En ese sentido la certeza o el alcance de la información pueden cambiar sin previo aviso y se distribuye únicamente con propósitos informativos. Las interpretaciones y/o decisiones que se tomen con base en este documento no son responsabilidad de Casa de Bolsa S.A. Casa de Bolsa S.A. Comisionista de Bolsa forma parte del Conglomerado Financiero Aval.




# Contáctenos


[analisis.estrategiaCB@casadebolsa.com.co](mailto:analisis.estrategiaCB@casadebolsa.com.co)

## Síguenos:

 @CasadeBolsaSCB

 CasadeBolsaGrupoAval

   Casa de Bolsa SCB Grupo Aval

 [www.casadebolsa.com.co](http://www.casadebolsa.com.co)

Accede a todos  
nuestros informes  
**escaneando** el  
siguiente código QR



### Bogotá

**t.** (601) 606 21 00

**f.** 755 03 53

**d.** Cra 13 No 26-45, Oficina  
502, Edificio  
Corficolombiana

### Medellín

**t.** (604) 604 25 70

**f.** 321 20 33

**d.** Cl 3 sur No 41-65, Of.  
803, Edificio Banco de  
Occidente

### Cali

**t.** (602) 898 06 00

**f.** 889 01 58

**d.** Cl 10 No 4-47, Piso 21  
Edificio Corficolombiana

### Bucaramanga

**t.** (602) 898 06 00

**f.** 889 01 58

**d.** Cl 10 No 4-47, Piso 21  
Edificio Corficolombiana

# ADVERTENCIA

El presente informe fue elaborado por el área de Investigaciones Económicas de Corficolombiana S.A. (“Corficolombiana”) y el área de Análisis y Estrategia de Casa de Bolsa S.A. Comisionista de Bolsa (“Casa de Bolsa”). Este informe y todo el material que incluye, no fue preparado para una presentación o publicación a terceros, ni para cumplir requerimiento legal alguno, incluyendo las disposiciones del mercado de valores. La información contenida en este informe está dirigida únicamente al destinatario de la misma y es para su uso exclusivo. Si el lector de este mensaje no es el destinatario del mismo, se le notifica que cualquier copia o distribución que se haga de éste se encuentra totalmente prohibida. Si usted ha recibido esta comunicación por error, por favor notifique inmediatamente al remitente. La información contenida en el presente documento es informativa e ilustrativa. Corficolombiana y Casa de Bolsa no son proveedores oficiales de precios y no extienden ninguna garantía explícita o implícita con respecto a la exactitud, calidad, confiabilidad, veracidad, integridad de la información presentada, de modo que Corficolombiana y Casa de Bolsa no asumen responsabilidad alguna por los eventuales errores contenidos en ella. Las estimaciones y cálculos son meramente indicativos y están basados en asunciones, o en condiciones del mercado, que pueden variar sin aviso previo.

LA INFORMACIÓN CONTENIDA EN EL PRESENTE DOCUMENTO FUE PREPARADA SIN CONSIDERAR LOS OBJETIVOS DE LOS INVERSIONISTAS, SU SITUACIÓN FINANCIERA O NECESIDADES INDIVIDUALES, POR CONSIGUIENTE, NINGUNA PARTE DE LA INFORMACIÓN CONTENIDA EN EL PRESENTE DOCUMENTO PUEDE SER CONSIDERADA COMO UNA ASESORÍA, RECOMENDACIÓN U OPINIÓN ACERCA DE INVERSIONES, LA COMPRA O VENTA DE INSTRUMENTOS FINANCIEROS O LA CONFIRMACIÓN PARA CUALQUIER TRANSACCIÓN. LA REFERENCIA A UN DETERMINADO VALOR NO CONSTITUYE CERTIFICACIÓN SOBRE SU BONDAD O SOLVENCIA DEL EMISOR, NI GARANTÍA DE SU RENTABILIDAD. POR LO ANTERIOR, LA DECISIÓN DE INVERTIR EN LOS ACTIVOS O ESTRATEGIAS AQUÍ SEÑALADOS CONSTITUIRÁ UNA DECISIÓN INDEPENDIENTE DE LOS POTENCIALES INVERSIONISTAS, BASADA EN SUS PROPIOS ANÁLISIS, INVESTIGACIONES, EXÁMENES, INSPECCIONES, ESTUDIOS Y EVALUACIONES.

El presente informe no representa una oferta ni solicitud de compra o venta de ningún valor y/o instrumento financiero y tampoco es un compromiso por parte de Corficolombiana y/o Casa de Bolsa de entrar en cualquier tipo de transacción. Corficolombiana y Casa de Bolsa no asumen responsabilidad alguna frente a terceros por los perjuicios originados en la difusión o el uso de la información contenida en el presente documento.

## **CERTIFICACIÓN DEL ANALISTA**

EL(LOS) ANALISTA(S) QUE PARTICIPÓ(ARON) EN LA ELABORACIÓN DE ESTE INFORME CERTIFICA(N) QUE LAS OPINIONES EXPRESADAS REFLEJAN SU OPINIÓN PERSONAL Y SE HACEN CON BASE EN UN ANÁLISIS TÉCNICO Y FUNDAMENTAL DE LA INFORMACIÓN RECOPIADA, Y SE ENCUENTRA(N) LIBRE DE INFLUENCIAS EXTERNAS. EL(LOS) ANALISTA(S) TAMBIÉN CERTIFICA(N) QUE NINGUNA PARTE DE SU COMPENSACIÓN ES, HA SIDO O SERÁ DIRECTA O INDIRECTAMENTE RELACIONADA CON UNA RECOMENDACIÓN U OPINIÓN ESPECÍFICA PRESENTADA EN ESTE INFORME.

## **INFORMACIÓN DE INTERÉS**

Algún o algunos miembros del equipo que participó en la realización de este informe posee(n) inversiones en alguno de los emisores sobre los que está efectuando el análisis presentado en este informe, en consecuencia, el posible conflicto de interés que podría presentarse se administrará conforme las disposiciones contenidas en el Código de Ética aplicable.

CORFICOLOMBIANA Y CASA DE BOLSA O ALGUNA DE SUS FILIALES HA TENIDO, TIENE O POSIBLEMENTE TENDRÁ INVERSIONES EN ACTIVOS EMITIDOS POR ALGUNO DE LOS EMISORES MENCIONADOS EN ESTE INFORME, SU MATRIZ O SUS FILIALES, DE IGUAL FORMA, ES POSIBLE QUE SUS FUNCIONARIOS HAYAN PARTICIPADO, PARTICIPEN O PARTICIPARÁN EN LA JUNTA DIRECTIVA DE TALES EMISORES.

Las acciones de Corficolombiana se encuentran inscritas en el RNVE y cotizan en la Bolsa de Valores de Colombia, por lo tanto algunos de los emisores a los que se hace referencia en este informe han, son o podrían ser accionistas de Corficolombiana. Corficolombiana hace parte del programa de creadores de mercado del Ministerio de Hacienda y Crédito Público, razón por la cual mantiene inversiones en títulos de deuda pública, de igual forma, Casa de Bolsa mantiene este tipo de inversiones dentro de su portafolio.

ALGUNO DE LOS EMISORES MENCIONADOS EN ESTE INFORME, SU MATRIZ O ALGUNA DE SUS FILIALES HAN SIDO, SON O POSIBLEMENTE SERÁN CLIENTES DE CORFICOLOMBIANA, CASA DE BOLSA, O ALGUNA DE SUS FILIALES.

**Corficolombiana y Casa de Bolsa son empresas controladas directa o indirectamente por Grupo Aval Acciones y Valores S.A.**