



Asset
Management

Análisis y Estrategia

Informe Mensual Tenedores TES

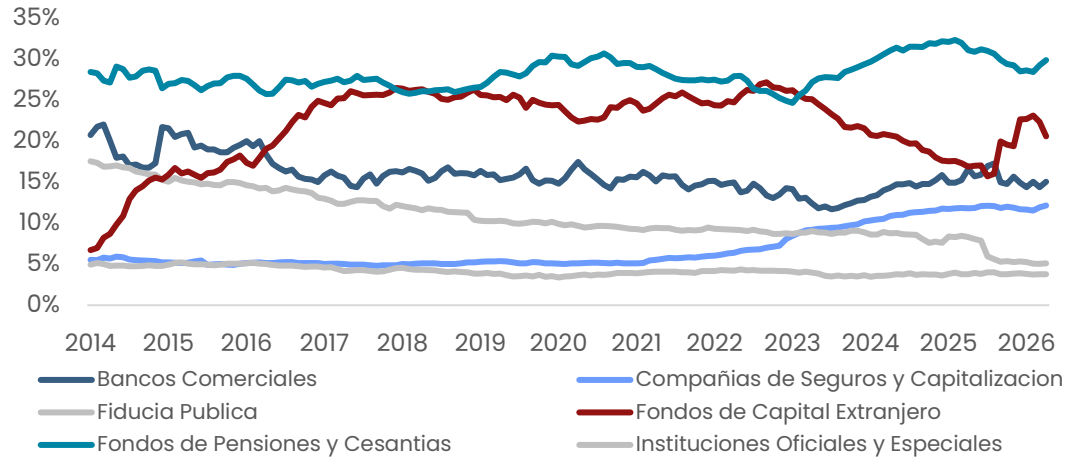
mayo de 2026

Variación Tenencias de TES durante el último mes y los últimos 12 meses

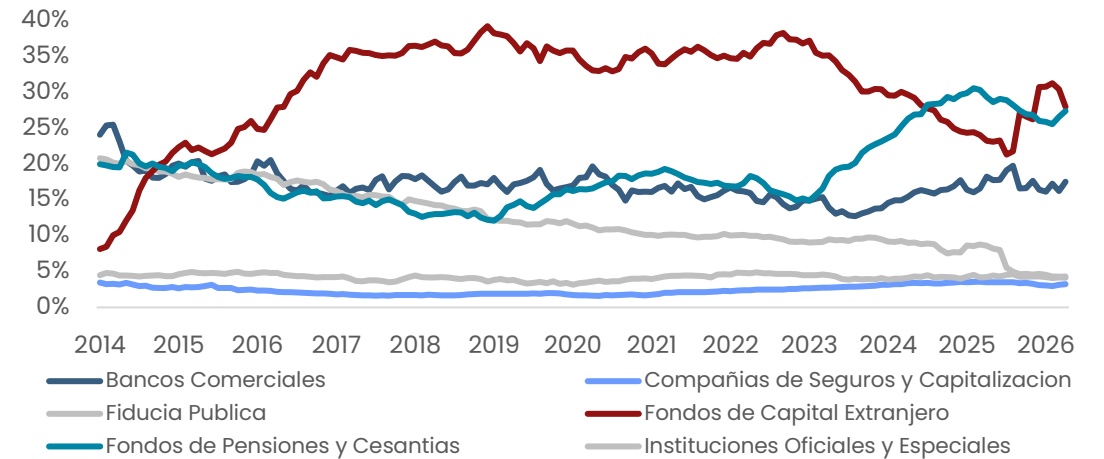
Cifras en COP Millones

Entidad	Var Mensual			Var 12 meses		
	COP	UVR	Total	COP	UVR	Total
AFPs	3,353,760	1,843,626	5,197,386	15,792,317	10,048,269	25,840,586
Bancos Comerciales	6,232,334	-1,121,294	5,111,040	12,376,261	-5,643,523	6,732,738
Carteras Colectivas	3,472,169	737,578	4,209,747	11,716,857	778,856	12,495,713
Aseguradoras	393,211	1,414,822	1,808,033	1,807,730	14,137,052	15,944,782
Corporaciones Financieras	1,220,346	-2,682	1,217,664	988,817	-75,839	912,978
Fiducia Publica	167,911	225,974	393,885	-14,677,880	-173,282	-14,851,162
Personas Juridicas	277,641	65,869	343,510	1,594,832	367,577	1,962,409
Administradoras de Carteras Colectivas y de Fdos de Pensiones y Cesantias	64,400	47,605	112,005	139,730	-64,954	74,776
Fondos de Prima Media	-9,100	111,429	102,329	157,828	-66,676	91,152
BanRep	0	71,865	71,865	6,170,869	1,809,277	7,980,146
Entidades sin Animo de Lucro	2,765	6,859	9,624	-217,494	-25,878	-243,372
Entidades Publicas	3,715	2,636	6,351	-774,269	27,041	-747,228
Personas Naturales	3,898	627	4,525	223,347	15,708	239,055
Otros Fondos	5,500	-1,801	3,699	50,400	15,689	66,089
Cooperativas	0	0	0	0	0	0
Proveedores de Infraestructura	-39,700	29,650	-10,050	450,899	-28,511	422,388
Instituciones Especiales	-336,900	317,246	-19,654	3,420,781	635,373	4,056,154
Comisionistas de Bolsa	-118,096	-98,331	-216,427	1,242,907	-125,521	1,117,386
Compañías de Financiamiento Comercial	-417,524	1,153	-416,371	2,059,739	36,291	2,096,030
Minhacienda	-3,263,679	-34,419	-3,298,098	1,174,013	-61,544	1,112,469
Extranjeros	-13,641,114	590,937	-13,050,177	45,341,451	1,464,543	46,805,994

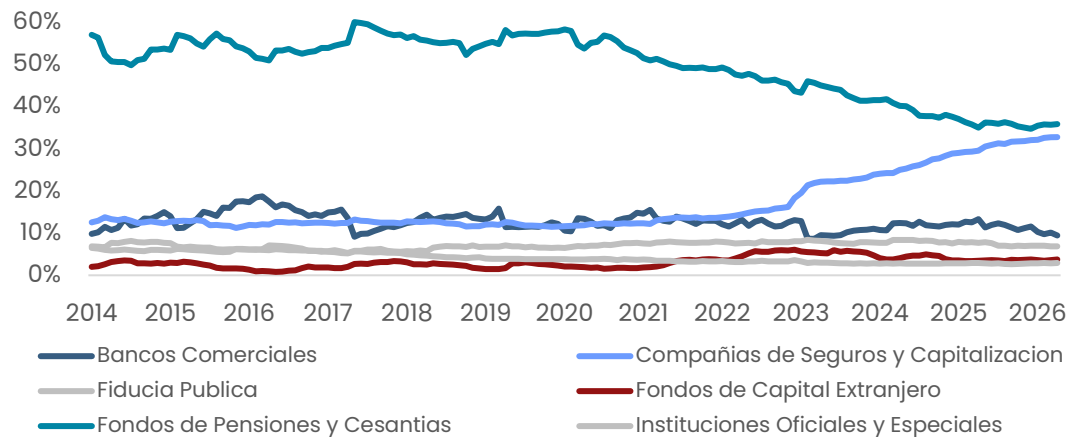
Participación en saldo total TES COP + UVR



Participación en saldo de TES COP

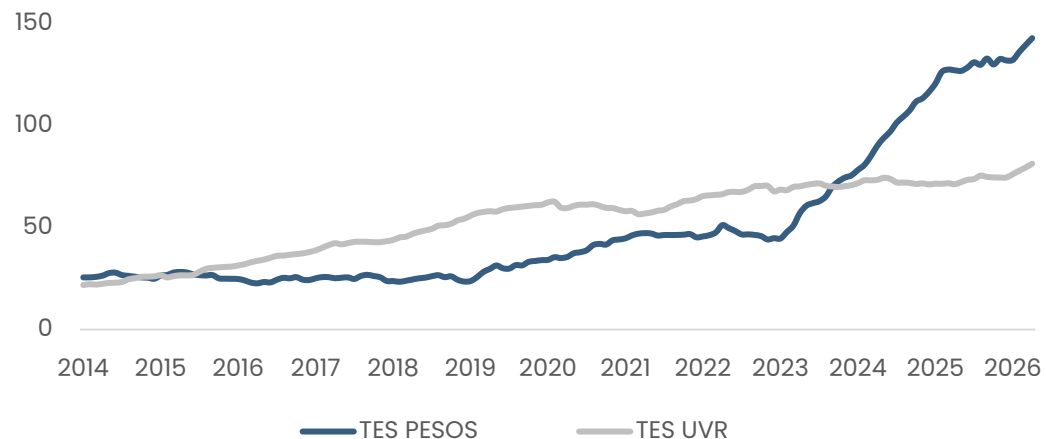


Participación en saldo de TES UVR



Saldo tenencias TES de Fondos de Pensiones

Cifras en COP billones



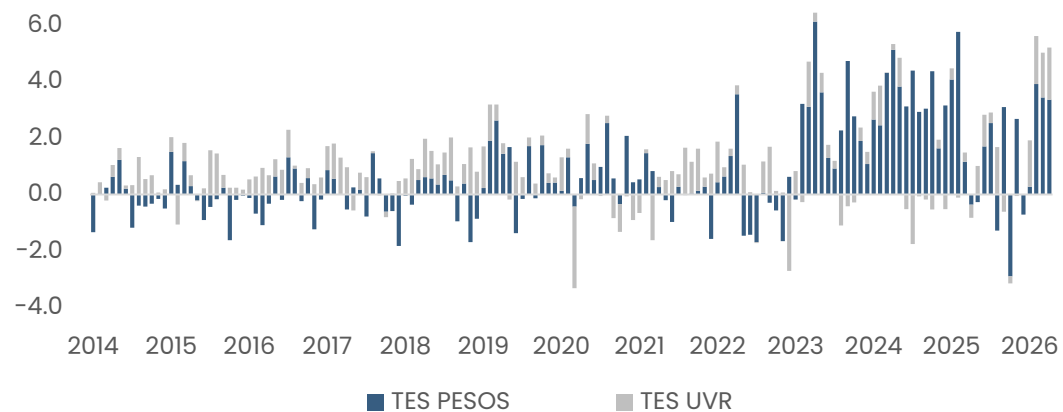
Saldo tenencias TES de Extranjeros

Cifras en COP billones



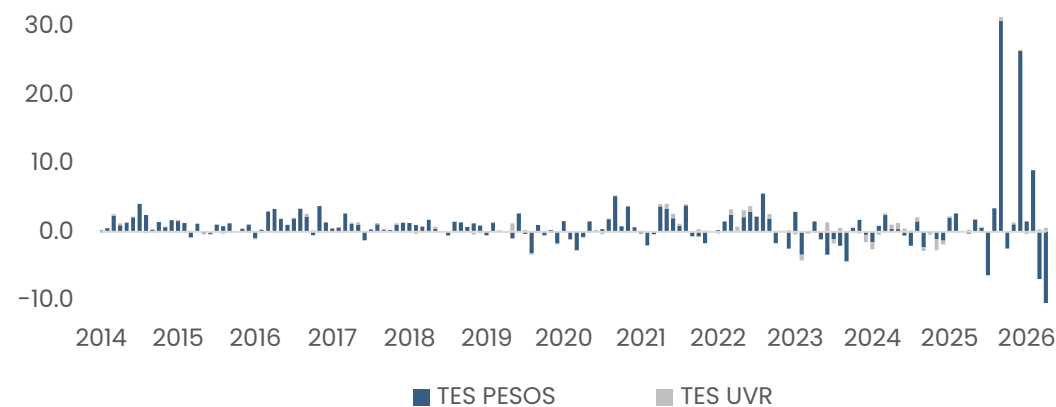
Variación mensual tenencias Fondos de Pensiones

Cifras en COP billones



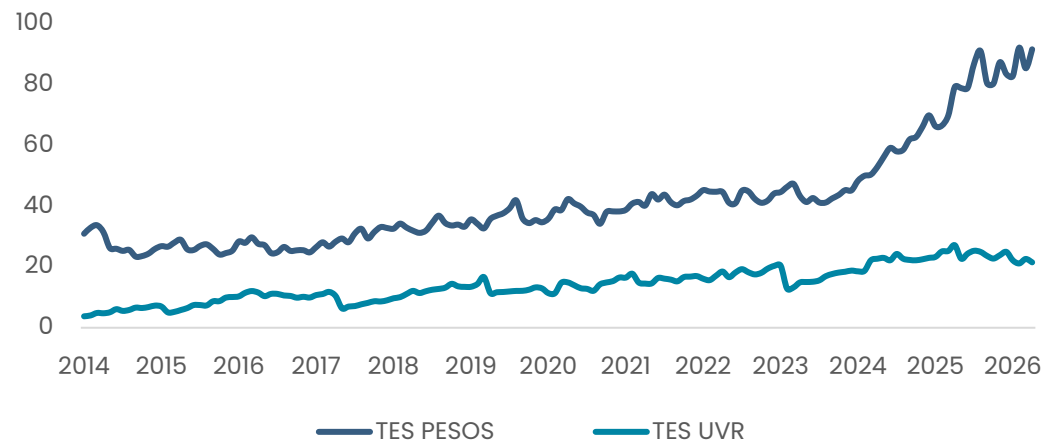
Variación mensual tenencias Extranjeros

Cifras en COP billones



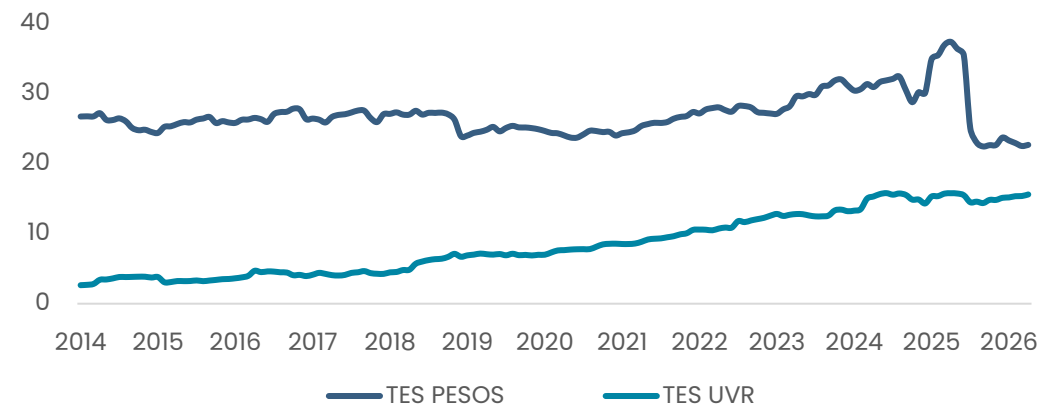
Saldo tenencias TES de Bancos Comerciales

Cifras en COP billones



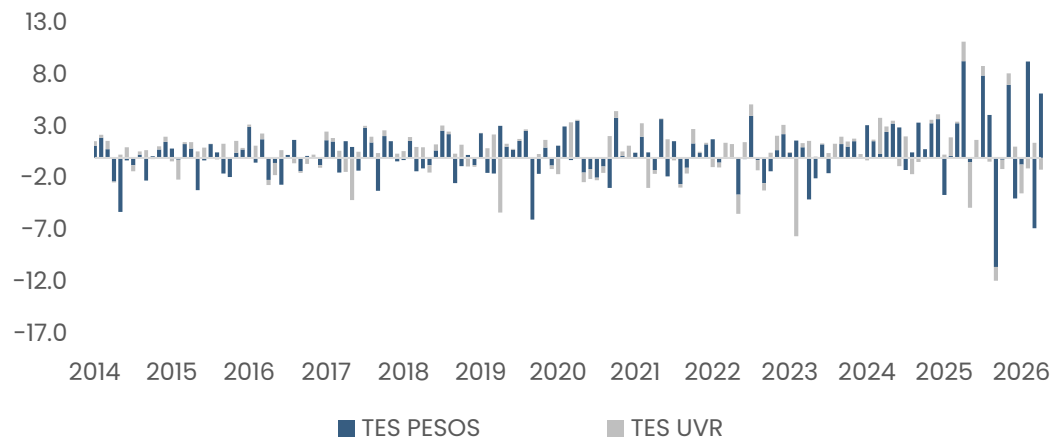
Saldo tenencias TES de Fiducia Pública

Cifras en COP billones



Variación mensual tenencias Bancos Comerciales

Cifras en COP billones



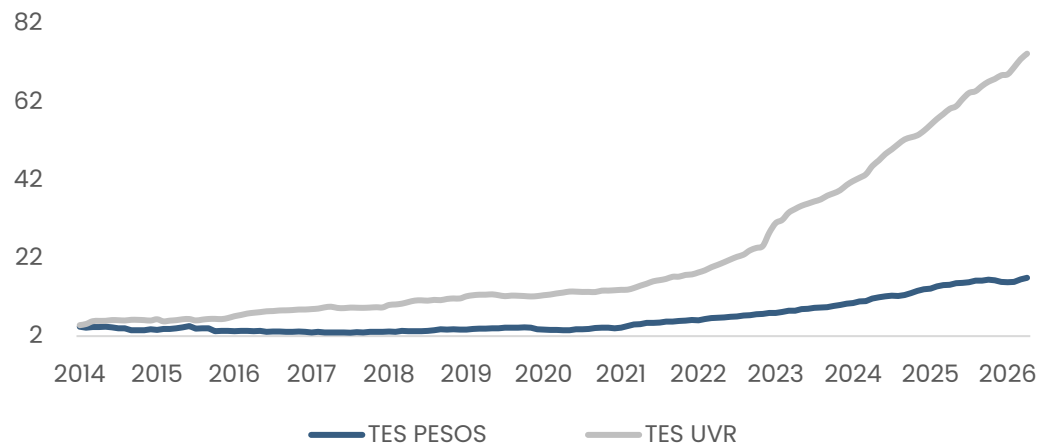
Variación mensual tenencias Fiducia Pública

Cifras en COP billones



Saldo tenencias TES de Aseguradoras

Cifras en COP billones



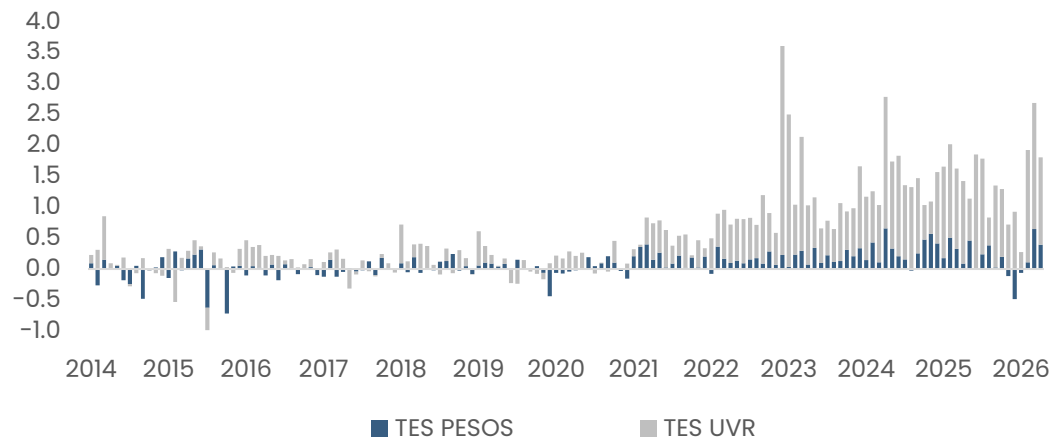
Saldo tenencias TES de Instituciones Oficiales y Especiales

Cifras en COP billones



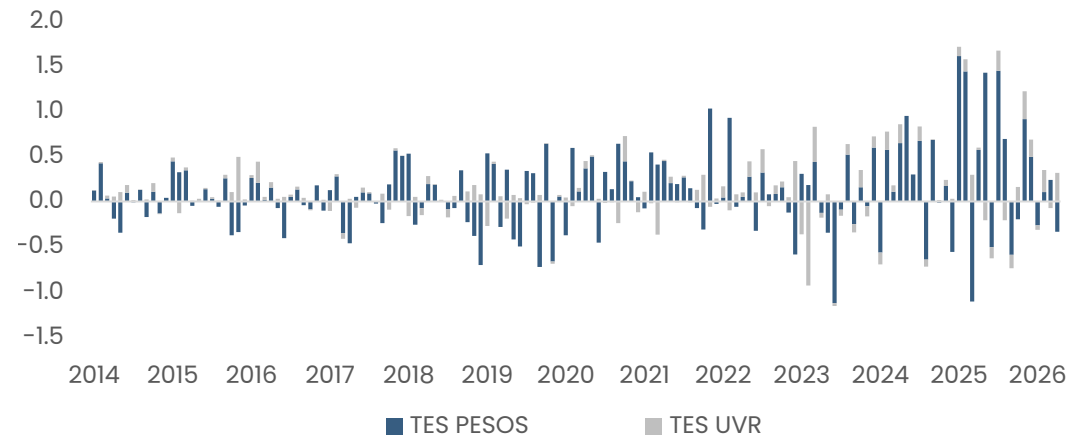
Variación mensual tenencias Aseguradoras

Cifras en COP billones



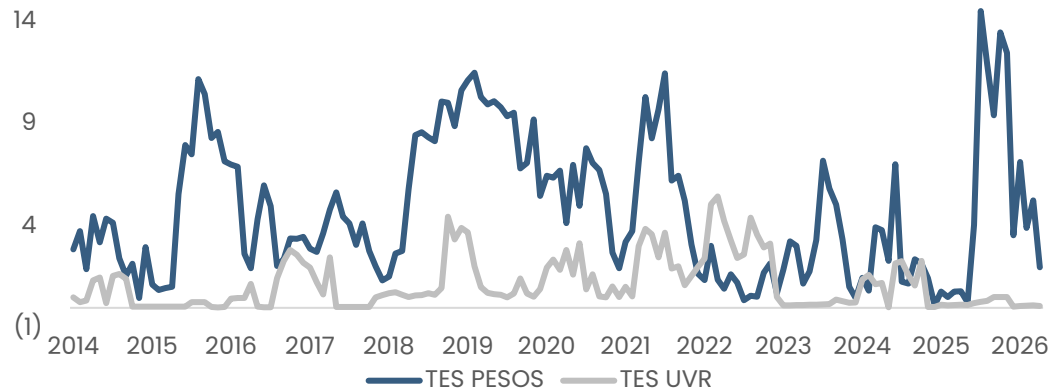
Variación mensual tenencias Instituciones Oficiales y Especiales

Cifras en COP billones



Saldo tenencias TES de MinHacienda

Cifras en COP billones



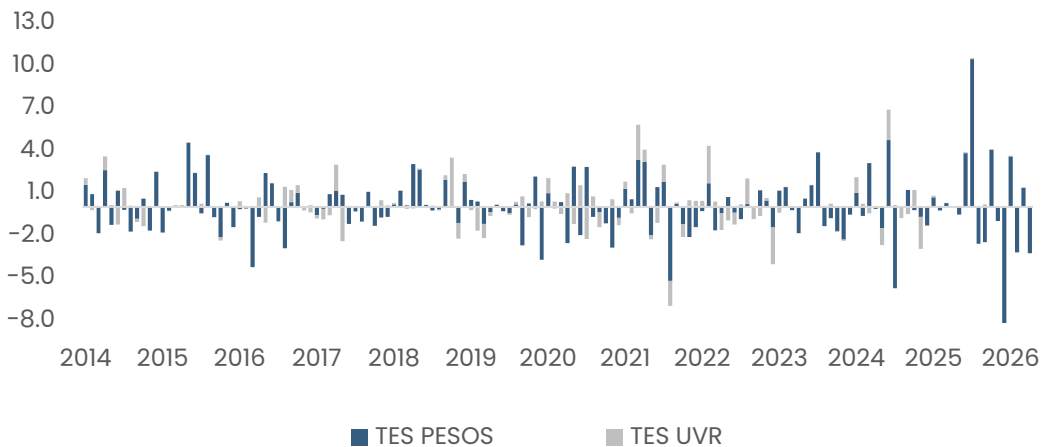
Saldo tenencias TES de BanRep

Cifras en COP billones



Variación mensual tenencias MinHacienda

Cifras en COP billones



Variación mensual tenencias BanRep

Cifras en COP billones



¿Quiénes somos?

Aval Casa de Bolsa, la comisionista de bolsa del Grupo Aval



Juan David Ballén
Director Estudios Económicos y Mercado
juan.ballen@avalcasadebolsa.com
+ (601) 606 21 00 Ext. 22622



Nicolás Aguilera Peña
Analista II de Renta Fija
nicolas.aguilera@avalcasadebolsa.com
+ (601) 606 21 00 Ext. 22793



Carlos David Alape
Analista II de Renta Fija
carlos.alape@avalcasadebolsa.com
+ (601) 606 21 00 Ext. 22603



Santiago Andrés Vargas
Practicante de Renta Fija
santiago.vargas@avalcasadebolsa.com
+ (601) 606 21 00 Ext. 22793



Omar Suárez
Gerente de Acciones
omar.suarez@avalcasadebolsa.com
+ (601) 606 21 00 Ext. 22619



Harold Stiven Rubio
Analista II de Acciones
harold.rubio@avalcasadebolsa.com
+ (601) 606 21 00 Ext. 22636



Diego Alejandro Sánchez
Analista II de Acciones
diego.sanchez@avalcasadebolsa.com
+ (601) 606 21 00 Ext. 22703

El contenido de la presente comunicación o mensaje no constituye una recomendación profesional para realizar inversiones en los términos del artículo 2.40.1.1.2 del Decreto 2555 de 2010 o las normas que lo modifiquen, sustituyan o complementen. Tampoco representa una oferta ni solicitud de compra o venta de ningún instrumento financiero, ni es un compromiso de Aval Casa de Bolsa S.A. para entrar en cualquier tipo de transacción. El presente documento constituye la interpretación del mercado por parte del Área de Estudios Económicos y de Mercado. La información contenida se presume confiable, pero Aval Casa de Bolsa S.A. no garantiza que sea completa o totalmente precisa. En ese sentido, la certeza o el alcance de la información pueden cambiar sin previo aviso y se distribuye únicamente con propósitos informativos. Las interpretaciones y/o decisiones que se tomen con base en este documento no son responsabilidad de Aval Casa de Bolsa S.A. Aval Casa de Bolsa S.A. Comisionista de Bolsa forma parte del Conglomerado Financiero Aval.

Contáctenos

analisis.estrategiaCB@avalcasadebolsa.com

Síguenos:

 [Aval Casa de Bolsa](#)

 [@AvalCasadeBolsa](#)

    [Aval Casa de Bolsa](#)

 www.avalcasadebolsa.com

Bogotá

t. (601) 606 21 00
d. Cra 13 No 26-45, Oficina 502
Edificio Corficolombiana

Medellín

t. (604) 604 25 70
d. Cl 3 sur No 41-65, Of. 803
Edificio Banco de Occidente

Cali

t. (602) 898 06 00
d. Cl 10 No 4-47, Piso 21
Edificio Corficolombiana

Bucaramanga

t. (607) 647 07 10
d. Cra 27 No 36-14, Piso 10

Barranquilla

t. (605) 368 10 00
d. Cra 52 #74-56, Oficina 803
Torre Banco de Occidente

ADVERTENCIA

El presente informe fue elaborado por el área de Análisis y Estrategia de Aval Casa de Bolsa S.A. Comisionista de Bolsa (“Aval Casa de Bolsa”). Este informe, y todo el material que incluye, no fue preparado para una presentación o publicación a terceros ni para cumplir requerimiento legal alguno, incluyendo las disposiciones del mercado de valores. La información contenida en este informe está dirigida únicamente al destinatario de esta y es para su uso exclusivo. Si el lector de este mensaje no es el destinatario, se le notifica que cualquier copia o distribución que se haga de este se encuentra totalmente prohibida. Si usted ha recibido esta comunicación por error, por favor notifique inmediatamente al remitente. La información contenida en el presente documento es informativa e ilustrativa. Aval Casa de Bolsa no es proveedor oficial de precios y no extiende ninguna garantía explícita o implícita con respecto a la exactitud, calidad, confiabilidad, veracidad o integridad de la información presentada, de modo que Aval Casa de Bolsa no asume responsabilidad alguna por los eventuales errores contenidos en ella. Las estimaciones y cálculos son meramente indicativos y están basados en asunciones o en condiciones del mercado, que pueden variar sin aviso previo.

LA INFORMACIÓN CONTENIDA EN EL PRESENTE DOCUMENTO FUE PREPARADA SIN CONSIDERAR LOS OBJETIVOS DE LOS INVERSIONISTAS, SU SITUACIÓN FINANCIERA O NECESIDADES INDIVIDUALES. POR CONSIGUIENTE, NINGUNA PARTE DE LA INFORMACIÓN CONTENIDA EN EL PRESENTE DOCUMENTO PUEDE SER CONSIDERADA COMO UNA ASESORÍA, RECOMENDACIÓN U OPINIÓN ACERCA DE INVERSIONES, LA COMPRA O VENTA DE INSTRUMENTOS FINANCIEROS, O LA CONFIRMACIÓN PARA CUALQUIER TRANSACCIÓN. LA REFERENCIA A UN DETERMINADO VALOR NO CONSTITUYE CERTIFICACIÓN SOBRE SU BONDAD O SOLVENCIA DEL EMISOR NI GARANTÍA DE SU RENTABILIDAD. POR LO ANTERIOR, LA DECISIÓN DE INVERTIR EN LOS ACTIVOS O ESTRATEGIAS AQUÍ SEÑALADOS CONSTITUIRÁ UNA DECISIÓN INDEPENDIENTE DE LOS POTENCIALES INVERSIONISTAS, BASADA EN SUS PROPIOS ANÁLISIS, INVESTIGACIONES, EXÁMENES, INSPECCIONES, ESTUDIOS Y EVALUACIONES.

El presente informe no representa una oferta ni solicitud de compra o venta de ningún valor y/o instrumento financiero, y tampoco es un compromiso por parte de Aval Casa de Bolsa de entrar en cualquier tipo de transacción. Aval Casa de Bolsa no asume responsabilidad alguna frente a terceros por los perjuicios originados en la difusión o el uso de la información contenida en el presente documento.

CERTIFICACIÓN DEL ANALISTA

EL(LOS) ANALISTA(S) QUE PARTICIPÓ(ARON) EN LA ELABORACIÓN DE ESTE INFORME CERTIFICA(N) QUE LAS OPINIONES EXPRESADAS REFLEJAN SU OPINIÓN Y SE HACEN CON BASE EN UN ANÁLISIS TÉCNICO Y FUNDAMENTAL DE LA INFORMACIÓN RECOPIADA, Y SE ENCUENTRA(N) LIBRE(S) DE INFLUENCIAS EXTERNAS. EL(LOS) ANALISTA(S) TAMBIÉN CERTIFICA(N) QUE NINGUNA PARTE DE SU COMPENSACIÓN ES, HA SIDO O SERÁ DIRECTA O INDIRECTAMENTE RELACIONADA CON UNA RECOMENDACIÓN U OPINIÓN ESPECÍFICA PRESENTADA EN ESTE INFORME. INFORMACIÓN DE INTERÉS

Algún o algunos miembros del equipo que participó en la realización de este informe posee(n) inversiones en alguno de los emisores sobre los que está efectuando el análisis presentado en este informe. En consecuencia, el posible conflicto de interés que podría presentarse se administrará conforme a las disposiciones contenidas en el Código de Ética aplicable.



Asset
Management



Aval Casa de Bolsa



@AvalCasadeBolsa



Aval Casa de Bolsa



www.avalcasadebolsa.com