



Renta Fija

Informe Mensual

CasadeBolsa
la comisionista de bolsa de Grupo Aval



2 de mayo de 2023

Deuda Pública TES

Flujos mensuales

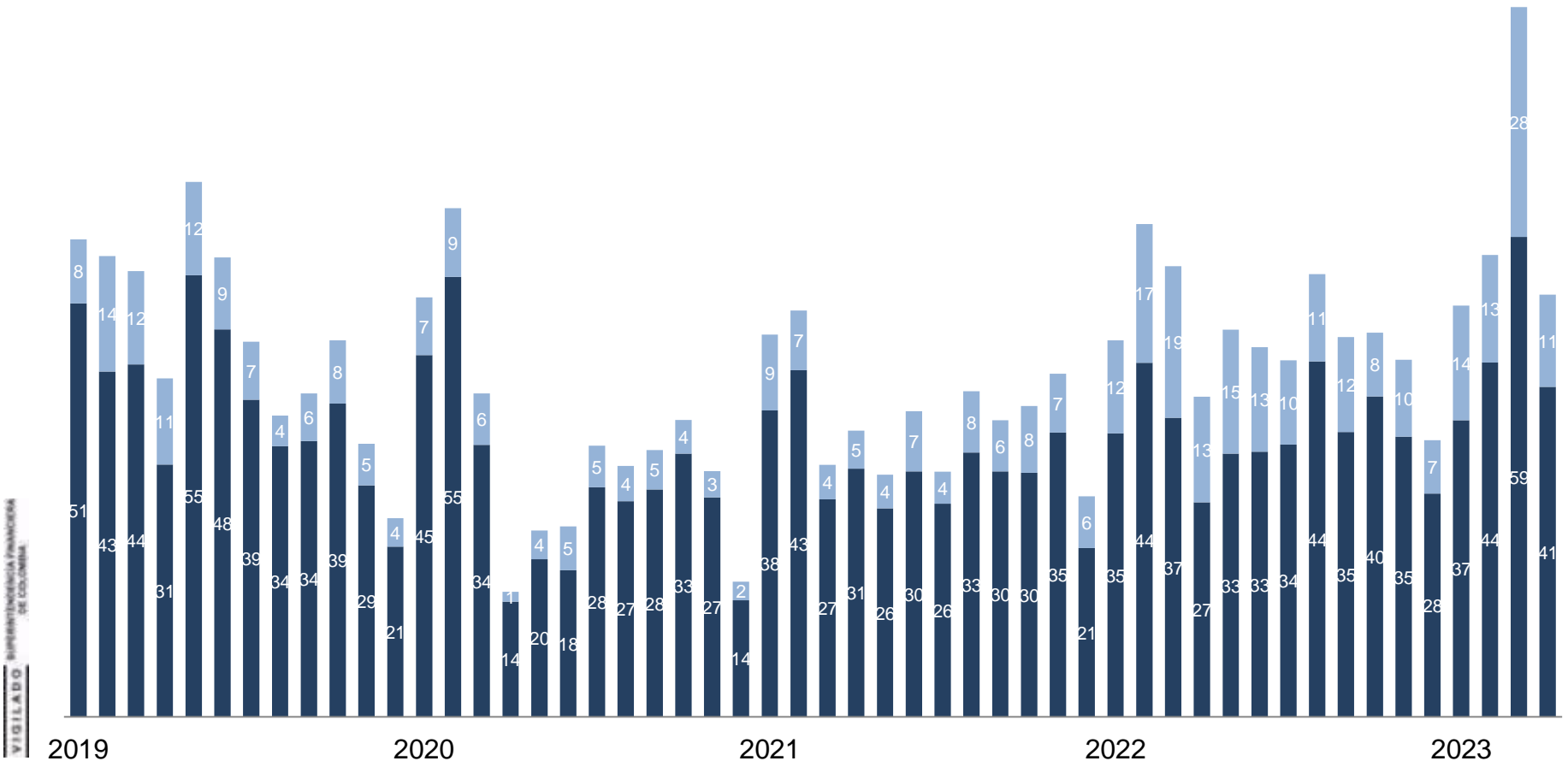
Volumen de negociación mensual TES COP y UVR

En abril disminuyó 40,5% M/M hasta COP 52,3 billones (31,9% A/A)

Volumen mensual de Negociación TES COP y UVR

Cifras en billones COP, SEN + MEC, fuente Bloomberg (Mercado Spot)

■ UVR ■ COP



VIGILADO SUPERINTENDENCIA FINANCIERA DE COLOMBIA

Variación mensual en tasa y volúmenes de negociación

Los TES COP se desvalorizaron en promedio 17 pbs

Variación mensual TES COP

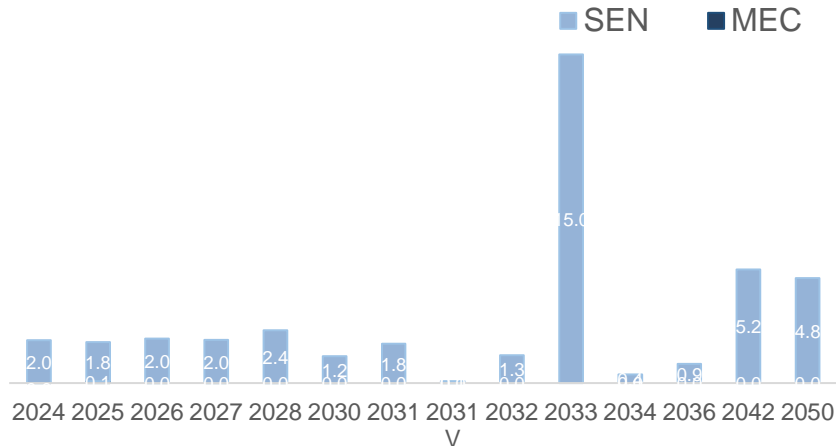
Referencia	31/03/2023	28/04/2023	Δ Pbs
COP 24	10.47	10.74	28
COP 25	10.93	11.24	31
COP 26	11.01	11.29	28
COP 27	11.24	11.40	16
COP 28	11.28	11.40	12
COP 30	11.45	11.65	20
COP 31	11.54	11.73	19
COP 31 V	11.61	11.63	2
COP 32	11.62	11.79	17
COP 33	11.88	12.02	14
COP 34	11.67	11.89	22
COP 36	11.80	11.95	15
COP 42	12.02	12.11	9
COP 50	12.00	12.06	6

Variación mensual TES UVR

Referencia	31/03/2023	28/04/2023	Δ Pbs
UVR 25	3.61	4.00	39
UVR 27	4.46	4.50	4
UVR 29	4.72	4.67	-5
UVR 33	4.94	4.78	-16
UVR 35	5.09	4.91	-18
UVR 37	5.14	4.90	-24
UVR 49	4.93	4.76	-17

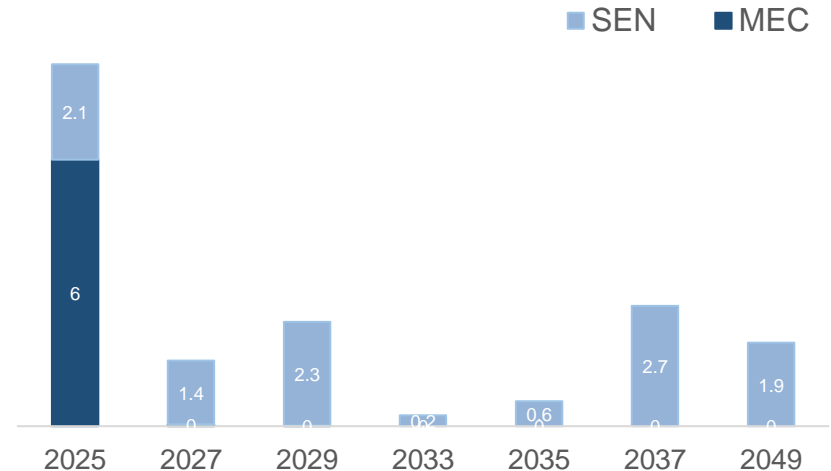
Volúmenes negociación mensual TES COP

Cifras en billones COP, *spot



Volúmenes negociación mensual TES UVR

Cifras en billones COP, *spot

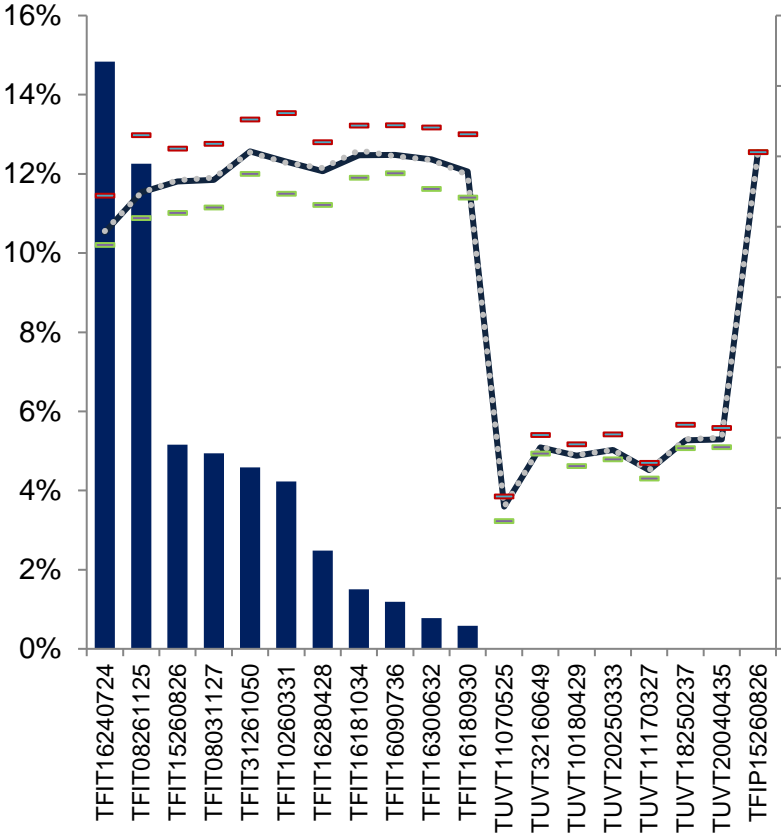


Operaciones de liquidez, simultáneas TES

Tasas de fondeo sugieren posiciones cortas en TES UVR

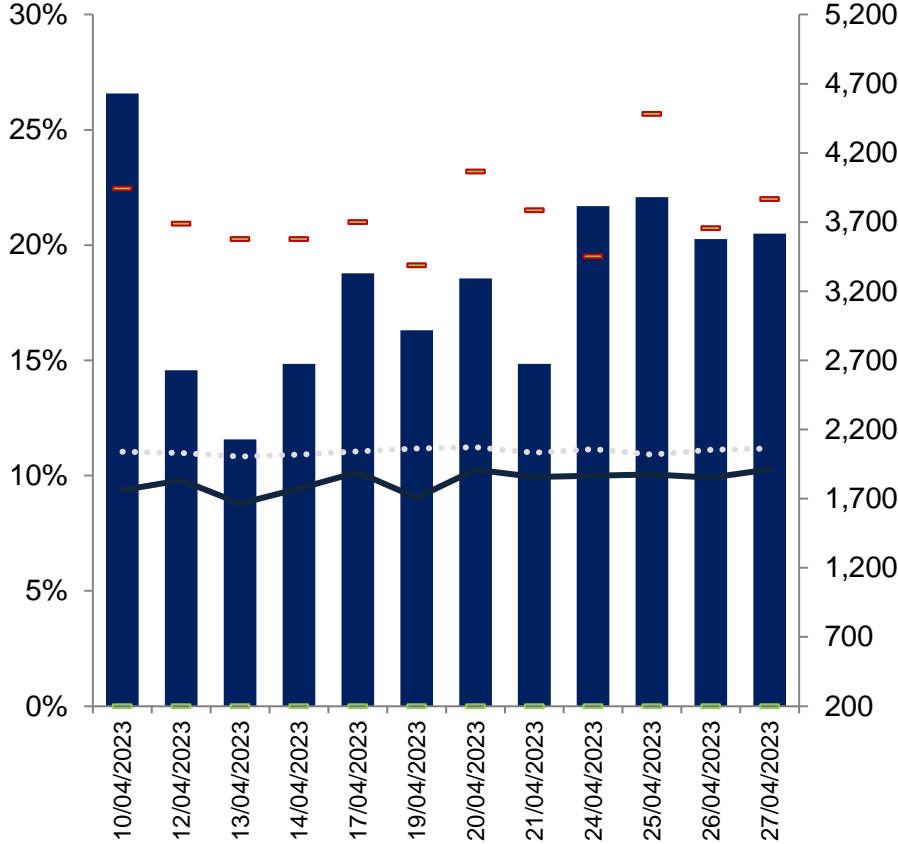
Evolución simultáneas por referencia

Cifras en miles de MM COP



Evolución diaria simultáneas

Cifras en miles de MM COP



Volumen
 Promedio
 Ponderada
 Minimo.
 Maximo

Volumen
 Promedio
 Ponderada
 Maximo

VIGILADO SUPERINTENDENCIA FINANCIERA DE COLOMBIA

Deuda Privada

Flujos mensuales

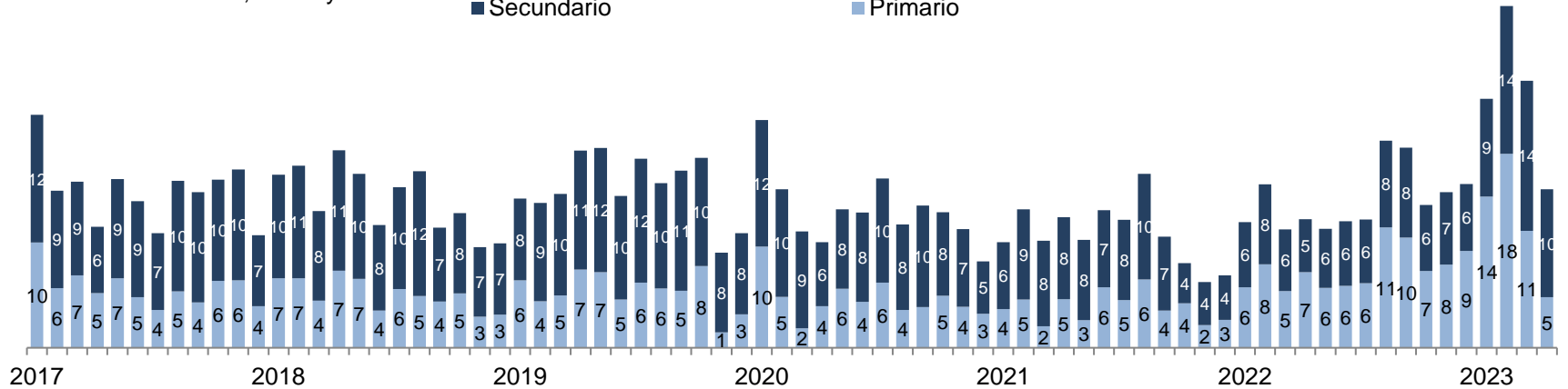
Volumen de negociación mensual Deuda Corporativa

En abril se negociaron COP 15 billones, aumentó 23,3% A/A (-40,6% M/M)

Volumen mensual de Negociación en mercado primario y secundario entre CDTs y Bonos

Cifras en billones COP, CDTs y Bonos

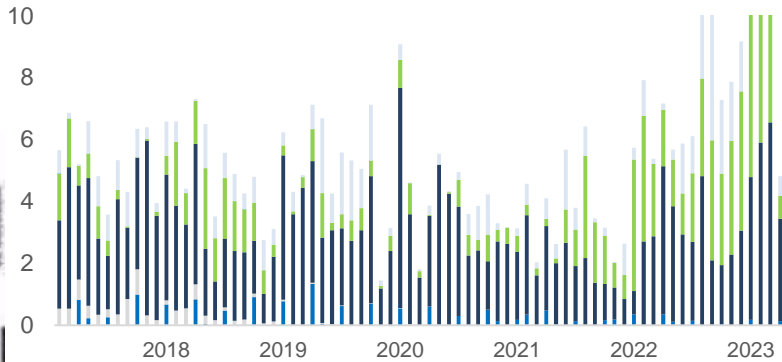
■ Secundario ■ Primario



4

Volumen negociación mensual mercado primario

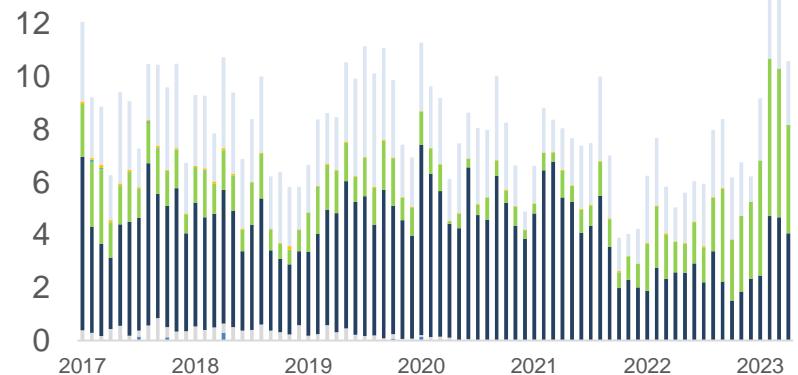
Cifras en billones COP, CDT's y Bonos



■ DTE ■ DTF ■ FS ■ IB1 ■ IB3 ■ IPC

Volumen mensual - Mercado Secundario

Cifras en billones COP, CDT's y Bonos



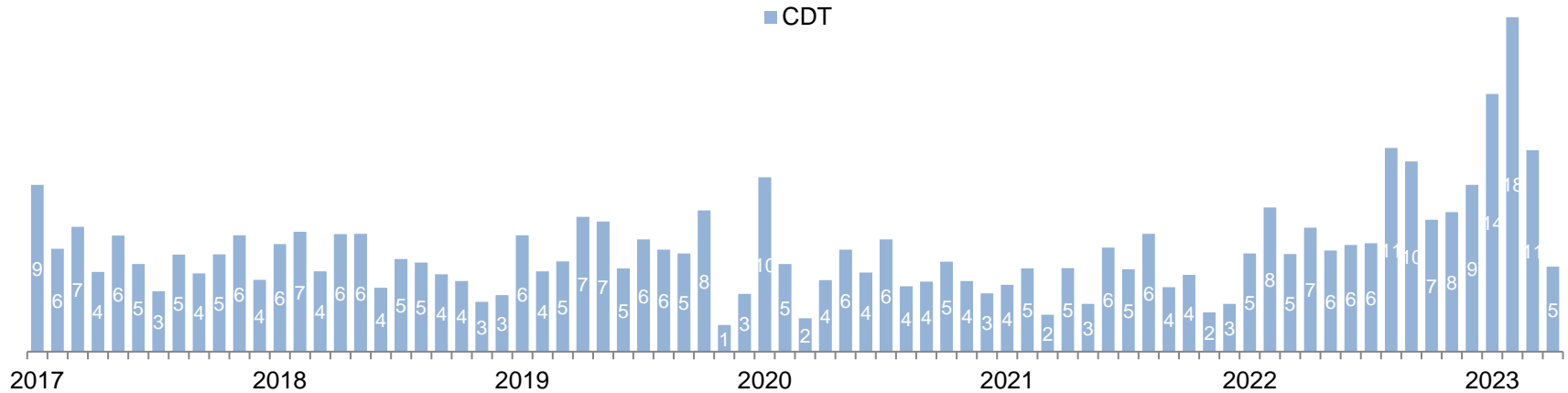
■ DTE ■ DTF ■ FS ■ IB1 ■ IB3 ■ ICP ■ IPC

Volumen de negociación mensual Deuda Corporativa

Captaciones primarias en abril disminuyeron 31,3% A/A (-57,7% M/M)

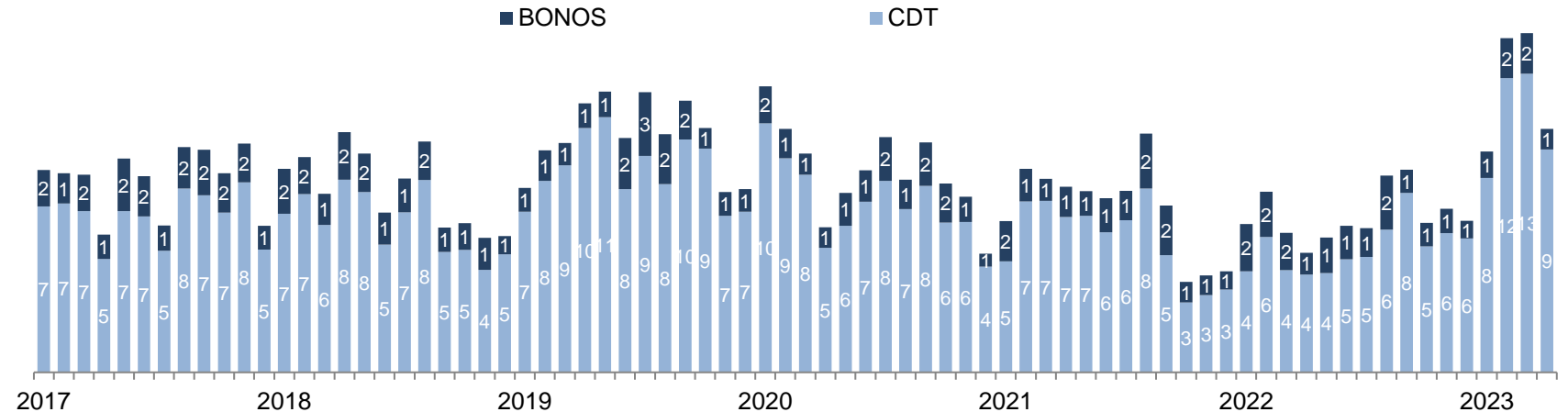
Volumen mensual de Negociación en mercado primario CDT

Cifras en billones COP



Volumen mensual de Negociación en mercado secundario CDT's y Bonos

Cifras en billones COP, CDTs y Bonos



VIGILADO SUPERINTENDENCIA FINANCIERA DE COLOMBIA

Volúmenes de negociación mercado primario y secundario

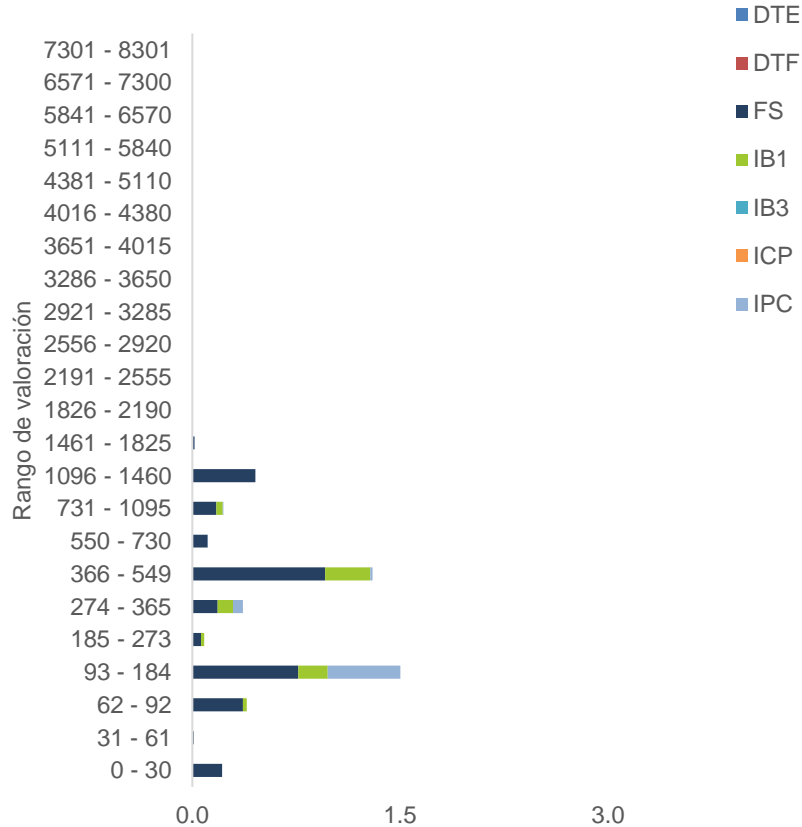
Plazo de 6 meses el más negociado del primario y del secundario

Volumen mensual de Negociación por mercado

Cifras en billones, todas las calificaciones, emisores y sectores

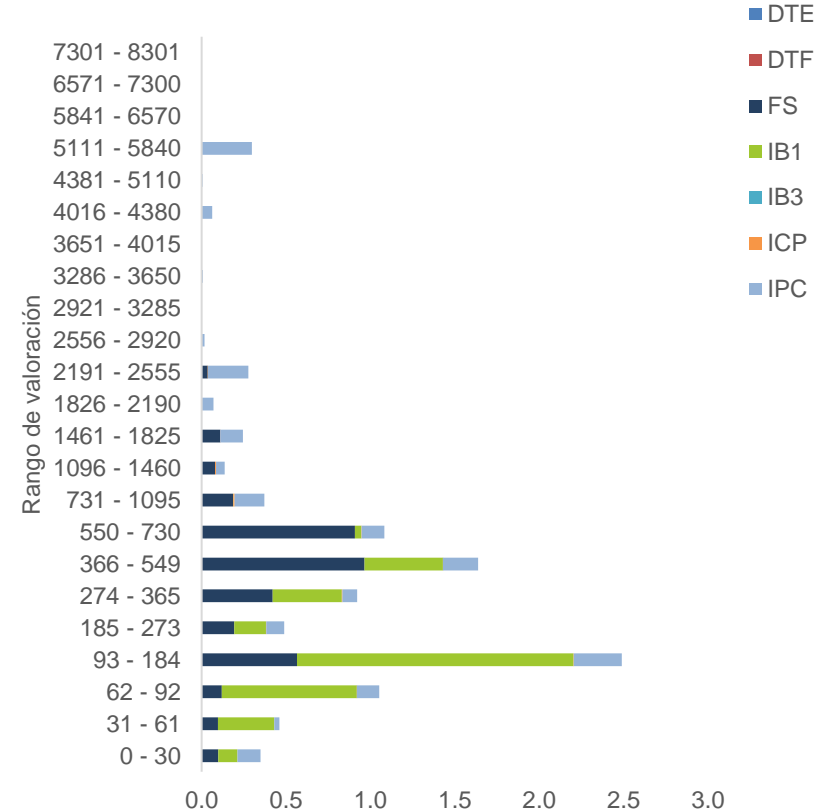
Mercado Primario

CDT's y Bonos



Mercado Secundario

CDT's y Bonos



VIGILADO SUPERINTENDENCIA FINANCIERA DE COLOMBIA

Ranking títulos más negociados del mes (CDT y bonos)

CDT Bancolombia y Bonos Cementos Argos los más transados en Abril

CDT's más negociado en el mes

Cifras en millones, todas las calificaciones, emisores y sectores

Emisor	Emisión	Vencimiento	Indexación	Cupón	Total Negociado
BCO. BANCOLOMBIA	4/08/2021	4/08/2023	IB1	1.30	326,000
BCO. COLP. RED MUL	14/04/2023	14/10/2023	IPC	1.25	303,000
FINDETER	12/04/2023	12/05/2024	IB1	1.80	215,000
BCO. BANCOLOMBIA	12/01/2023	12/07/2023	IB1	6.20	164,600
BCO. BANCOLOMBIA	7/06/2022	7/06/2037	IPC	6.45	153,000
BCO. COLP. RED MUL	25/04/2023	25/09/2023	IB1	1.30	150,000
BCO. DAVIVIENDA S.A	24/02/2023	24/02/2025	FS	13.32	132,000
BCO. BANCOLOMBIA	2/02/2023	2/10/2023	IB1	5.40	124,500
BBVA COLOMBIA S.A	26/04/2023	26/10/2023	FS	13.23	110,000
BCO. BANCOLOMBIA	17/03/2022	17/03/2030	IPC	4.25	110,000

Bonos más negociado en el mes

Cifras en millones, todas las calificaciones, emisores y sectores

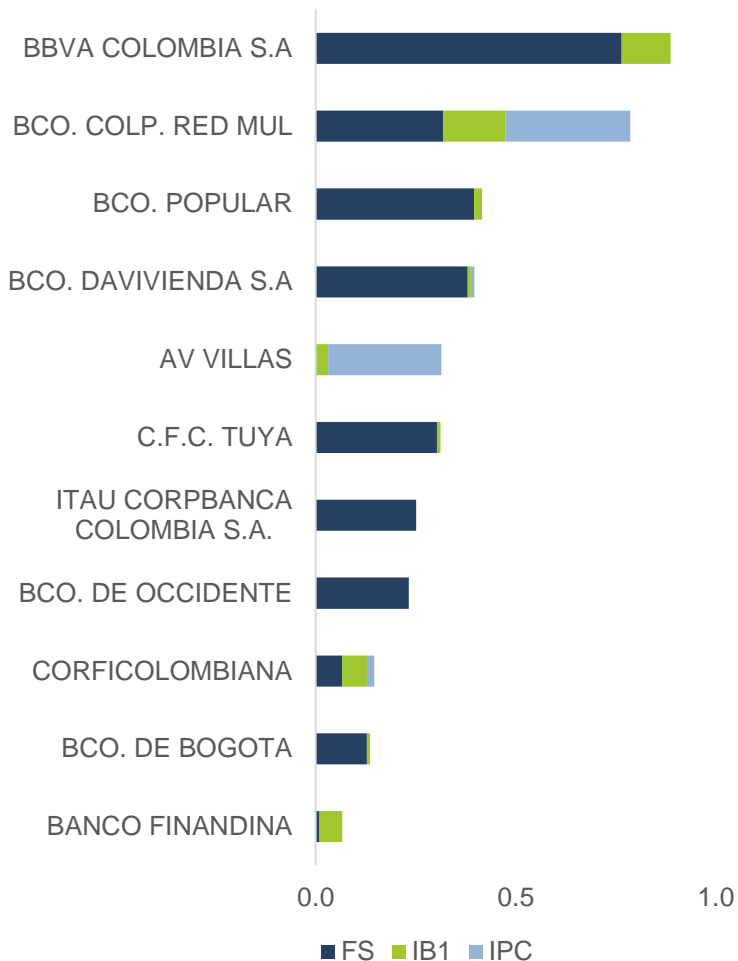
Emisor	Emisión	Vencimiento	Indexación	Cupón	Total Negociado
CEMENTOS ARGOS S.A.	24/05/2017	24/05/2023	FS	6.65	59,500
ISAGEN	19/05/2021	19/05/2029	IPC	3.35	47,000
CELSIA COLOMBIA S.A. E.S.P.	24/04/2019	24/04/2026	IPC	3.24	44,000
ISA INTERCONEXION ELECTRICA	13/08/2020	13/08/2029	FS	6.33	36,500
BCO. BANCOLEX	27/05/2021	27/05/2023	IB1	1.53	35,400
ISAGEN	13/09/2016	13/09/2028	IPC	3.78	35,000
SURAMERICANA DE INVERSIONES	7/05/2014	7/05/2023	IPC	3.8	30,000
GRUPO ARGOS S.A.	10/09/2014	10/09/2029	IPC	4.24	30,000
ITAU CORPBANCA COLOMBIA S.A.	16/10/2019	16/10/2029	IPC	2.76	30,000
BCO. DAVIVIENDA S.A	27/07/2016	27/07/2023	IPC	3.67	28,300

Ranking negociación mensual de CDT's por emisor

Banco BBVA lideró el ranking en el mercado primario

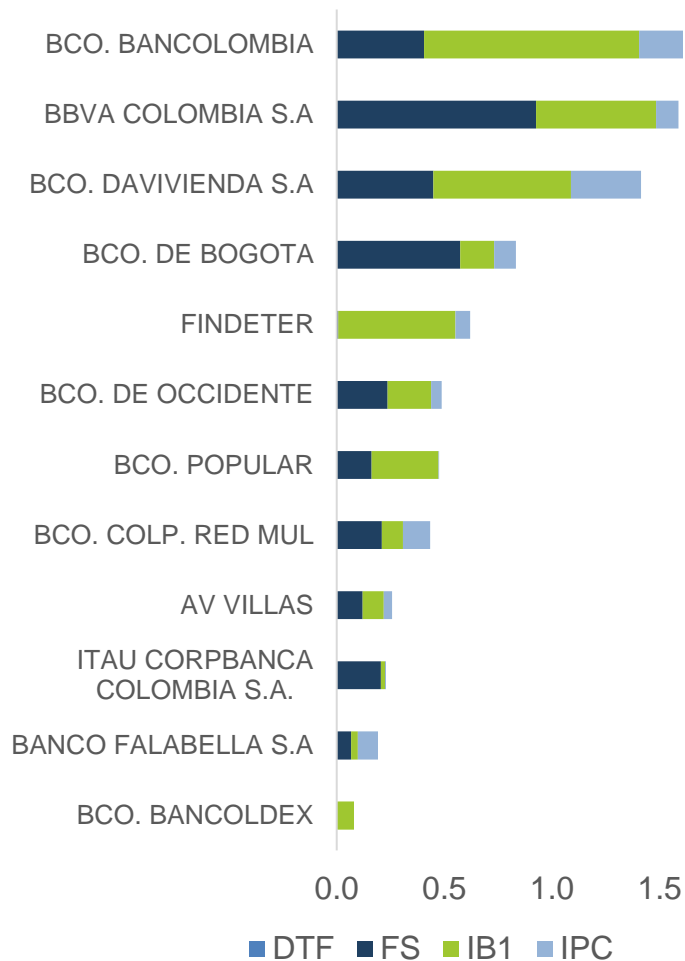
Emisores con más Captaciones primarias CDT's

Cifras en miles de MM, todas las calificaciones, emisores y sectores



Emisores más negociados mercado secundario CDT's

Cifras en miles de MM, todas las calificaciones, emisores y sectores



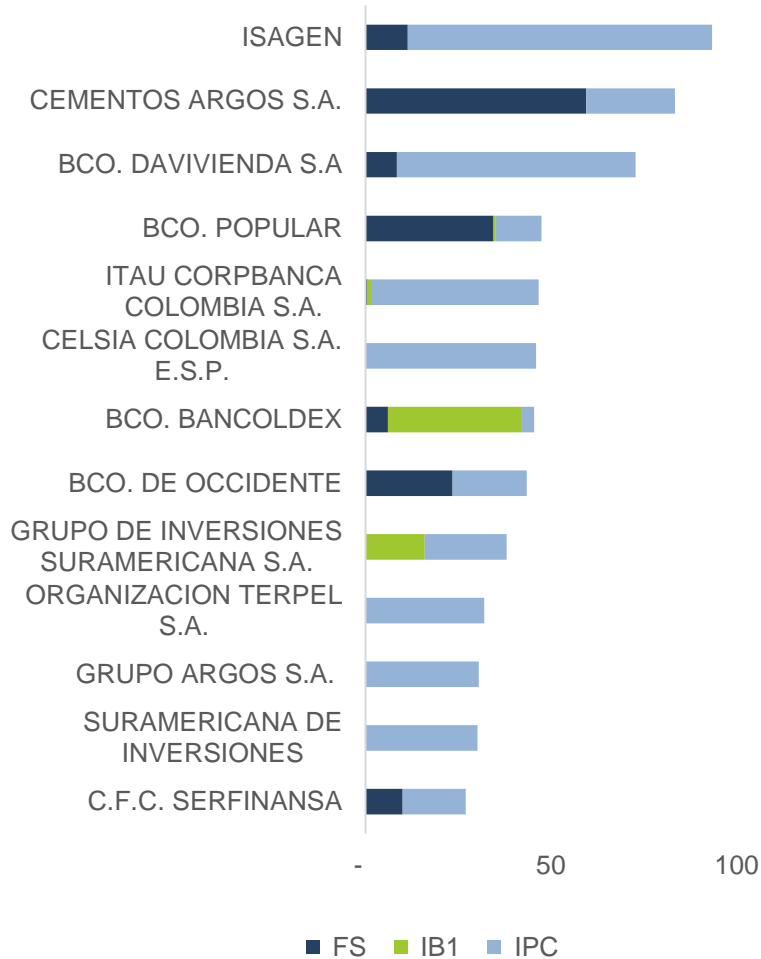
VIGILADO SUPERINTENDENCIA FINANCIERA DE COLOMBIA

Ranking negociación mensual de bonos por emisor

Bonos de Isagen los más transados del mercado

Emisores más negociados mercado secundario Bonos

Cifras en miles de MM, todas las calificaciones, emisores y sectores

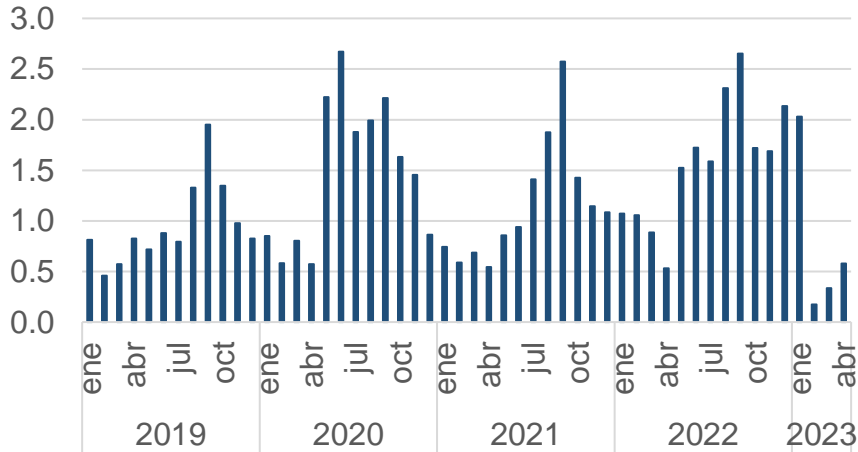


VIGILADO SUPERINTENDENCIA FINANCIERA DE COLOMBIA

Volumen y Precios de negociación TIDIS y CERTS

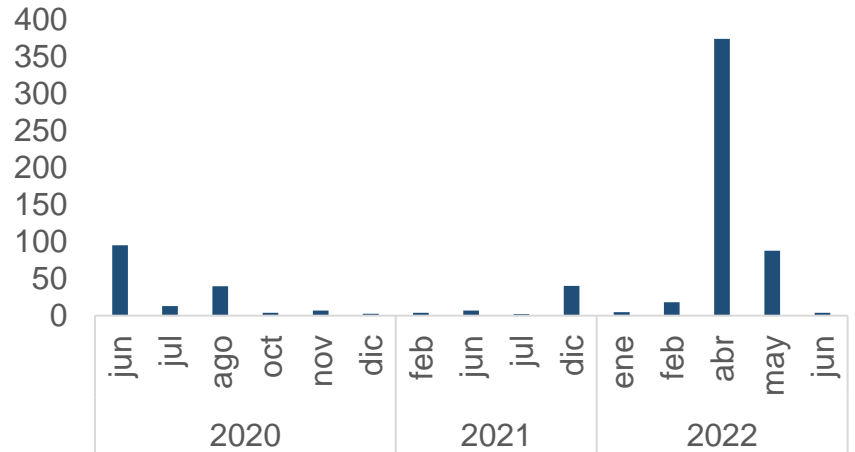
Volumen mensual de Negociación de TIDIS

Cifras en billones

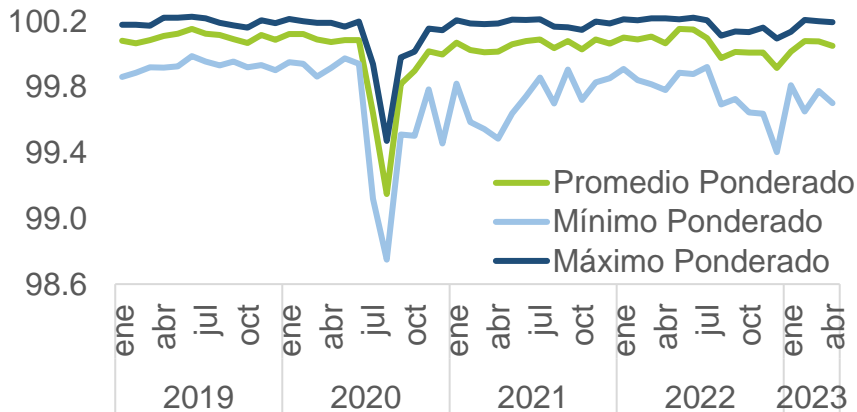


Volumen mensual de Negociación de CERTS

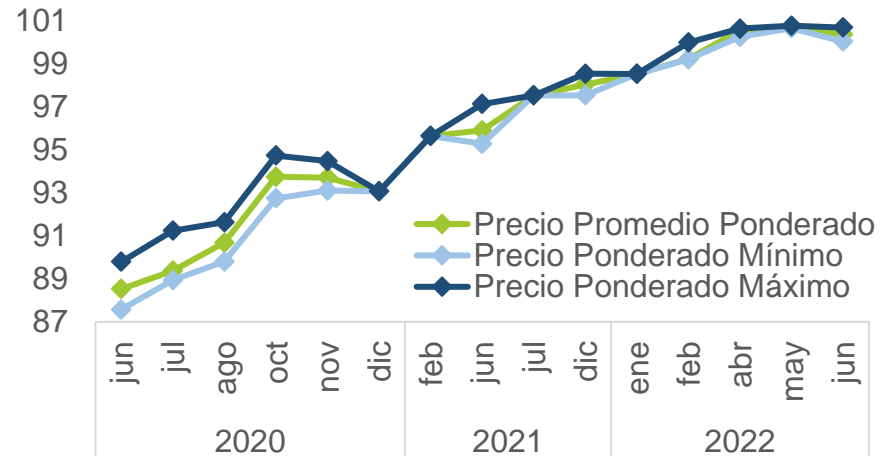
Cifras en miles de MM COP



Precios de negociación de TIDIS



Precios de negociación de CERTS

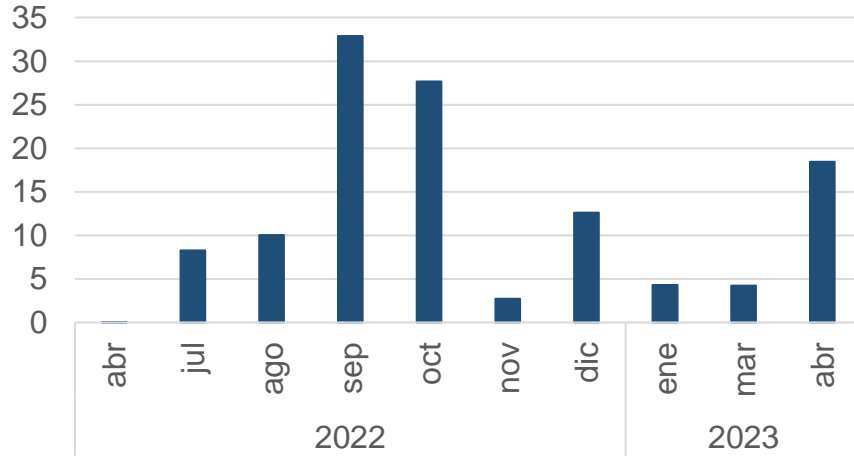


VIGILADO SUPERINTENDENCIA FINANCIERA DE COLOMBIA

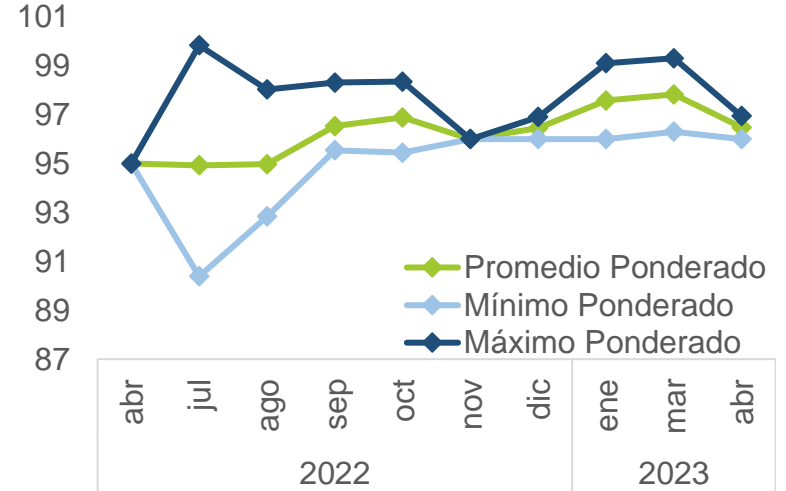
Volumen y Precios de negociación CINA y TRT

Volumen mensual de Negociación de CINA

Cifras en miles de millones



Precios de negociación de CINA



Volumen mensual de Negociación de TRT

Cifras en miles de millones

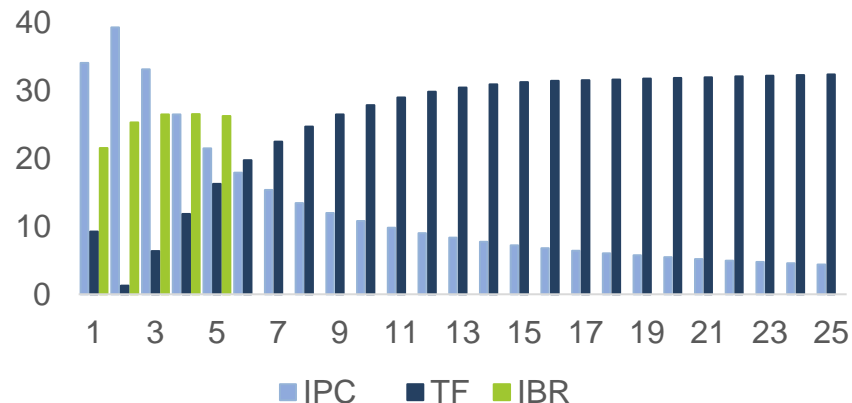
Precios de negociación de TRT

Variación semanal, mensual, semestral y anual deuda privada

Tasa Fija, IPC e IBR

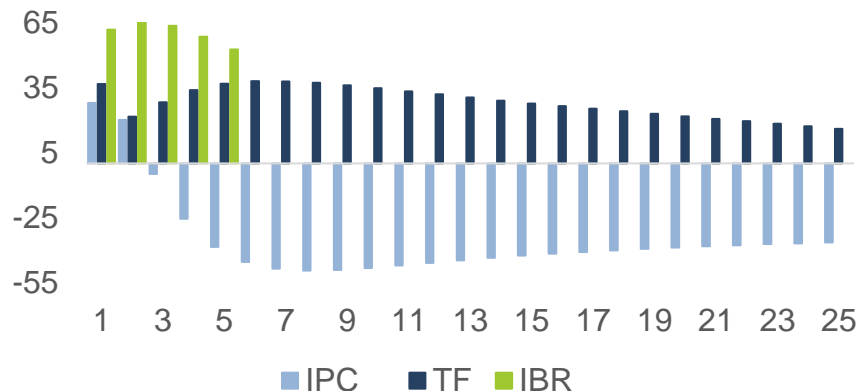
Variación semanal deuda privada

Variación en pbs, plazo en años



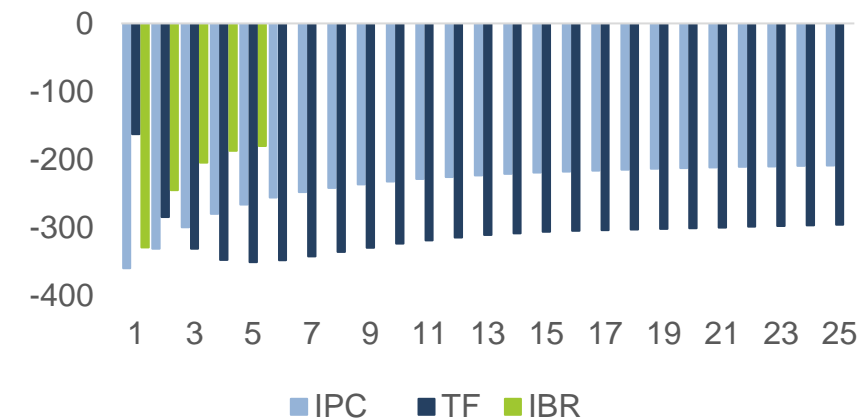
Variación mensual deuda privada

Variación en pbs, plazo en años



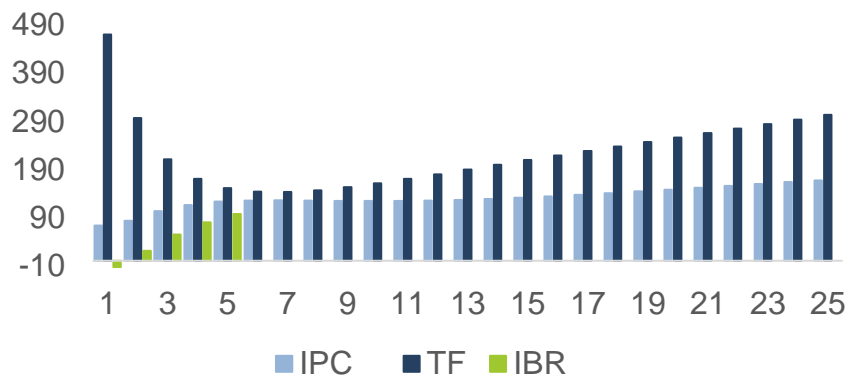
Variación semestral deuda privada

Variación en pbs, plazo en años



Variación últimos 12 meses deuda privada


Variación en pbs, plazo en años



VIGILADO SUPERINTENDENCIA FINANCIERA DE COLOMBIA

¿Quiénes somos?

Casa de Bolsa, la Comisionista de Bolsa de Grupo Aval



Cargo	Nombre	e-mail	Teléfono
Director Análisis y Estrategia	Juan David Ballén	juan.ballen@casadebolsa.com.co	6062100 Ext 22622
Analista Junior Renta Fija	Luis Felipe Sánchez	luis.sanchez@casadebolsa.com.co	6062100 Ext 22710
Analista Renta Fija	Ana María Reyes	Ana.reyes@casadebolsa.com.co	6062100 Ext 22602
Practicante Renta Fija	Juan Camilo Gutierrez	juan.gutierrez@casadebolsa.com.co	6062100 Ext 23632
Gerente de Renta Variable	Omar Suárez	omar.suarez@casadebolsa.com.co	6062100 Ext 22619
Analista Sector Consumo & Construcción	Brayan Andrey Alvarez	brayan.alvarez@casadebolsa.com.co	602100 Ext 22636
Analista Sector Oil & Gas y Utilities	Roberto Paniagua	roberto.paniagua@casadebolsa.com.co	6021000
Analista Sector Financiero	Katherine Rojas	Angie.rojas@casadebolsa.com.co	6062100 Ext 22703

El contenido de la presente comunicación o mensaje no constituye una recomendación profesional para realizar inversiones en los términos del artículo 2.40.1.1.2 del Decreto 2555 de 2010 o las normas que lo modifiquen, sustituyan o complementen. Tampoco representa una oferta ni solicitud de compra o venta de ningún instrumento financiero y tampoco es un compromiso de Casa de Bolsa S.A. para entrar en cualquier tipo de transacción. El presente documento constituye la interpretación del mercado por parte del Área de Análisis y Estrategia. La información contenida se presume confiable, pero Casa de Bolsa S.A. no garantiza que sea completa o totalmente precisa. En ese sentido la certeza o el alcance de la información pueden cambiar sin previo aviso y se distribuye únicamente con propósitos informativos. Las interpretaciones y/o decisiones que se tomen con base en este documento no son responsabilidad de Casa de Bolsa S.A. Casa de Bolsa S.A. Comisionista de Bolsa forma parte del Conglomerado Financiero Aval.

VIGILADO SUPERINTENDENCIA FINANCIERA DE COLOMBIA

Análisis y Estrategia

Dirija sus inquietudes y comentarios a:

analisis.estrategiaCB@casadebolsa.com.co | (571) 606 21 00 | Twitter: @CasadeBolsaSCB | www.casadebolsa.com.co

Bogotá

TEL (571) 606 21 00

FAX 755 03 53

Cra 13 No 26-45, Oficina 502

Edificio Corficolombiana

Medellín

TEL (574) 604 25 70

FAX 321 20 33

Cl 16 sur No 43a-49, Piso 12

Edificio Corficolombiana

Cali

TEL (572) 898 06 00

FAX 889 01 58

Cl 10 No 4-47, Piso 21

Edificio Corficolombiana

CasadeBolsa
la comisionista de bolsa de Grupo Aval

*Accede a todos nuestros informes
escaneando el siguiente código QR*



El contenido de la presente comunicación o mensaje no constituye una recomendación profesional para realizar inversiones en los términos del artículo 2.40.1.1.2 del Decreto 2555 de 2010 o las normas que lo modifiquen, sustituyan o complementen. Tampoco representa una oferta ni solicitud de compra o venta de ningún instrumento financiero y tampoco es un compromiso de Casa de Bolsa S.A. para entrar en cualquier tipo de transacción. El presente documento constituye la interpretación del mercado por parte del Área de Análisis y Estrategia. La información contenida se presume confiable pero Casa de Bolsa S.A. no garantiza que sea completa o totalmente precisa. En ese sentido la certeza o el alcance de la información pueden cambiar sin previo aviso y se distribuye únicamente con propósitos informativos. Las interpretaciones y/o decisiones que se tomen con base en este documento no son responsabilidad de Casa de Bolsa S.A.