



Asset  
Management

Análisis y Estrategia

# Informe mensual de renta fija

## Descenso en los volúmenes de renta fija

---

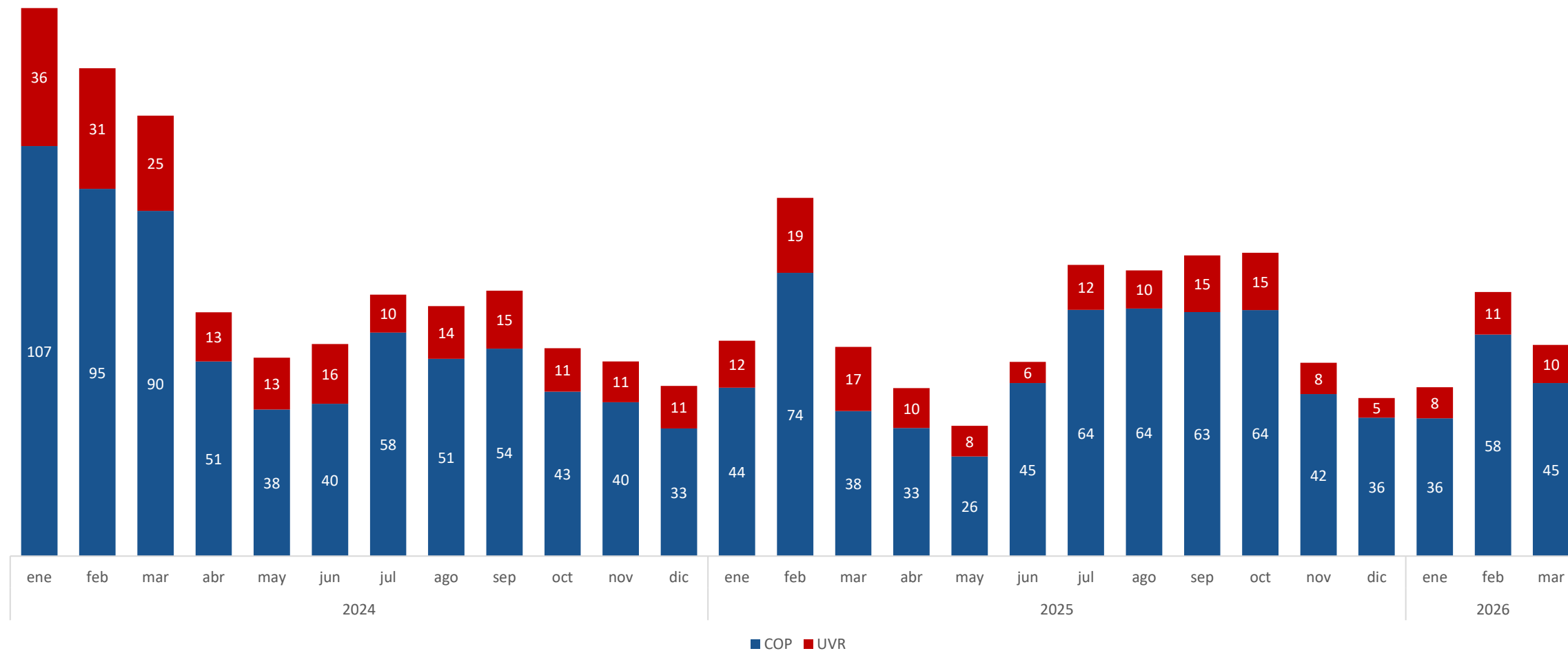
abril de 2026

# Deuda pública TES

## Flujos mensuales

## Volumen mensual de negociación TES COP y UVR

Cifras en billones de pesos. SEN + MEC. Fuente Bloomberg (Mercado Spot)



### Variación mensual TES COP

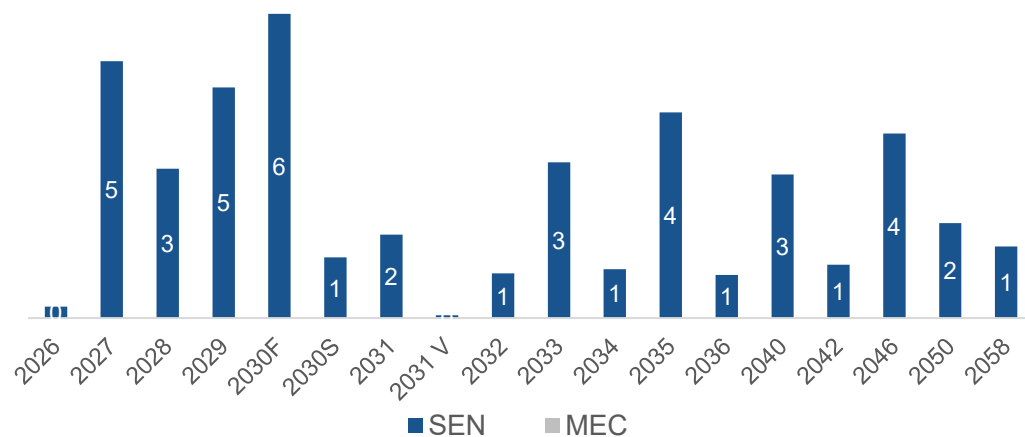
Referencia	28/02/2026	31/03/2026	Δ Pbs
COP 26	12.30	12.29	-2
COP 27	13.99	13.95	-4
COP 28	14.08	14.02	-6
COP 29	14.12	13.80	-32
COP 30 F	14.36	14.20	-16
COP 30 S	14.14	13.92	-22
COP 31	14.15	13.70	-45
COP 31 V	13.32	13.90	59
COP 32	14.00	13.60	-40
COP 33	14.01	13.62	-39
COP 34	13.71	13.23	-48
COP 35	14.13	13.61	-52
COP 36	13.58	12.88	-70
COP 40	13.81	13.22	-59
COP 42	13.77	13.05	-72
COP 46	13.86	13.12	-74
COP 50	13.39	12.89	-49
COP 58	13.65	13.32	-33

### Variación mensual TES UVR

Referencia	28/02/2026	31/03/2026	Δ Pbs
UVR 27	5.39	6.90	151
UVR 29	6.45	7.22	77
UVR 31	7.40	7.58	18
UVR 33	6.86	7.22	36
UVR 35	6.81	7.10	29
UVR 37	6.95	7.03	8
UVR 41	6.87	6.94	7
UVR 49	6.69	6.79	10
UVR 55	6.85	6.86	1
UVR 62	6.79	6.87	8

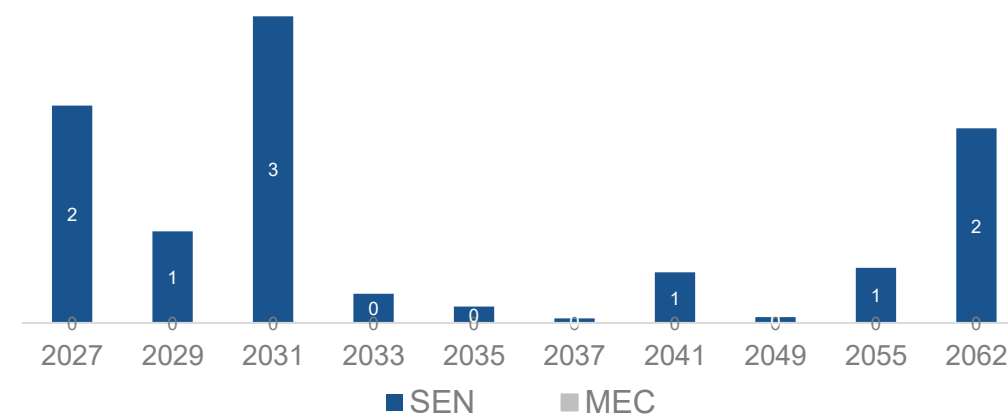
### Volúmenes negociación mensual TES COP

Cifras en billones de pesos. \*Spot



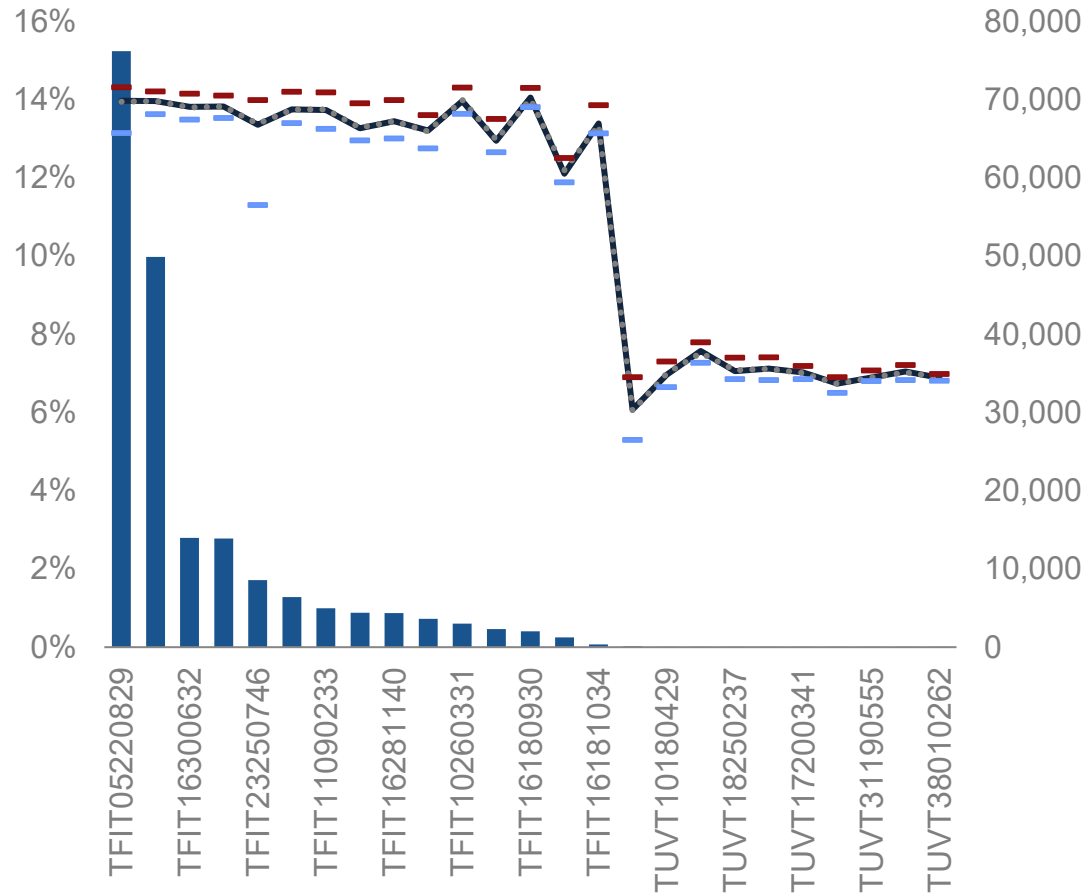
### Volúmenes negociación mensual TES UVR

Cifras en billones de pesos. \*Spot



### Evolución simultáneas por referencia de TES

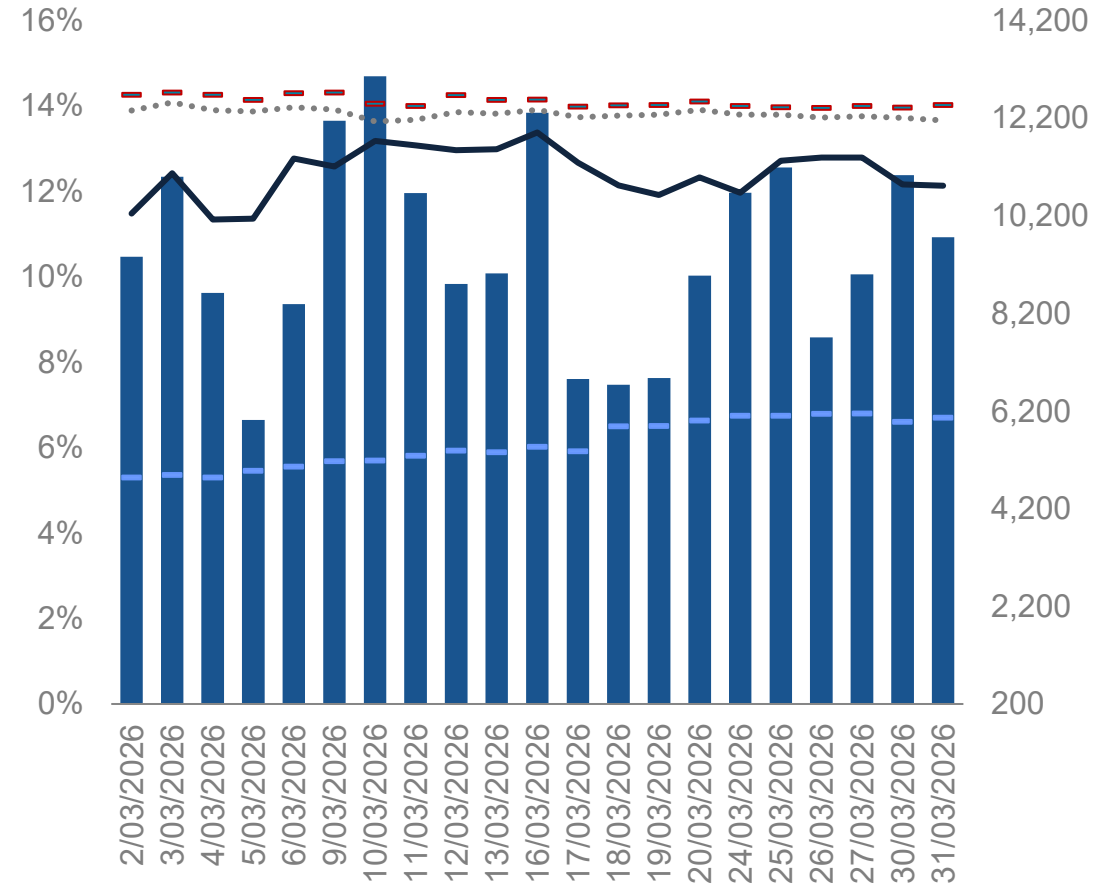
Cifras en miles de millones de pesos



█ Volumen  
- - - Minimo.  
— Promedio  
- - - Maximo  
⋯⋯⋯ Ponderada.

### Evolución diaria simultáneas

Cifras en miles de millones de pesos



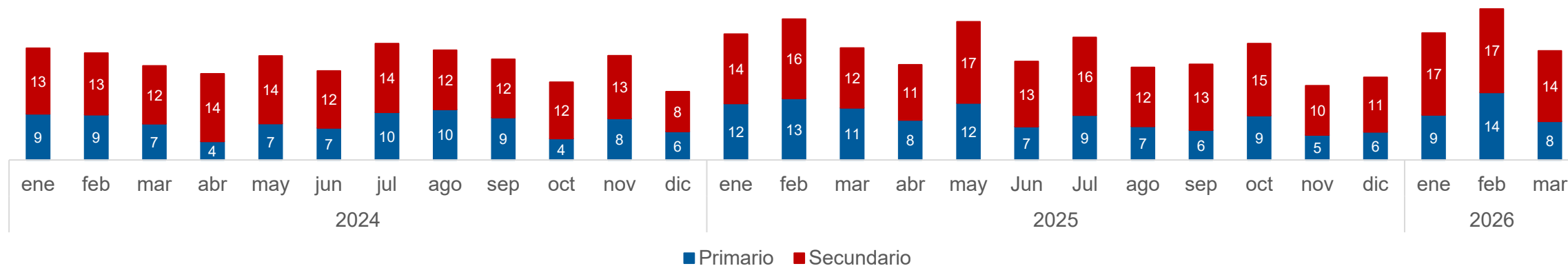
█ Volumen  
- - - Minimo.  
— Promedio  
⋯⋯⋯ Ponderada.  
- - - Maximo

# Deuda Corporativa

## Flujos mensuales

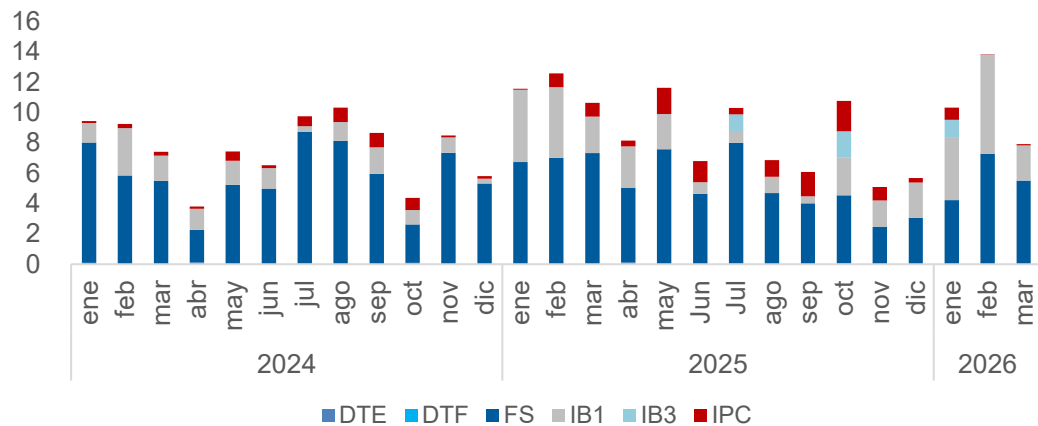
## Volumen mensual de negociación CDT y bonos en mercado primario y secundario

Cifras en billones de pesos. CDT y bonos



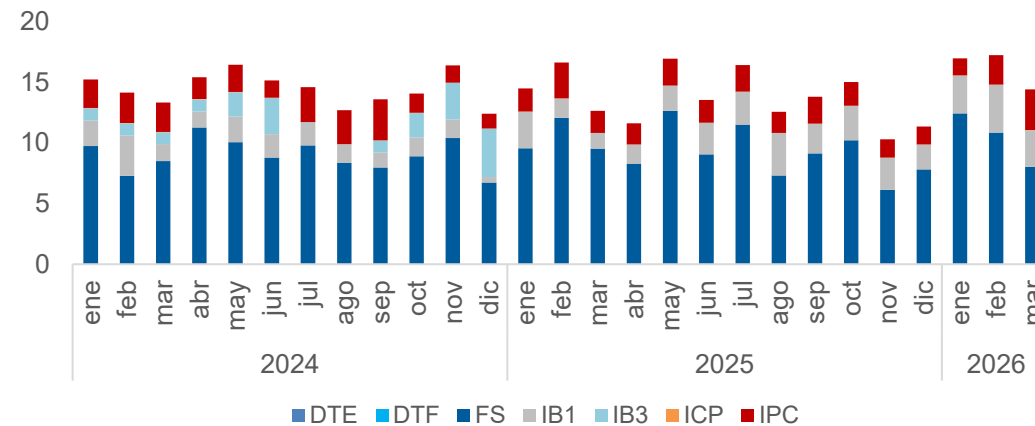
## Volumen negociación mensual CDT y bonos mercado primario

Cifras en billones de pesos. CDT y bonos



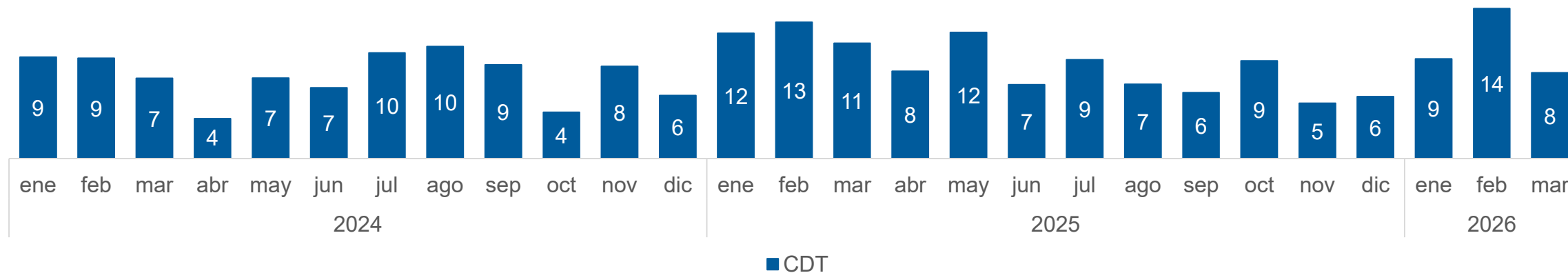
## Volumen negociación mensual CDT y bonos mercado secundario

Cifras en billones de pesos. CDT y bonos



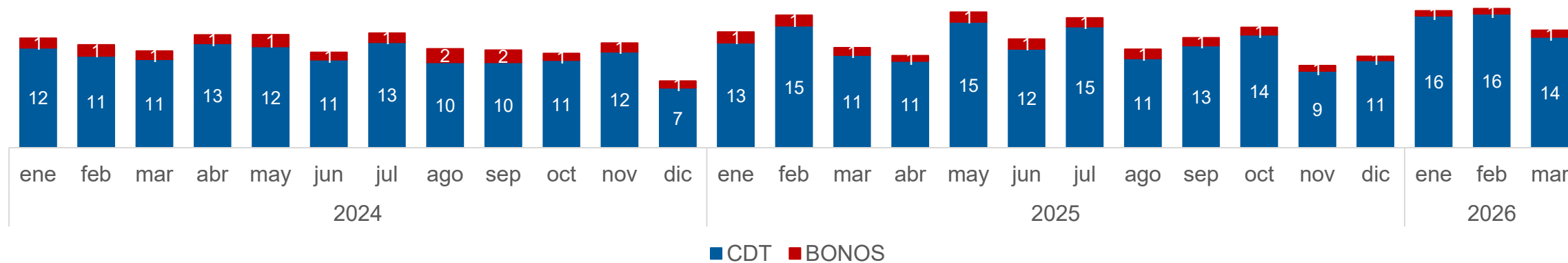
### Volumen mensual de negociación CDT en mercado primario

Cifras en billones de pesos



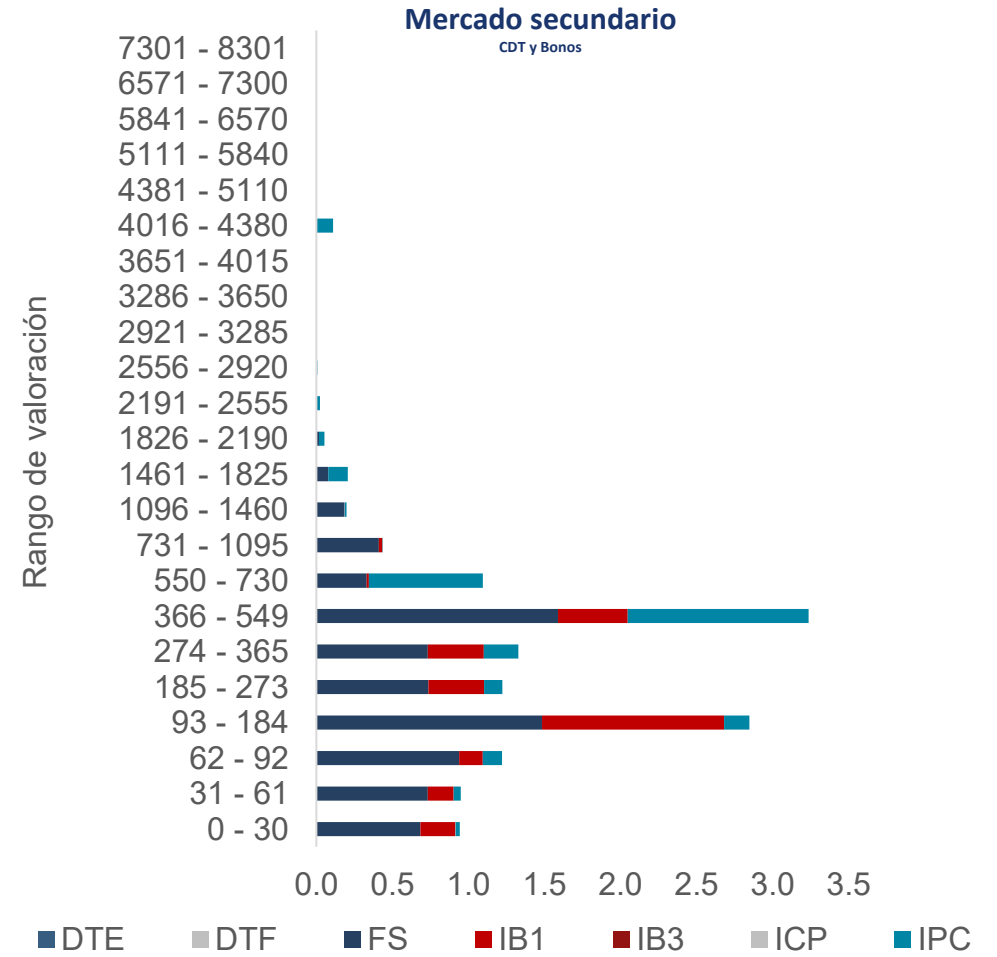
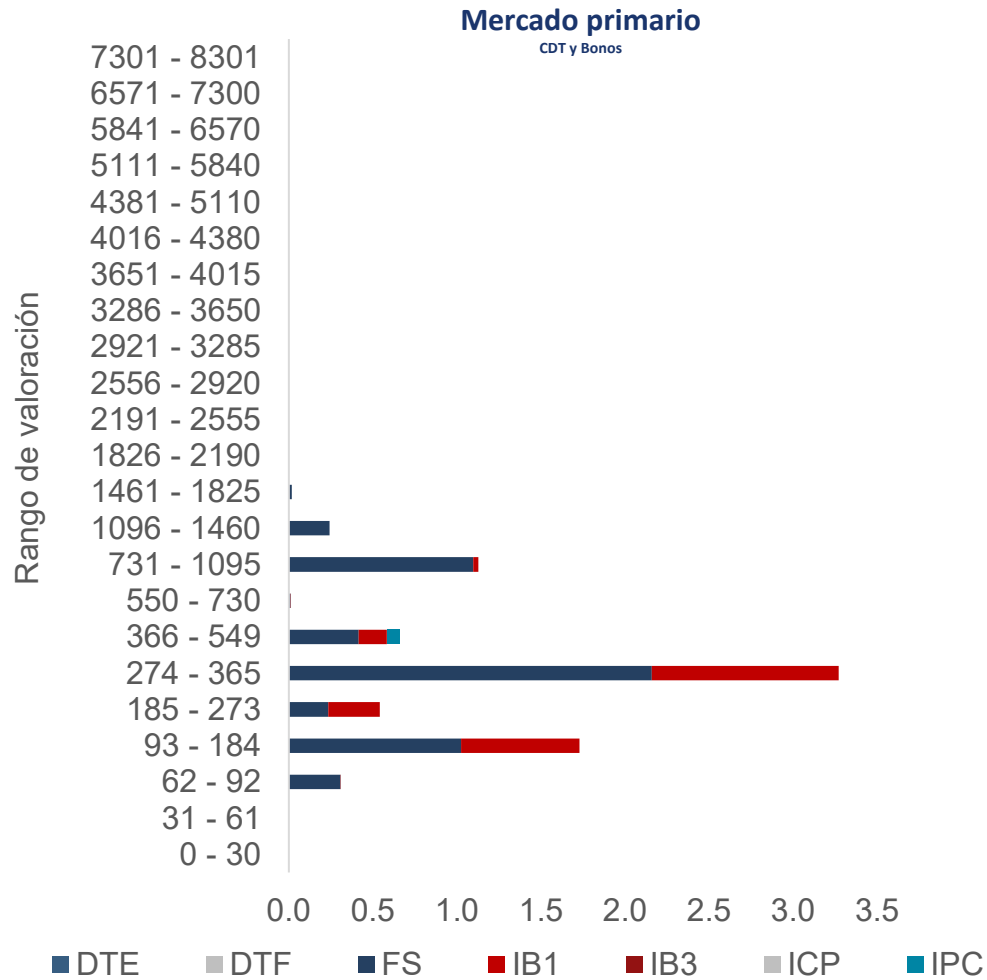
### Volumen mensual de negociación CDT y bonos en mercado secundario

Cifras en billones de pesos. CDT y bonos



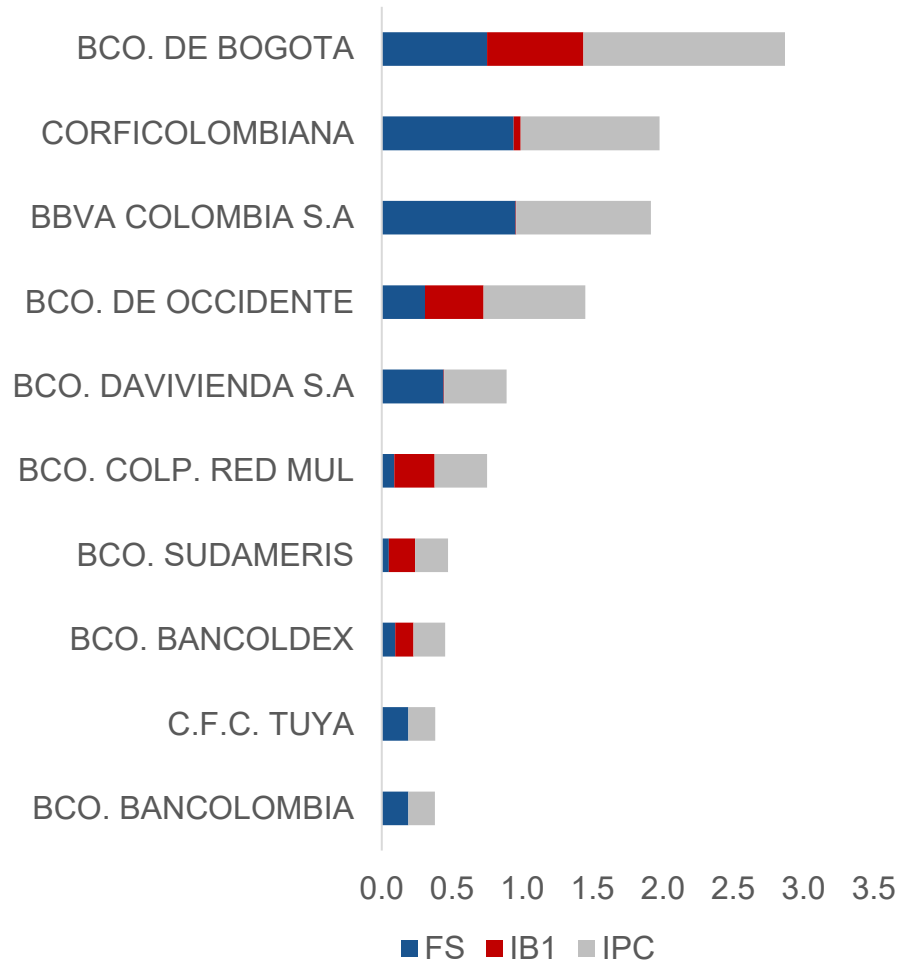
## Volumen mensual de negociación por tipo de mercado

Cifras en billones de pesos. Todas las calificaciones, emisores y sectores



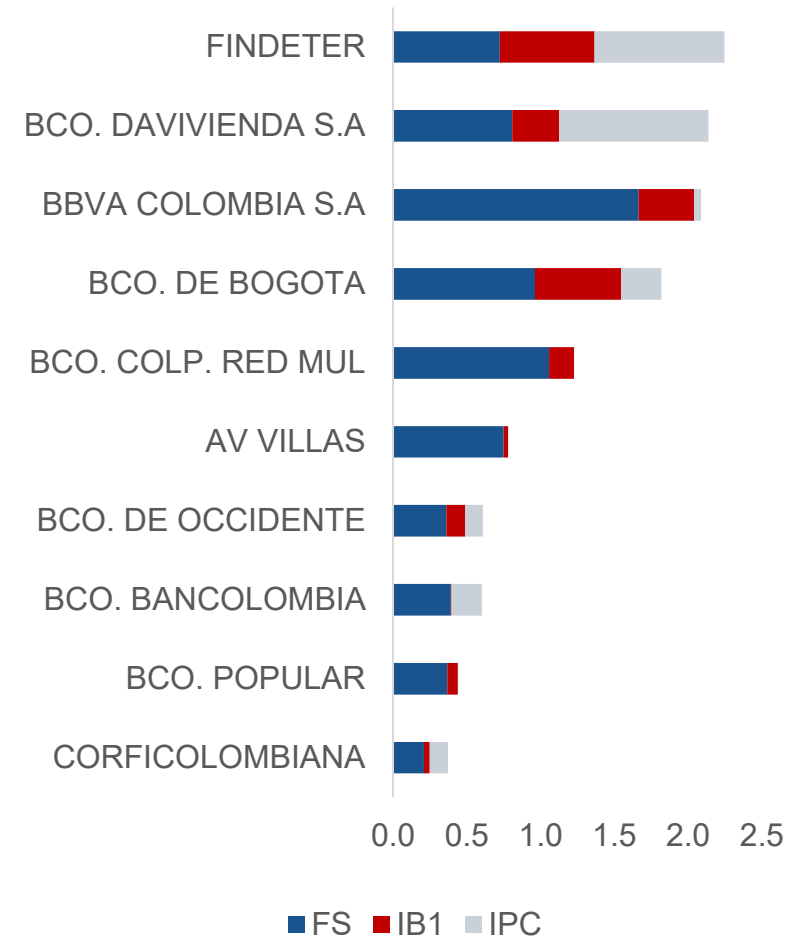
### Ranking captaciones primarias CDT por emisor

Cifras en miles de millones de pesos. Todas las calificaciones, emisores y sectores



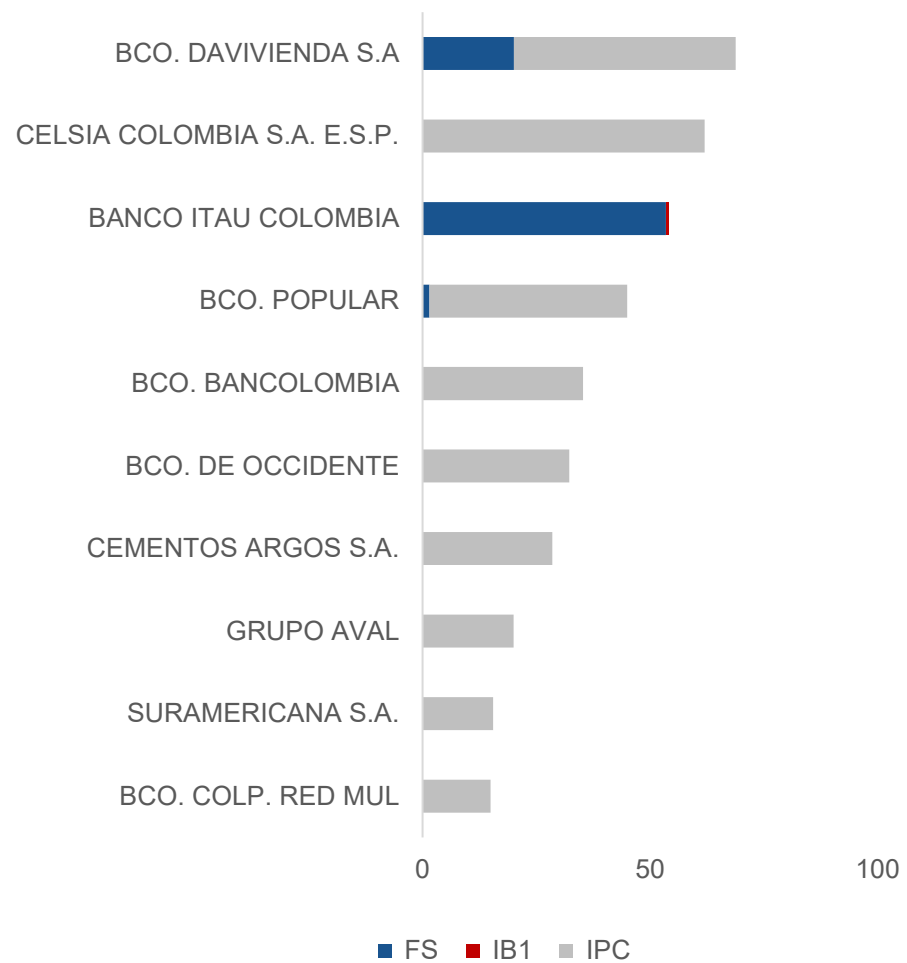
### Emisores más negociados mercado secundario CDT

Cifras en miles de millones de pesos. Todas las calificaciones, emisores y sectores



## Emisores más negociados mercado secundario bonos

Cifras en miles de millones de pesos. Todas las calificaciones, emisores y sectores



## CDT más negociado en el mes

Cifras en millones de pesos. Todas las calificaciones, emisores y sectores

Emisor	Emisión	Vencimiento	Indexación	Cupón	Total Negociado
BCO. DAVIVIENDA S.A	22/10/2025	22/04/2027	IPC	4.60	339,000
BCO. DAVIVIENDA S.A	19/05/2025	19/05/2027	IPC	5.25	300,000
FINDETER	13/03/2026	13/03/2027	FS	12.87	275,026
FINDETER	14/10/2025	14/10/2027	IPC	5.05	272,000
FINDETER	17/03/2026	17/06/2027	FS	13.14	254,342
BCO. DE BOGOTA	4/03/2026	4/03/2027	IBI	1.15	234,770
BBVA COLOMBIA S.A	31/03/2026	31/03/2027	FS	13.14	230,000
BBVA COLOMBIA S.A	16/03/2026	16/03/2028	FS	13.55	215,000
CORFICOLOMBIANA	26/03/2026	26/03/2028	FS	13.59	174,020
BCO. DE BOGOTA		4/12/2026	IBI	1.05	170,000

## Bonos más negociados en el mes

Cifras en millones de pesos. Todas las calificaciones, emisores y sectores

Emisor	Emisión	Vencimiento	Indexación	Cupón	Total Negociado
UNE EPM TELECOMUNICACIONES	5/01/2023	5/10/2027	IPC	8.25	115,000
BOGOTA D.C.	21/05/2020	21/05/2030	IPC	3.70	100,000
EPM TELECOMUNICACIONES	26/05/2016	26/05/2026	IPC	4.15	76,250
BCO. CAJA SOCIAL	4/05/2016	4/05/2026	IPC	4.72	52,530
GRUPO ENERGIA BOGOTA SA ESP	25/06/2020	25/06/2027	IPC	3.24	52,000
ISA INTERCONEXION ELECTRICA	18/04/2017	18/04/2042	IPC	4.00	41,000
BOGOTA D.C.	24/10/2019	24/10/2029	IPC	2.79	41,000
ISA INTERCONEXION ELECTRICA	28/11/2017	28/11/2025	FS	6.99	20,000
INTERCONEXION ELECTRICA S.A. E.S.P.	25/06/2024	25/06/2039	IPC	6.10	14,000
ISA INTERCONEXION ELECTRICA	22/11/2023	22/11/2030	IPC	5.1	14,000

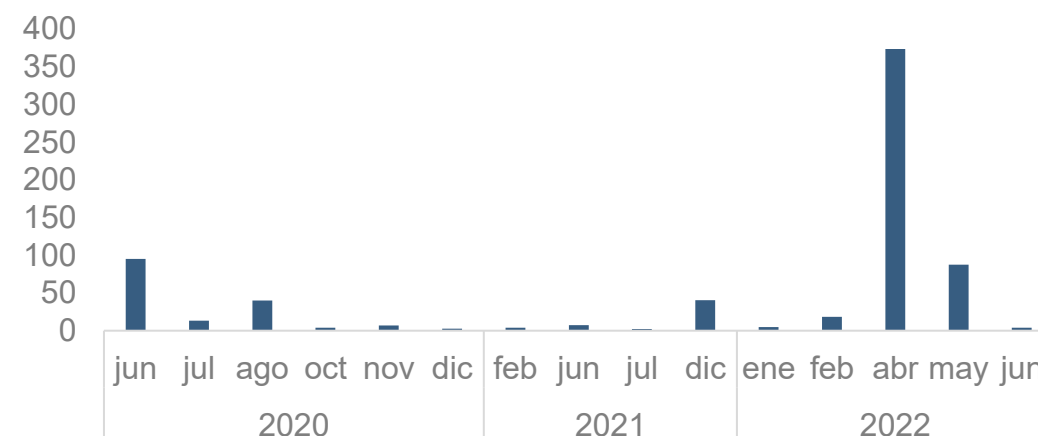
### Volumen mensual de Negociación de TIDIS

Cifras en billones de pesos

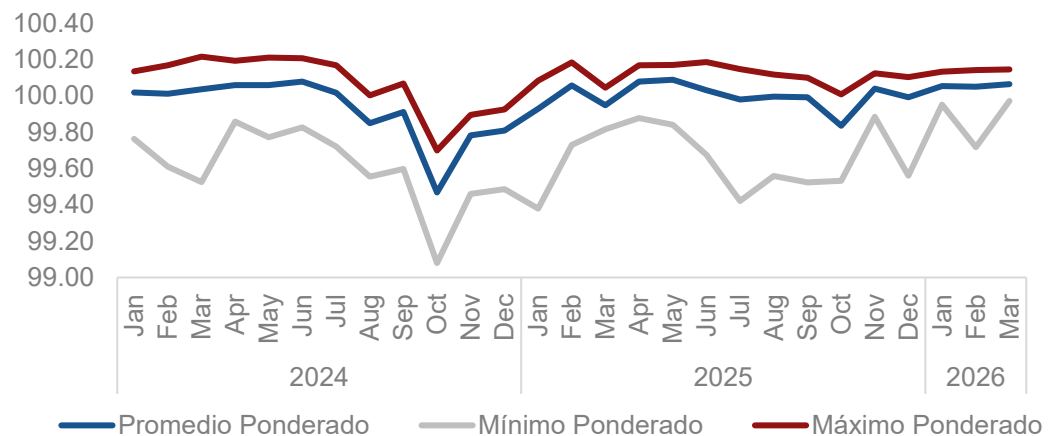


### Volumen mensual de Negociación de CERTS

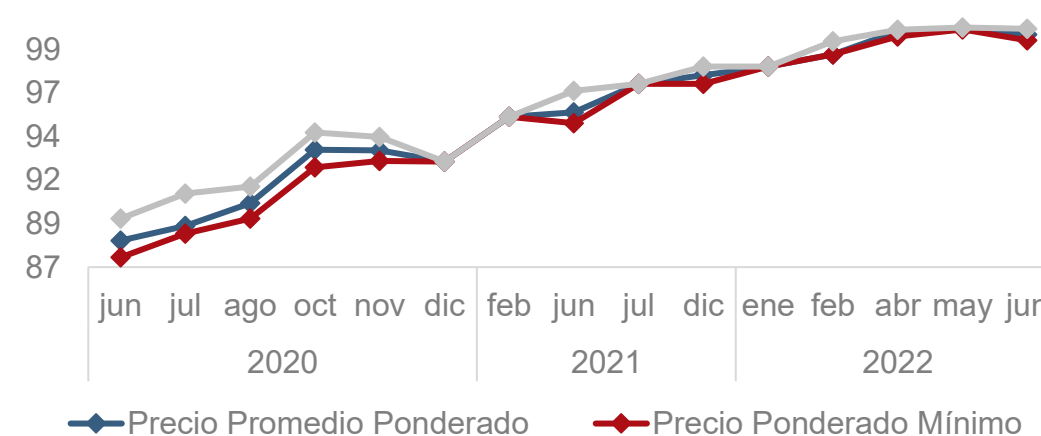
Cifras en miles de millones de pesos



### Precios de negociación de TIDIS

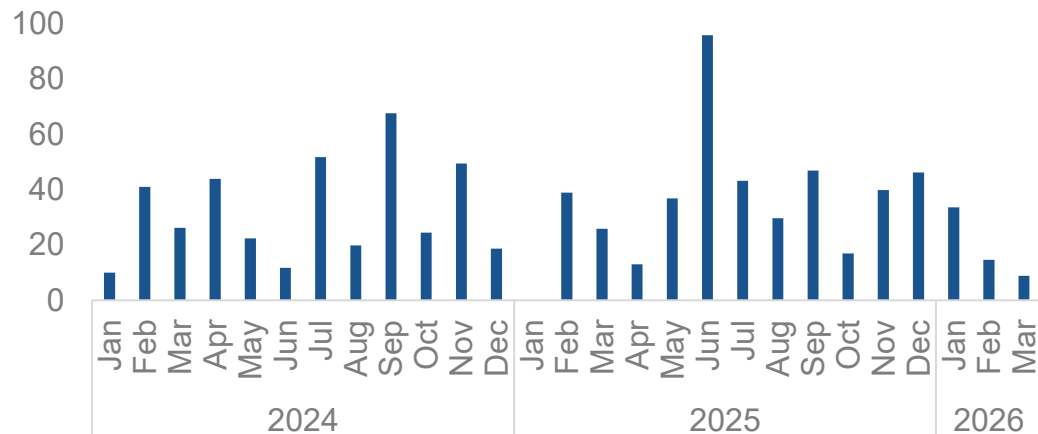


### Precios de negociación de CERT

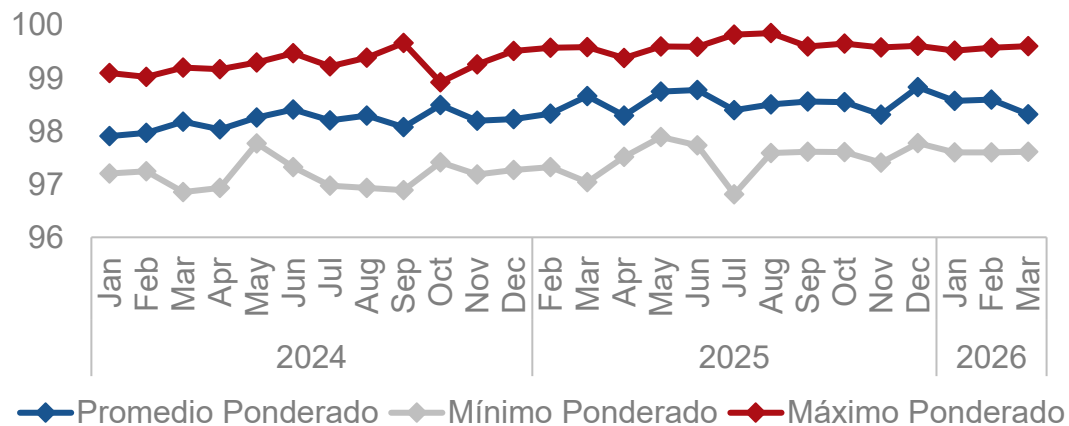


## Volumen mensual de Negociación de CINA

Cifras en miles de millones de pesos



## Precios de negociación de CINA



# ¿Quiénes somos?

**Aval Casa de Bolsa**, la comisionista de bolsa del Grupo Aval



**Juan David Ballén**  
Director Estudios Económicos y Mercado  
[juan.ballen@avalcasadebolsa.com](mailto:juan.ballen@avalcasadebolsa.com)  
+ (601) 606 21 00 Ext. 22622



**Nicolás Aguilera Peña**  
Analista II de Renta Fija  
[nicolas.aguilera@avalcasadebolsa.com](mailto:nicolas.aguilera@avalcasadebolsa.com)  
+ (601) 606 21 00 Ext. 22793



**Carlos David Alape**  
Analista II de Renta Fija  
[carlos.alape@avalcasadebolsa.com](mailto:carlos.alape@avalcasadebolsa.com)  
+ (601) 606 21 00 Ext. 22603



**Santiago Andrés Vargas**  
Practicante de Renta Fija  
[santiago.vargas@avalcasadebolsa.com](mailto:santiago.vargas@avalcasadebolsa.com)  
+ (601) 606 21 00 Ext. 22793



**Omar Suárez**  
Gerente de Acciones  
[omar.suarez@avalcasadebolsa.com](mailto:omar.suarez@avalcasadebolsa.com)  
+ (601) 606 21 00 Ext. 22619



**Harold Stiven Rubio**  
Analista II de Acciones  
[harold.rubio@avalcasadebolsa.com](mailto:harold.rubio@avalcasadebolsa.com)  
+ (601) 606 21 00 Ext. 22636



**Diego Alejandro Sánchez**  
Analista II de Acciones  
[diego.sanchez@avalcasadebolsa.com](mailto:diego.sanchez@avalcasadebolsa.com)  
+ (601) 606 21 00 Ext. 22703

El contenido de la presente comunicación o mensaje no constituye una recomendación profesional para realizar inversiones en los términos del artículo 2.40.1.1.2 del Decreto 2555 de 2010 o las normas que lo modifiquen, sustituyan o complementen. Tampoco representa una oferta ni solicitud de compra o venta de ningún instrumento financiero, ni es un compromiso de Aval Casa de Bolsa S.A. para entrar en cualquier tipo de transacción. El presente documento constituye la interpretación del mercado por parte del Área de Estudios Económicos y de Mercado. La información contenida se presume confiable, pero Aval Casa de Bolsa S.A. no garantiza que sea completa o totalmente precisa. En ese sentido, la certeza o el alcance de la información pueden cambiar sin previo aviso y se distribuye únicamente con propósitos informativos. Las interpretaciones y/o decisiones que se tomen con base en este documento no son responsabilidad de Aval Casa de Bolsa S.A. Aval Casa de Bolsa S.A. Comisionista de Bolsa forma parte del Conglomerado Financiero Aval.

## Contáctenos

[analisis.estrategiaCB@avalcasadebolsa.com](mailto:analisis.estrategiaCB@avalcasadebolsa.com)

## Síguenos:



Aval Casa de Bolsa



@AvalCasadeBolsa



Aval Casa de Bolsa



[www.avalcasadebolsa.com](http://www.avalcasadebolsa.com)

### Bogotá

t. (601) 606 21 00

d. Cra 13 No 26-45, Oficina 502  
Edificio Corficolombiana

### Medellín

t. (604) 604 25 70

d. Cl 3 sur No 41-65, Of. 803  
Edificio Banco de Occidente

### Cali

t. (602) 898 06 00

d. Cl 10 No 4-47, Piso 21  
Edificio Corficolombiana

### Bucaramanga

t. (607) 647 07 10

d. Cra 27 No 36-14, Piso 10

### Barranquilla

t. (605) 368 10 00

d. Cra 52 #74-56, Oficina 803  
Torre Banco de Occidente

# ADVERTENCIA

El presente informe fue elaborado por el área de Análisis y Estrategia de Aval Casa de Bolsa S.A. Comisionista de Bolsa (“Aval Casa de Bolsa”). Este informe, y todo el material que incluye, no fue preparado para una presentación o publicación a terceros ni para cumplir requerimiento legal alguno, incluyendo las disposiciones del mercado de valores. La información contenida en este informe está dirigida únicamente al destinatario de esta y es para su uso exclusivo. Si el lector de este mensaje no es el destinatario, se le notifica que cualquier copia o distribución que se haga de este se encuentra totalmente prohibida. Si usted ha recibido esta comunicación por error, por favor notifique inmediatamente al remitente. La información contenida en el presente documento es informativa e ilustrativa. Aval Casa de Bolsa no es proveedor oficial de precios y no extiende ninguna garantía explícita o implícita con respecto a la exactitud, calidad, confiabilidad, veracidad o integridad de la información presentada, de modo que Aval Casa de Bolsa no asume responsabilidad alguna por los eventuales errores contenidos en ella. Las estimaciones y cálculos son meramente indicativos y están basados en asunciones o en condiciones del mercado, que pueden variar sin aviso previo.

LA INFORMACIÓN CONTENIDA EN EL PRESENTE DOCUMENTO FUE PREPARADA SIN CONSIDERAR LOS OBJETIVOS DE LOS INVERSIONISTAS, SU SITUACIÓN FINANCIERA O NECESIDADES INDIVIDUALES. POR CONSIGUIENTE, NINGUNA PARTE DE LA INFORMACIÓN CONTENIDA EN EL PRESENTE DOCUMENTO PUEDE SER CONSIDERADA COMO UNA ASESORÍA, RECOMENDACIÓN U OPINIÓN ACERCA DE INVERSIONES, LA COMPRA O VENTA DE INSTRUMENTOS FINANCIEROS, O LA CONFIRMACIÓN PARA CUALQUIER TRANSACCIÓN. LA REFERENCIA A UN DETERMINADO VALOR NO CONSTITUYE CERTIFICACIÓN SOBRE SU BONDAD O SOLVENCIA DEL EMISOR NI GARANTÍA DE SU RENTABILIDAD. POR LO ANTERIOR, LA DECISIÓN DE INVERTIR EN LOS ACTIVOS O ESTRATEGIAS AQUÍ SEÑALADOS CONSTITUIRÁ UNA DECISIÓN INDEPENDIENTE DE LOS POTENCIALES INVERSIONISTAS, BASADA EN SUS PROPIOS ANÁLISIS, INVESTIGACIONES, EXÁMENES, INSPECCIONES, ESTUDIOS Y EVALUACIONES.

El presente informe no representa una oferta ni solicitud de compra o venta de ningún valor y/o instrumento financiero, y tampoco es un compromiso por parte de Aval Casa de Bolsa de entrar en cualquier tipo de transacción. Aval Casa de Bolsa no asume responsabilidad alguna frente a terceros por los perjuicios originados en la difusión o el uso de la información contenida en el presente documento.

## CERTIFICACIÓN DEL ANALISTA

EL(LOS) ANALISTA(S) QUE PARTICIPÓ(ARON) EN LA ELABORACIÓN DE ESTE INFORME CERTIFICA(N) QUE LAS OPINIONES EXPRESADAS REFLEJAN SU OPINIÓN Y SE HACEN CON BASE EN UN ANÁLISIS TÉCNICO Y FUNDAMENTAL DE LA INFORMACIÓN RECOPIADA, Y SE ENCUENTRA(N) LIBRE(S) DE INFLUENCIAS EXTERNAS. EL(LOS) ANALISTA(S) TAMBIÉN CERTIFICA(N) QUE NINGUNA PARTE DE SU COMPENSACIÓN ES, HA SIDO O SERÁ DIRECTA O INDIRECTAMENTE RELACIONADA CON UNA RECOMENDACIÓN U OPINIÓN ESPECÍFICA PRESENTADA EN ESTE INFORME. INFORMACIÓN DE INTERÉS

Algún o algunos miembros del equipo que participó en la realización de este informe posee(n) inversiones en alguno de los emisores sobre los que está efectuando el análisis presentado en este informe. En consecuencia, el posible conflicto de interés que podría presentarse se administrará conforme a las disposiciones contenidas en el Código de Ética aplicable.



Asset  
Management



Aval Casa de Bolsa



@AvalCasadeBolsa



Aval Casa de Bolsa



[www.avalcasadebolsa.com](http://www.avalcasadebolsa.com)