



SQM | Entrega de Notas 4T23

Debilitamiento de resultados continúa

Brayan Andrey Alvarez Diaz
Analista Renta Variable
Brayan.Alvarez@casadebolsa.com.co

Omar Javier Suárez Triviño
Gerente de Estrategia Renta Variable
Omar.Suarez@casadebolsa.com.co





SQM | Entrega de Notas 4T23

Debilitamiento de resultados continúa

SQM presentó resultados **NEGATIVOS** durante el 4T23, reportando cifras por debajo de los esperado por la media del mercado, donde el precio de las principales líneas de negocio continúa siendo la mayor limitante. En el Segmento del Litio, que, a pesar de haber alcanzado una cifra récord en los Volúmenes de producción (+19% A/A), significando alrededor del 69% del total de ingresos del 2023, el precio promedio del este cayó 73% A/A, comportamiento similar presentaron SPN* y Potasio, aumentando 13% A/A y 14% A/A los volúmenes y presentando una contracción de 28% A/A y 45% A/A en el precio promedio, respectivamente.

Por su parte, a pesar de haber mostrado una reducción importante de 38,9% A/A en los Costos de Ventas, principalmente gracias a menores Costos por Derechos de Corfo y Otros Acuerdos (-85,5% A/A), rubro que representó el 42,5% del total de Costos de Ventas en el 2023, **efecto que se vio limitado por los Costos de Materias Primas que sólo disminuyó 3,9%, con un efecto negativo de los mayores Costos de Inventarios, resultando en una contracción importante de 2185 pbs A/A en el Margen Bruto.** Lo anterior, junto al crecimiento de 21,6% A/A en los Gastos de Administración, ejercieron presiones sobre el EBITDA Ajustado que alcanzó los USD 428 MM (-74,4% A/A), contrayendo el Margen EBITDA 2060 pbs A/A. Mientras que, **el debilitamiento de los resultados también se hizo presente en la disminución de 57% A/A en el Flujo de Efectivo Neto Procedente de Operaciones, así como, en una caída de 82,4% A/A en la Utilidad por Acción.**

En relación con los futuros resultados, la compañía anticipa un crecimiento importante en la demanda global del mercado del Litio, de alrededor de un 20%, no obstante, el exceso de capacidad del este y Materiales seguiría presente durante el 2024, ejerciendo presiones sobre los precios, manteniéndose estables durante el año.

| | |
|----------------------------------|---------|
| Precio Objetivo (CLP) | 58.980 |
| Recomendación | Neutral |
| YTD (%) | -11,58% |
| PER | 6,6x |
| Capitalización Bursátil (CLP BN) | 13,3 |
| Dividend Yield | 1,0% |

Gráfica 1. Precio de la acción de SQM

Cifras en CLP - Serie A





SQM | Entrega de Notas 4T23

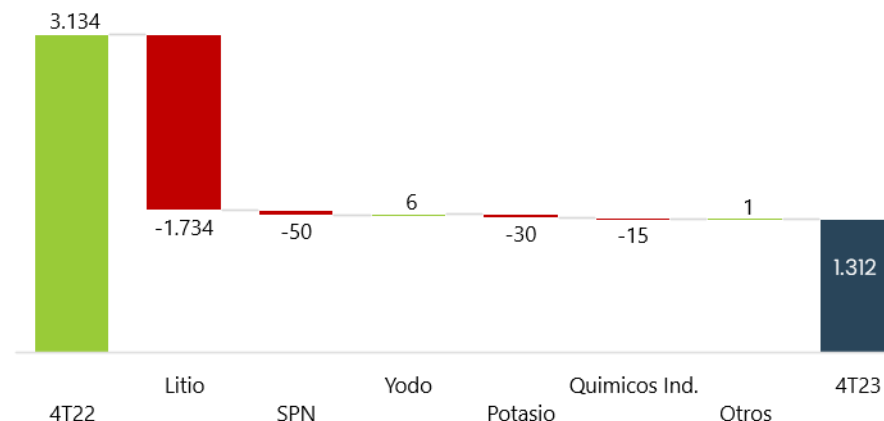
Debilitamiento de resultados continúa

| SQM | | | | | |
|---------------------------|--------|--------|--------|-----------|-----------|
| Cifras en USD MM | 4T2022 | 3T2023 | 4T2023 | Var % T/T | Var % A/A |
| Ingresos Totales | 3.134 | 1.840 | 1.312 | -28,7% | -58,1% |
| Utilidad Bruta | 1.642 | 754 | 401 | -46,8% | -75,6% |
| EBITDA Ajustado | 1.667 | 788 | 428 | -45,7% | -74,4% |
| Utilidad Neta Controlante | 1.153 | 479 | 206 | -57,1% | -82,1% |
| Utilidad por Acción* | 4,03 | 1,68 | 0,71 | -57,7% | -82,4% |
| Margen Bruto | 52,4% | 40,9% | 30,6% | -1040 pbs | -2185 pbs |
| Margen EBITDA | 53,2% | 42,8% | 32,6% | -1023 pbs | -2060 pbs |
| Margen Neto | 36,8% | 26,1% | 15,7% | -1035 pbs | -2108 pbs |

*USD por acción

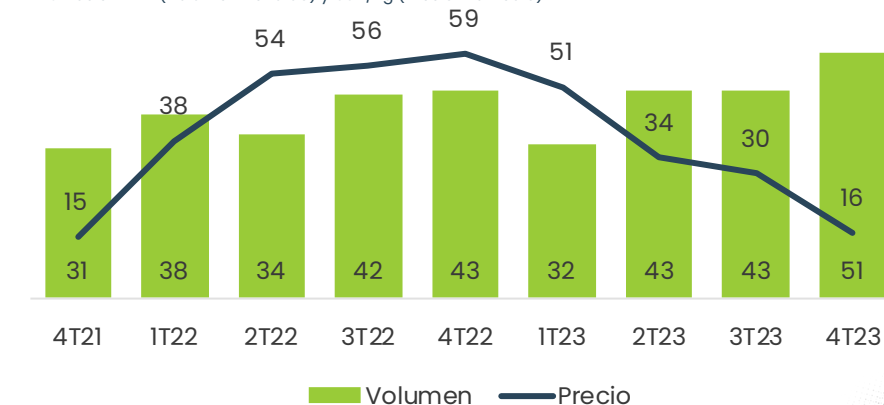
Gráfica 2. Comportamiento Ingresos vs. 4T22 por segmento

Cifras en USD MM



Gráfica 3. Volumen vendido vs. Precio Promedio del Litio

Cifras en KMT (Volumen Vendido) y USD/Kg (Precio Promedio)



¿Quiénes somos?

Casa de Bolsa, la Comisionista de Bolsa de Grupo Aval



Juan David Ballén
Director de Análisis y Estrategia
juan.ballen@casadebolsa.com.co
+57 (601) 606 21 00 Ext. 22622



José Julian Achury
Analista de Renta Fija
jose.achury@casadebolsa.com.co
+57 (601) 606 21 00 Ext. 22602



Nicolás Aguilera
Analista de Renta Fija
nicolas.aguilera@casadebolsa.com.co
+57 (601) 606 21 00 Ext. 22793



Daniel Bustamante
Practicante de Renta Fija
daniel.bustamante@casadebolsa.com.co
+57 (601) 606 21 00 Ext. 22710



Omar Suárez
Gerente Estrategia Renta Variable
omar.suarez@casadebolsa.com.co
+57 (601) 606 21 00 Ext. 22619



Angie Katherine Rojas
Analista de Renta Variable
angie.rojas@casadebolsa.com.co
+57 (601) 606 21 00 Ext. 22703




Brayan Andrey Álvarez
Analista de Renta Variable
brayan.alvarez@casadebolsa.com.co
+57 (601) 606 21 00 Ext. 22636


El contenido de la presente comunicación o mensaje no constituye una recomendación profesional para realizar inversiones en los términos del artículo 2.40.1.1.2 del Decreto 2555 de 2010 o las normas que lo modifiquen, sustituyan o complementen. Tampoco representa una oferta ni solicitud de compra o venta de ningún instrumento financiero y tampoco es un compromiso de Casa de Bolsa S.A. para entrar en cualquier tipo de transacción. El presente documento constituye la interpretación del mercado por parte del Área de Análisis y Estrategia. La información contenida se presume confiable pero Casa de Bolsa S.A. no garantiza que sea completa o totalmente precisa. En ese sentido la certeza o el alcance de la información pueden cambiar sin previo aviso y se distribuye únicamente con propósitos informativos. Las interpretaciones y/o decisiones que se tomen con base en este documento no son responsabilidad de Casa de Bolsa S.A. Casa de Bolsa S.A. Comisionista de Bolsa forma parte del Conglomerado Financiero Aval.




Contáctenos

analisis.estrategiaCB@casadebolsa.com.co

Síguenos:

 @CasadeBolsaSCB

 CasadeBolsaGrupoAval

   Casa de Bolsa SCB Grupo Aval

 www.casadebolsa.com.co

Accede a todos
nuestros informes
escaneando el
siguiente código QR



Bogotá

t. (601) 606 21 00

f. 755 03 53

d. Cra 13 No 26-45, Oficina
502, Edificio
Corficolombiana

Medellín

t. (604) 604 25 70

f. 321 20 33

d. Cl 3 sur No 41-65, Of.
803, Edificio Banco de
Occidente

Cali

t. (602) 898 06 00

f. 889 01 58

d. Cl 10 No 4-47, Piso 21
Edificio Corficolombiana

Bucaramanga

t. (602) 898 06 00

f. 889 01 58

d. Cl 10 No 4-47, Piso 21
Edificio Corficolombiana

ADVERTENCIA

El presente informe fue elaborado por el área de Investigaciones Económicas de Corficolombiana S.A. (“Corficolombiana”) y el área de Análisis y Estrategia de Casa de Bolsa S.A. Comisionista de Bolsa (“Casa de Bolsa”). Este informe y todo el material que incluye, no fue preparado para una presentación o publicación a terceros, ni para cumplir requerimiento legal alguno, incluyendo las disposiciones del mercado de valores. La información contenida en este informe está dirigida únicamente al destinatario de la misma y es para su uso exclusivo. Si el lector de este mensaje no es el destinatario del mismo, se le notifica que cualquier copia o distribución que se haga de éste se encuentra totalmente prohibida. Si usted ha recibido esta comunicación por error, por favor notifique inmediatamente al remitente. La información contenida en el presente documento es informativa e ilustrativa. Corficolombiana y Casa de Bolsa no son proveedores oficiales de precios y no extienden ninguna garantía explícita o implícita con respecto a la exactitud, calidad, confiabilidad, veracidad, integridad de la información presentada, de modo que Corficolombiana y Casa de Bolsa no asumen responsabilidad alguna por los eventuales errores contenidos en ella. Las estimaciones y cálculos son meramente indicativos y están basados en asunciones, o en condiciones del mercado, que pueden variar sin aviso previo.

LA INFORMACIÓN CONTENIDA EN EL PRESENTE DOCUMENTO FUE PREPARADA SIN CONSIDERAR LOS OBJETIVOS DE LOS INVERSIONISTAS, SU SITUACIÓN FINANCIERA O NECESIDADES INDIVIDUALES, POR CONSIGUIENTE, NINGUNA PARTE DE LA INFORMACIÓN CONTENIDA EN EL PRESENTE DOCUMENTO PUEDE SER CONSIDERADA COMO UNA ASESORÍA, RECOMENDACIÓN U OPINIÓN ACERCA DE INVERSIONES, LA COMPRA O VENTA DE INSTRUMENTOS FINANCIEROS O LA CONFIRMACIÓN PARA CUALQUIER TRANSACCIÓN. LA REFERENCIA A UN DETERMINADO VALOR NO CONSTITUYE CERTIFICACIÓN SOBRE SU BONDAD O SOLVENCIA DEL EMISOR, NI GARANTÍA DE SU RENTABILIDAD. POR LO ANTERIOR, LA DECISIÓN DE INVERTIR EN LOS ACTIVOS O ESTRATEGIAS AQUÍ SEÑALADOS CONSTITUIRÁ UNA DECISIÓN INDEPENDIENTE DE LOS POTENCIALES INVERSIONISTAS, BASADA EN SUS PROPIOS ANÁLISIS, INVESTIGACIONES, EXÁMENES, INSPECCIONES, ESTUDIOS Y EVALUACIONES.

El presente informe no representa una oferta ni solicitud de compra o venta de ningún valor y/o instrumento financiero y tampoco es un compromiso por parte de Corficolombiana y/o Casa de Bolsa de entrar en cualquier tipo de transacción. Corficolombiana y Casa de Bolsa no asumen responsabilidad alguna frente a terceros por los perjuicios originados en la difusión o el uso de la información contenida en el presente documento.

CERTIFICACIÓN DEL ANALISTA

EL(LOS) ANALISTA(S) QUE PARTICIPÓ(ARON) EN LA ELABORACIÓN DE ESTE INFORME CERTIFICA(N) QUE LAS OPINIONES EXPRESADAS REFLEJAN SU OPINIÓN PERSONAL Y SE HACEN CON BASE EN UN ANÁLISIS TÉCNICO Y FUNDAMENTAL DE LA INFORMACIÓN RECOPIADA, Y SE ENCUENTRA(N) LIBRE DE INFLUENCIAS EXTERNAS. EL(LOS) ANALISTA(S) TAMBIÉN CERTIFICA(N) QUE NINGUNA PARTE DE SU COMPENSACIÓN ES, HA SIDO O SERÁ DIRECTA O INDIRECTAMENTE RELACIONADA CON UNA RECOMENDACIÓN U OPINIÓN ESPECÍFICA PRESENTADA EN ESTE INFORME.

INFORMACIÓN DE INTERÉS

Algún o algunos miembros del equipo que participó en la realización de este informe posee(n) inversiones en alguno de los emisores sobre los que está efectuando el análisis presentado en este informe, en consecuencia, el posible conflicto de interés que podría presentarse se administrará conforme las disposiciones contenidas en el Código de Ética aplicable.

CORFICOLOMBIANA Y CASA DE BOLSA O ALGUNA DE SUS FILIALES HA TENIDO, TIENE O POSIBLEMENTE TENDRÁ INVERSIONES EN ACTIVOS EMITIDOS POR ALGUNO DE LOS EMISORES MENCIONADOS EN ESTE INFORME, SU MATRIZ O SUS FILIALES, DE IGUAL FORMA, ES POSIBLE QUE SUS FUNCIONARIOS HAYAN PARTICIPADO, PARTICIPEN O PARTICIPARÁN EN LA JUNTA DIRECTIVA DE TALES EMISORES.

Las acciones de Corficolombiana se encuentran inscritas en el RNVE y cotizan en la Bolsa de Valores de Colombia, por lo tanto algunos de los emisores a los que se hace referencia en este informe han, son o podrían ser accionistas de Corficolombiana. Corficolombiana hace parte del programa de creadores de mercado del Ministerio de Hacienda y Crédito Público, razón por la cual mantiene inversiones en títulos de deuda pública, de igual forma, Casa de Bolsa mantiene este tipo de inversiones dentro de su portafolio.

ALGUNO DE LOS EMISORES MENCIONADOS EN ESTE INFORME, SU MATRIZ O ALGUNA DE SUS FILIALES HAN SIDO, SON O POSIBLEMENTE SERÁN CLIENTES DE CORFICOLOMBIANA, CASA DE BOLSA, O ALGUNA DE SUS FILIALES.

Corficolombiana y Casa de Bolsa son empresas controladas directa o indirectamente por Grupo Aval Acciones y Valores S.A.