

marzo de 2024

**CasadeBolsa**  
la comisionista de bolsa de Grupo Aval

Estrategia Renta Fija

# Informe mensual renta fija

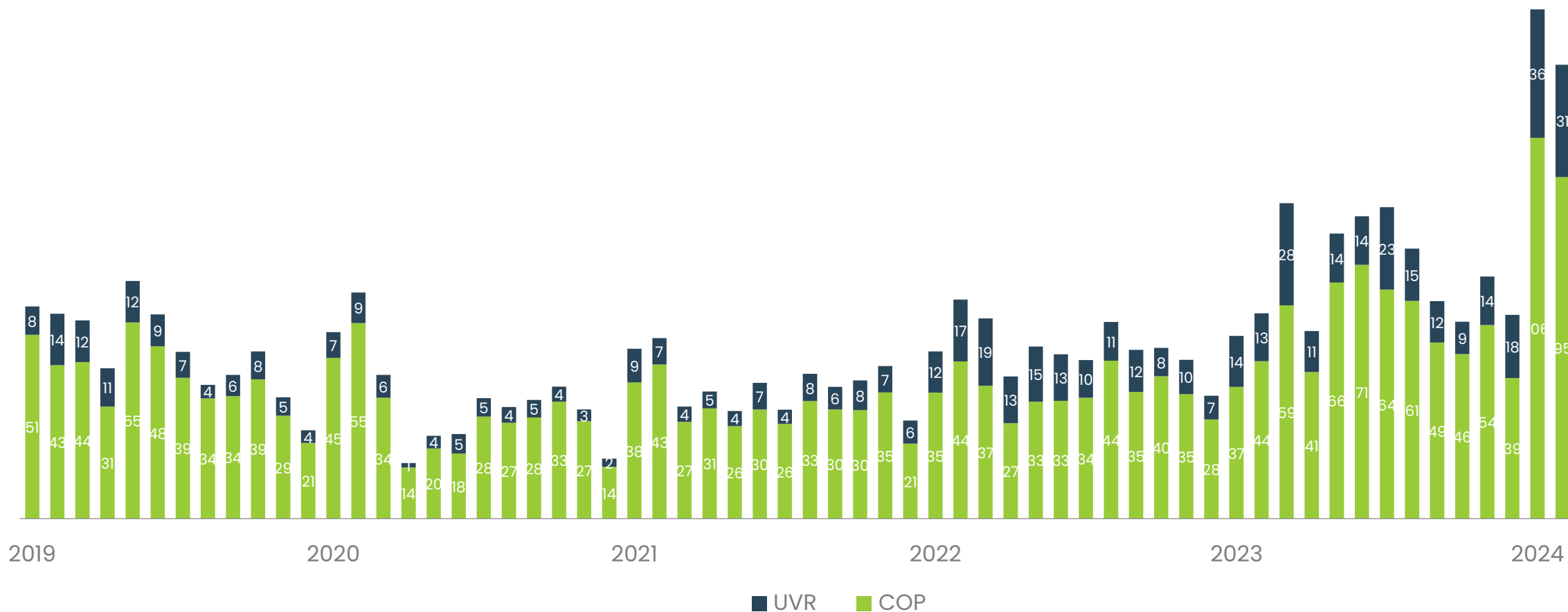
Volúmenes de deuda pública y privada se normalizan

# Deuda Pública TES

## Flujos mensuales

## Volumen mensual de negociación TES COP y UVR

Cifras en billones COP, SEN + MEC, fuente Bloomberg (Mercado Spot)



## Variación mensual TES COP

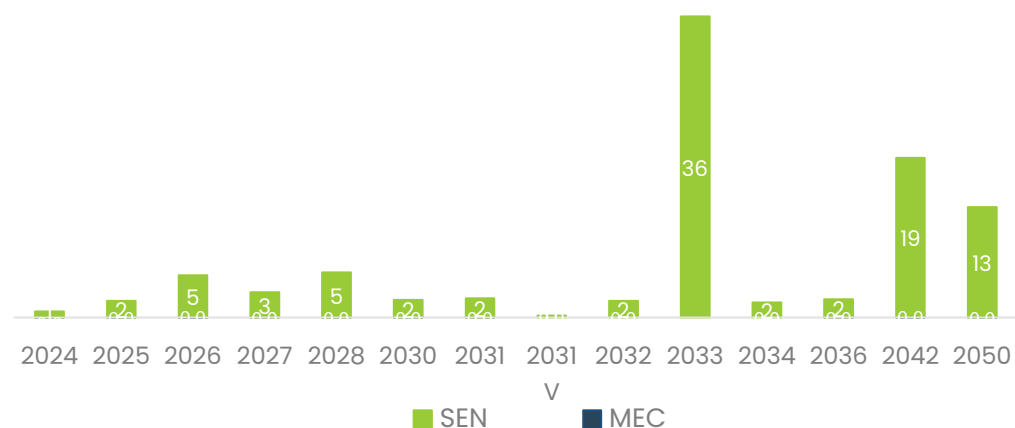
Referencia	31/01/2024	29/02/2024	Δ Pbs
COP 24	10.19	10.34	14
COP 25	8.41	8.40	-1
COP 26	8.83	9.00	17
COP 27	8.80	9.06	26
COP 28	8.82	9.05	23
COP 30	8.97	9.28	31
COP 31	9.14	9.50	36
COP 31 V	9.01	9.40	39
COP 32	9.39	9.79	40
COP 33	9.56	9.97	41
COP 34	9.54	9.99	46
COP 36	9.68	10.14	46
COP 42	10.02	10.57	56
COP 50	9.93	10.53	60

## Variación mensual TES UVR

Referencia	31/01/2024	29/02/2024	Δ Pbs
UVR 25	2.45	2.62	17
UVR 27	3.58	3.84	26
UVR 29	3.82	4.12	30
UVR 33	4.20	4.42	22
UVR 35	4.27	4.60	33
UVR 37	4.42	4.72	30
UVR 49	4.33	4.61	27

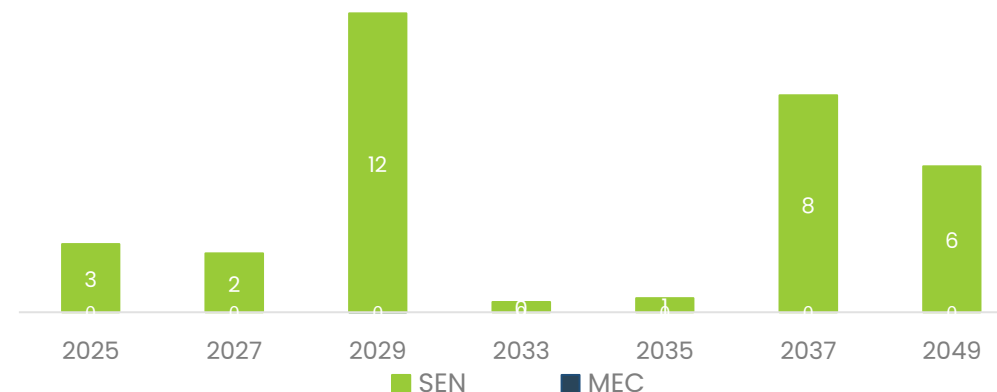
## Volúmenes negociación mensual TES COP

Cifras en billones COP, \*spot



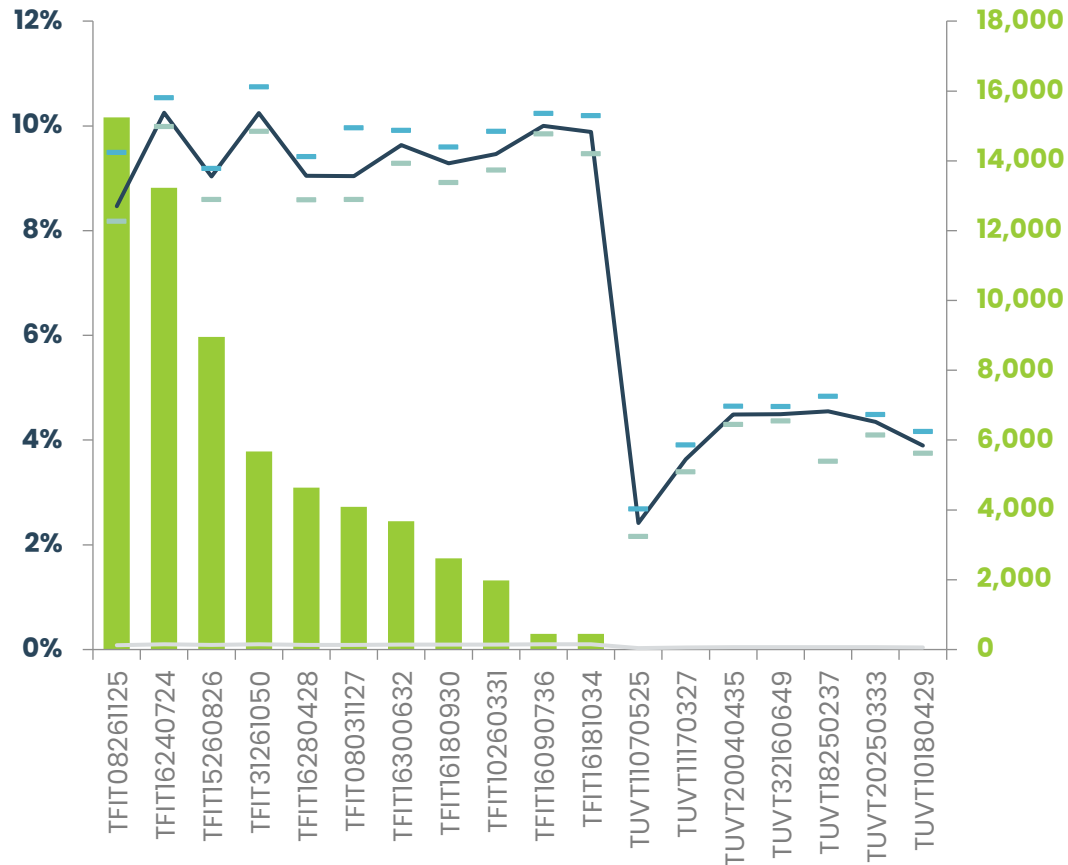
## Volúmenes negociación mensual TES UVR

Cifras en billones COP, \*spot



### Evolución simultáneas por referencia de TES

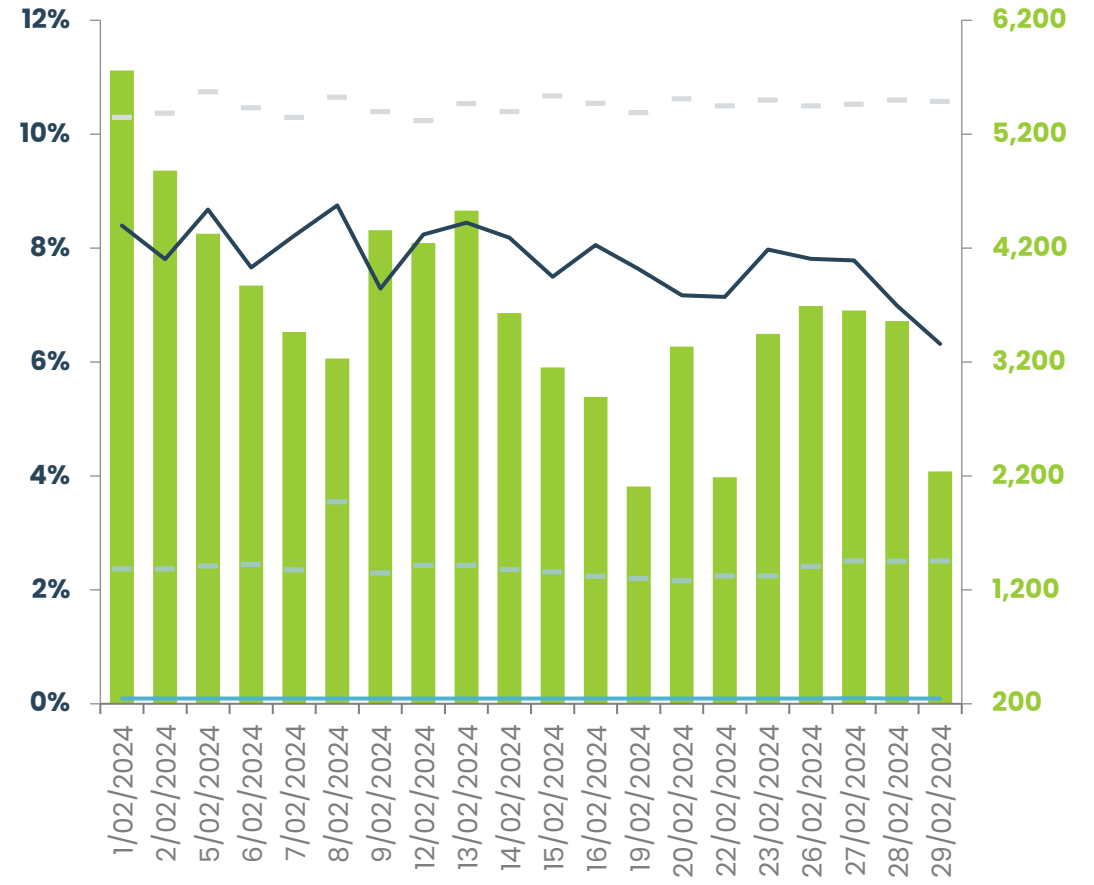
Cifras en miles de MM COP



■ Volumen      — Promedio      — Ponderada  
- - - Minimo.      - - - Maximo

### Evolución diaria simultáneas

Cifras en miles de MM COP



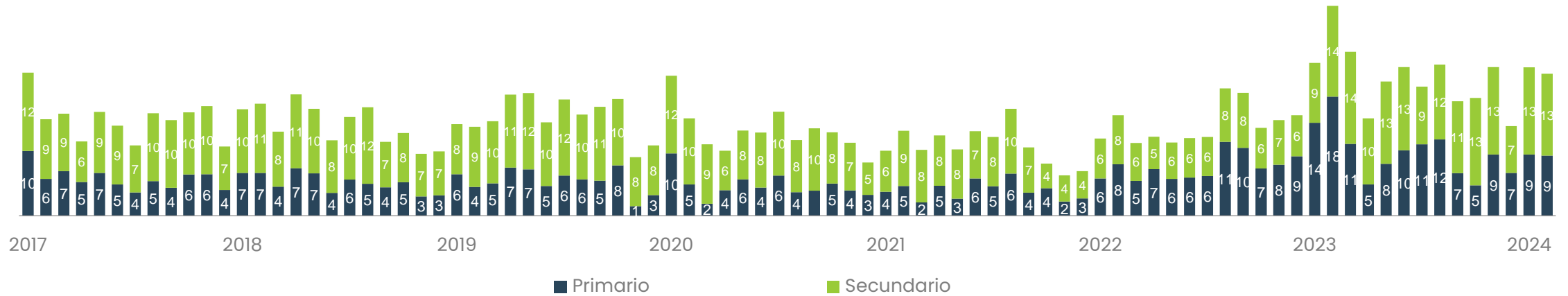
■ Volumen      — Promedio      - - - Maximo      - - - Minimo.      - - - Ponderada

# Deuda Privada

## Flujos mensuales

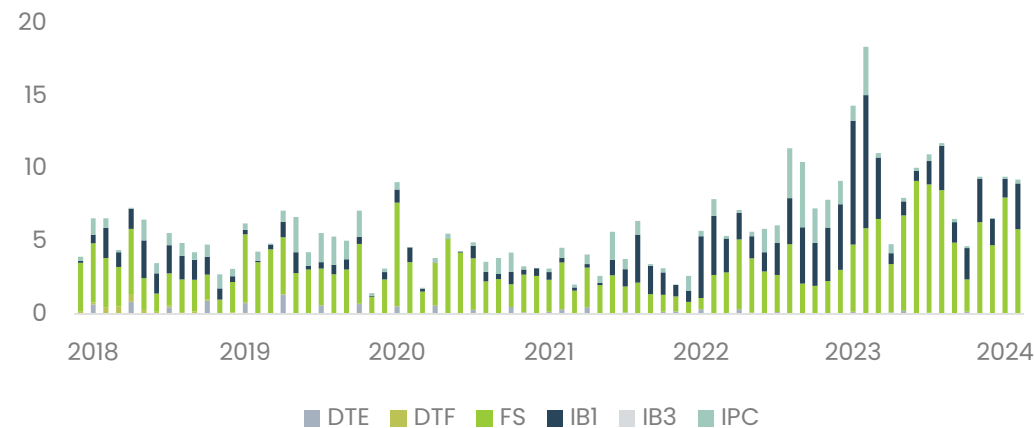
## Volumen mensual de negociación CDT y bonos en mercado primario y secundario

Cifras en billones COP, CDT y bonos



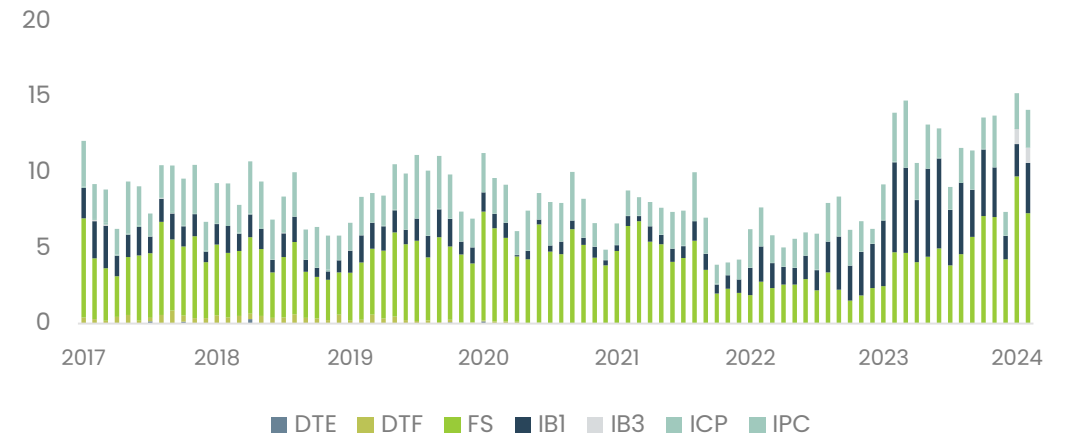
## Volumen negociación mensual CDT y bonos mercado primario

Cifras en billones COP, CDT y bonos



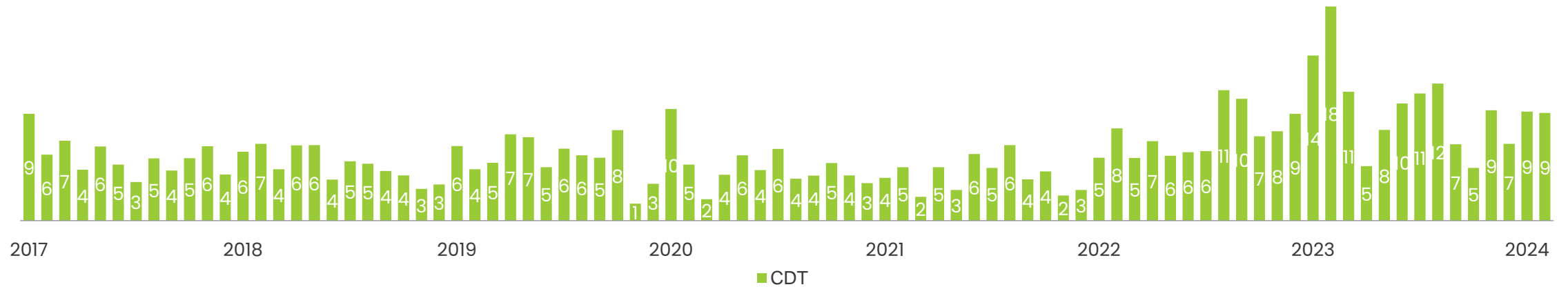
## Volumen negociación mensual CDT y bonos mercado secundario

Cifras en billones COP, CDT y bonos



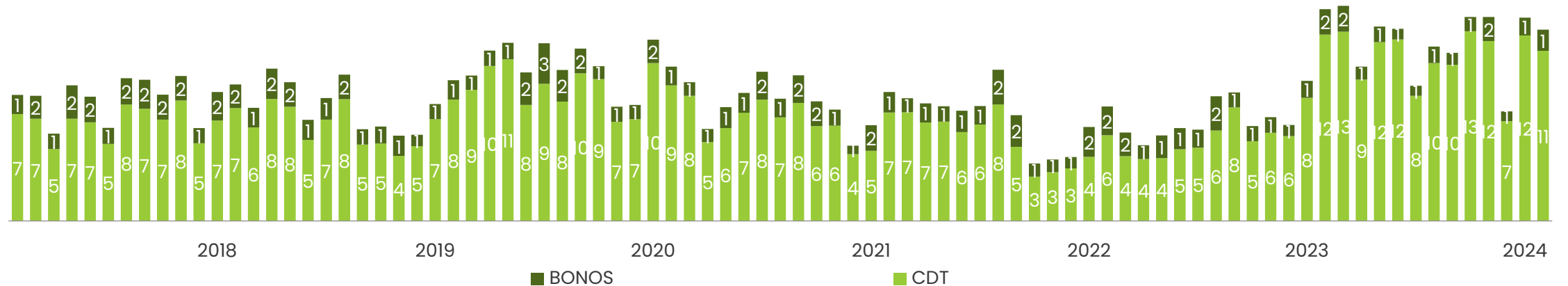
### Volumen mensual de negociación CDT en mercado primario

Cifras en billones COP



### Volumen mensual de negociación CDT y bonos en mercado secundario

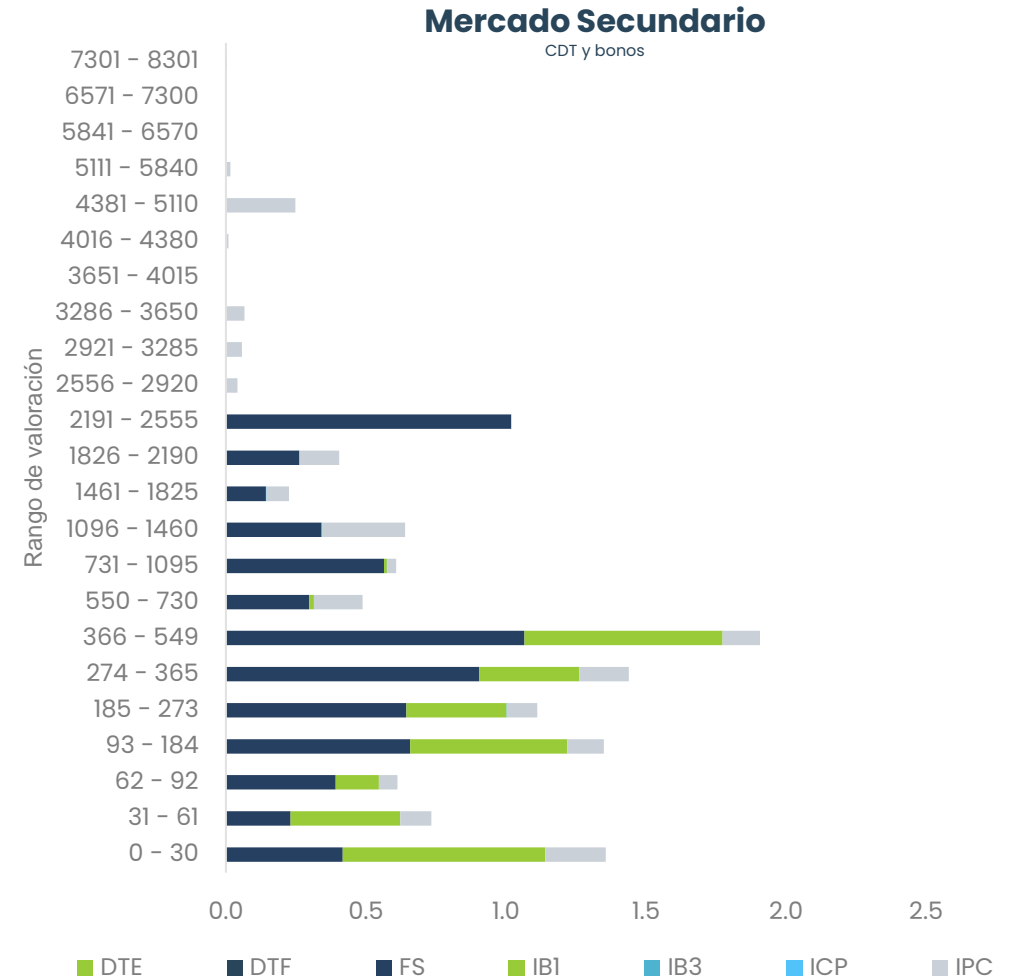
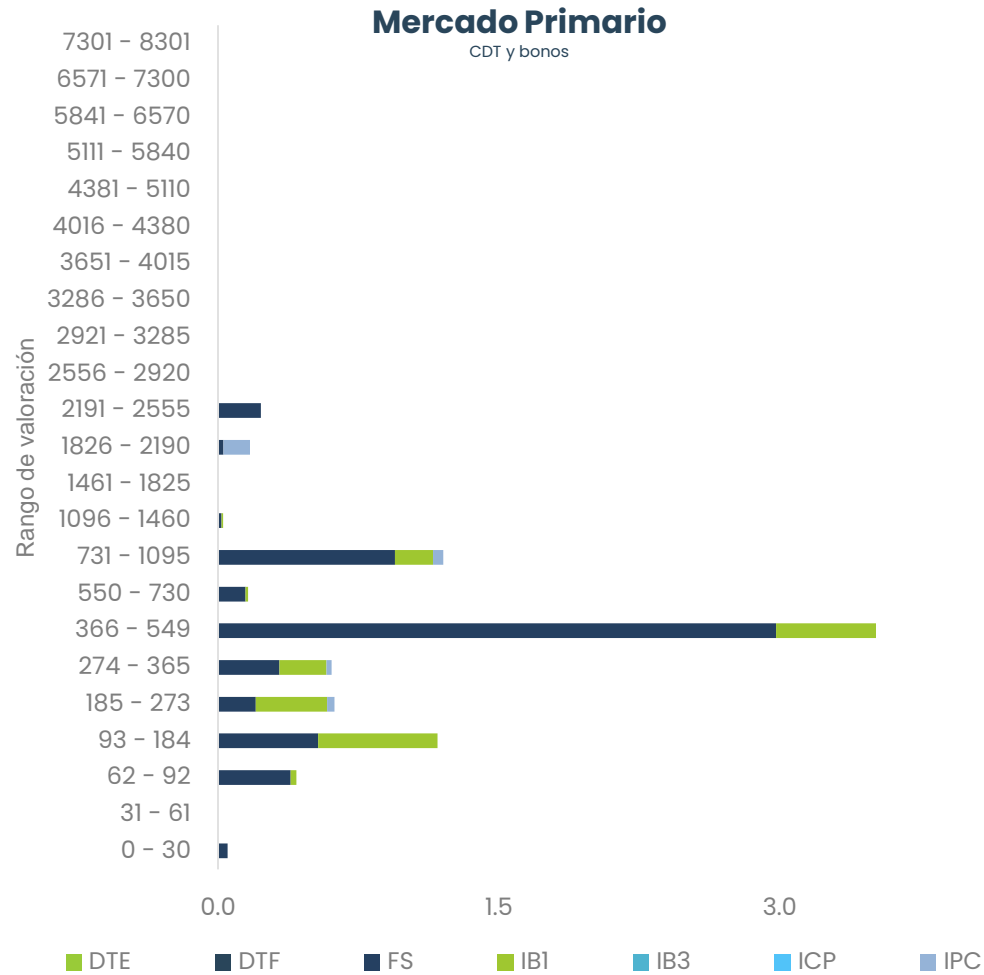
Cifras en billones COP, CDT y bonos





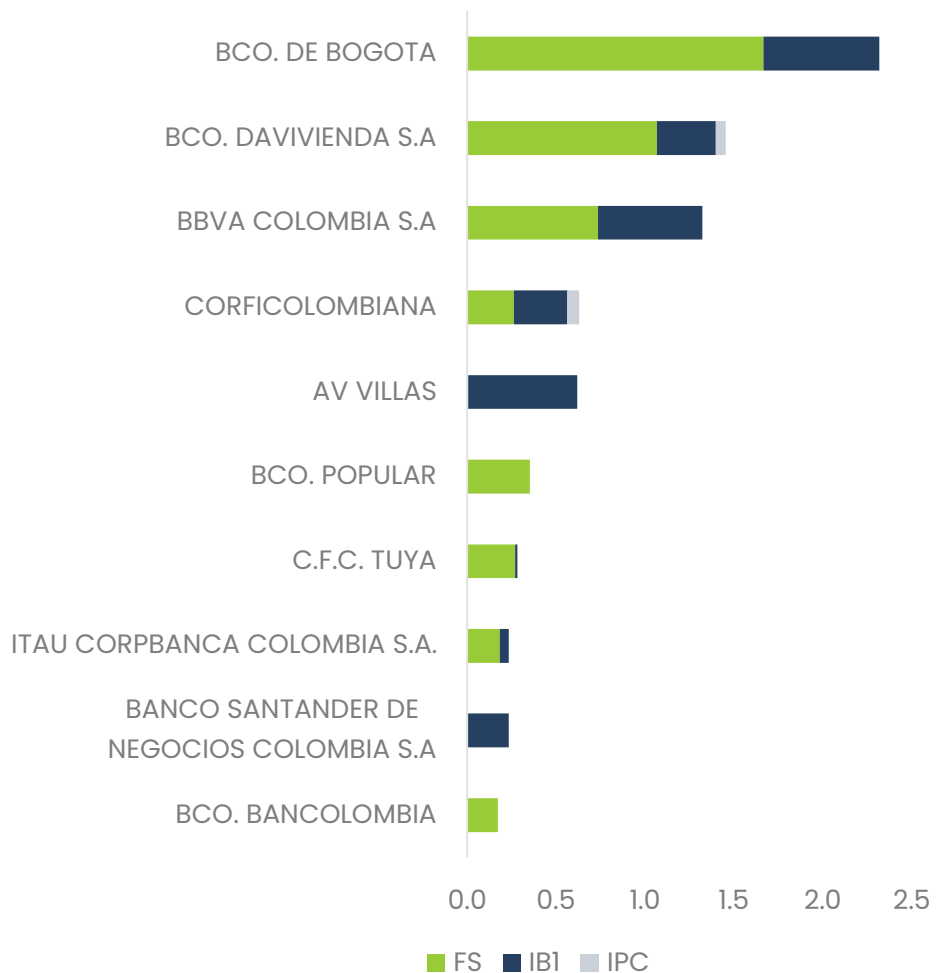
## Volumen mensual de negociación por tipo de mercado

Cifras en billones, todas las calificaciones, emisores y sectores



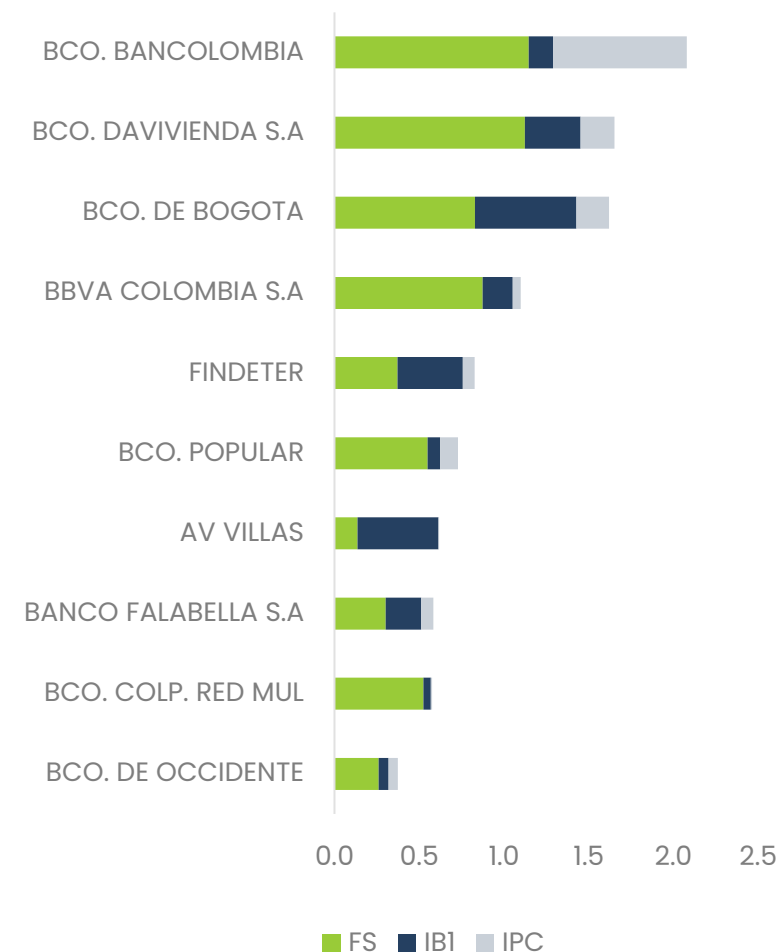
## Ranking captaciones primarias CDT por emisor

Cifras en miles de MM, todas las calificaciones, emisores y sectores



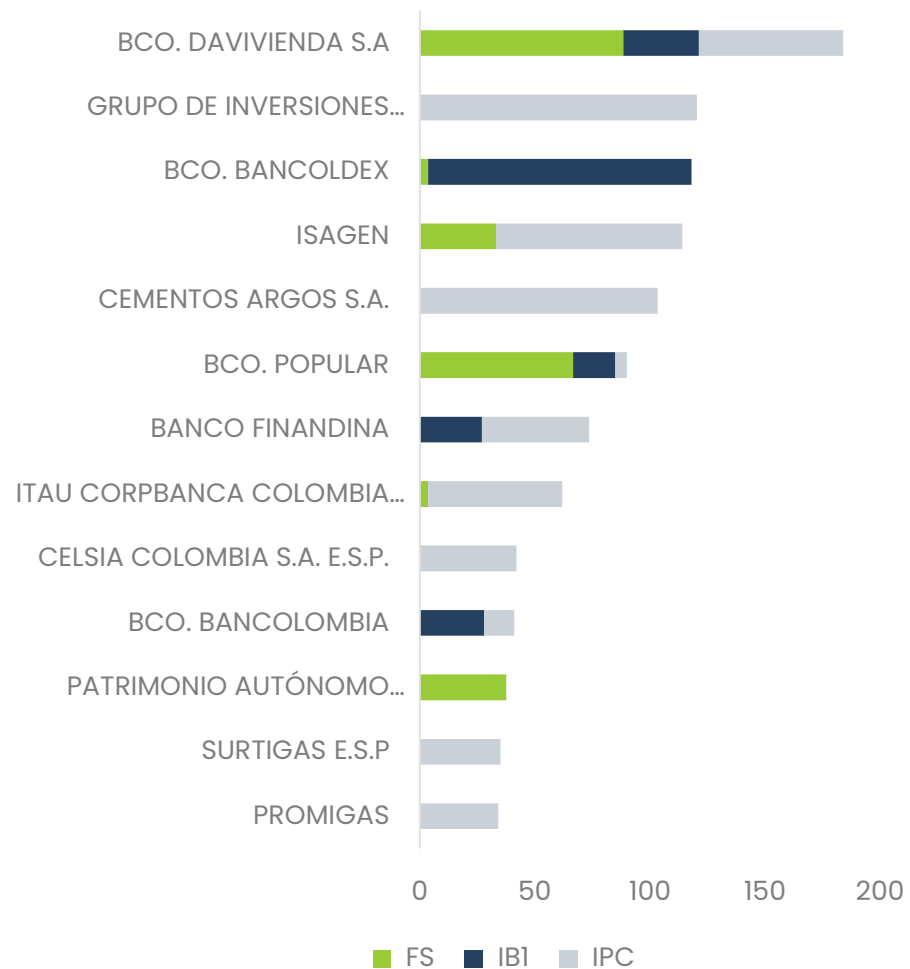
## Emisores más negociados mercado secundario CDT

Cifras en miles de MM, todas las calificaciones, emisores y sectores



## Emisores más negociados mercado secundario bonos

Cifras en miles de MM, todas las calificaciones, emisores y sectores



## CDT más negociado en el mes

Cifras en millones, todas las calificaciones, emisores y sectores

Emisor	Emisión	Vencimiento	Indexación	Cupón	Total Negociado
BCO. BANCOLOMBIA	24/07/2023	24/07/2030	FS	10.047	836,010
BCO. DE BOGOTA	15/02/2024	15/02/2025	IBI	0.65	280,000
BCO. POPULAR	16/02/2024	16/05/2024	FS	11.73	226,000
BCO. DAVIVIENDA S.A	1/02/2024	1/02/2030	FS	10.045	205,400
BCO. DE BOGOTA	27/02/2024	27/02/2025	IBI	0.6	200,000
BCO. DE BOGOTA	26/02/2024	26/02/2025	FS	10.957	173,000
BCO. DAVIVIENDA S.A	7/02/2024	7/02/2030	FS	10.046	173,000
BCO. BANCOLOMBIA	16/12/2022	16/12/2034	IPC	8.5	166,000
AV VILLAS	1/02/2024	1/08/2024	IBI	0.3	156,000
BBVA COLOMBIA S.A	9/02/2024	9/08/2025	IBI	1.5	155,000

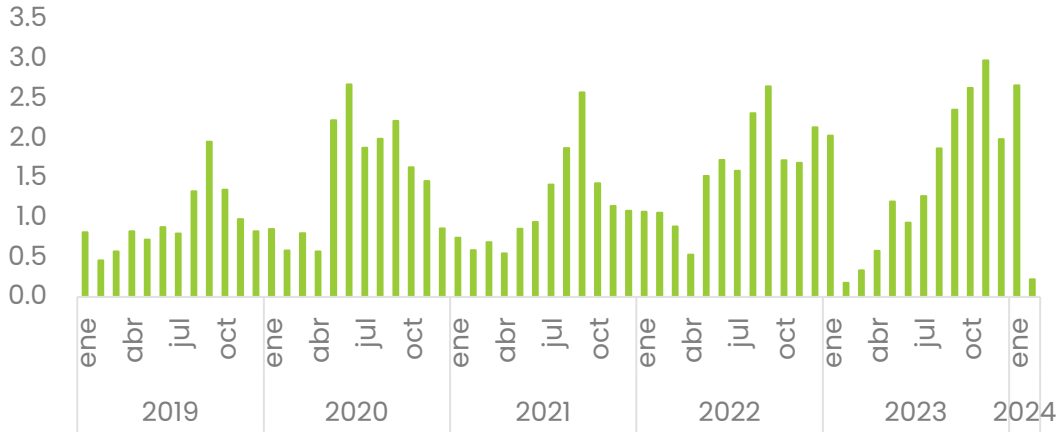
## Bonos más negociados en el mes

Cifras en millones, todas las calificaciones, emisores y sectores

Emisor	Emisión	Vencimiento	Indexación	Cupón	Total Negociado
GRUPO DE INVERSIONES SURAMERICANA S.A.	11/08/2020	11/08/2027	IPC	2.54	112,500
BCO. BANCOLDEX	27/05/2021	27/05/2024	IBI	1.7	109,500
ISAGEN	6/06/2019	6/06/2034	IPC	3.68	80,000
CEMENTOS ARGOS S.A.	25/11/2020	25/02/2025	IPC	2.24	63,000
ITAU CORPBANCA COLOMBIA S.A.	21/05/2019	21/05/2024	IPC	2.86	52,650
BANCO FINANADINA	20/04/2021	20/04/2024	IPC	1.88	46,500
CELSIA COLOMBIA S.A. E.S.P.	24/04/2019	24/04/2031	IPC	3.68	41,000
PATRIMONIO AUTÓNOMO ESTRATEGIAS INMOBILIARIAS - PEI	7/11/2019	7/11/2024	FS	6.5	37,500
SURTIGAS E.S.P	12/02/2013	12/02/2033	IPC	3.64	35,000
ISA INTERCONEXION ELECTRICA	13/08/2020	13/08/2029	FS	6.33	34,000

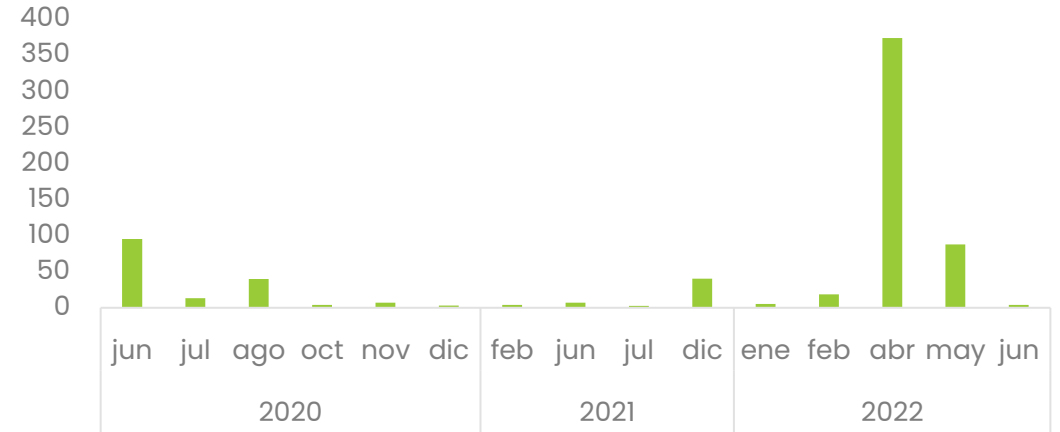
### Volumen mensual de Negociación de TIDIS

Cifras en billones

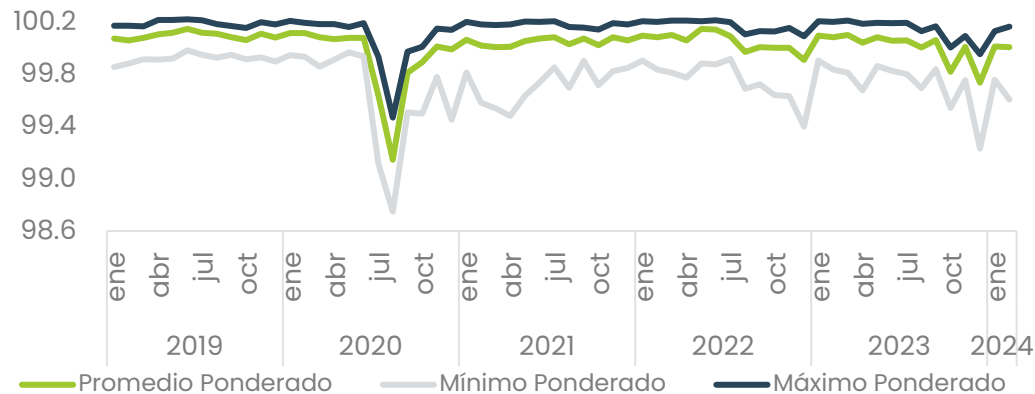


### Volumen mensual de Negociación de CERTS

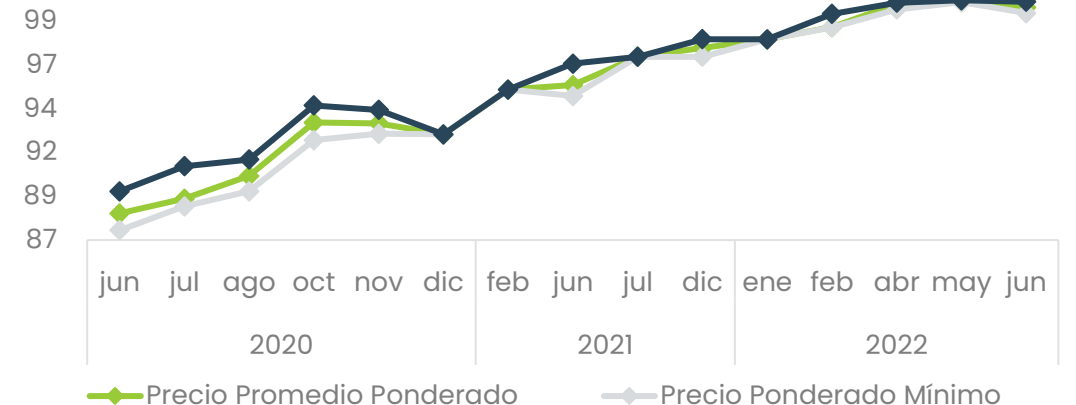
Cifras en miles de MM COP



### Precios de negociación de TIDIS

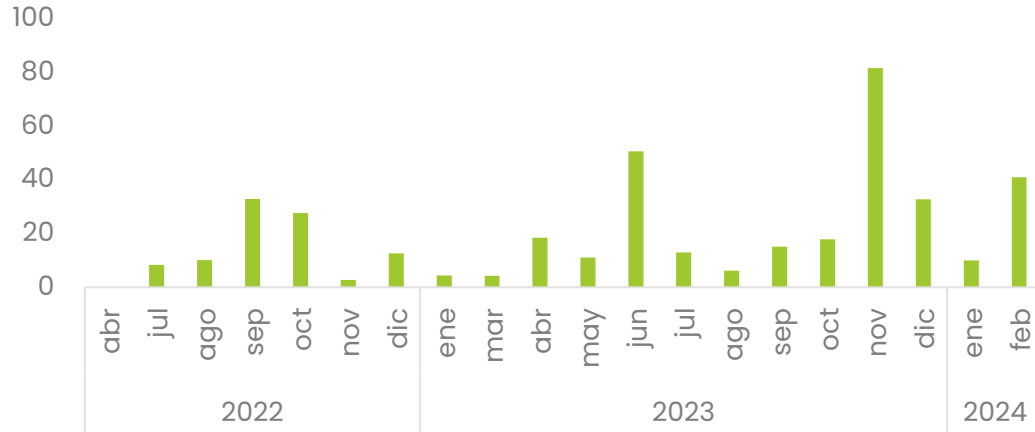


### Precios de negociación de CERT



### Volumen mensual de Negociación de CINA

Cifras en miles millones

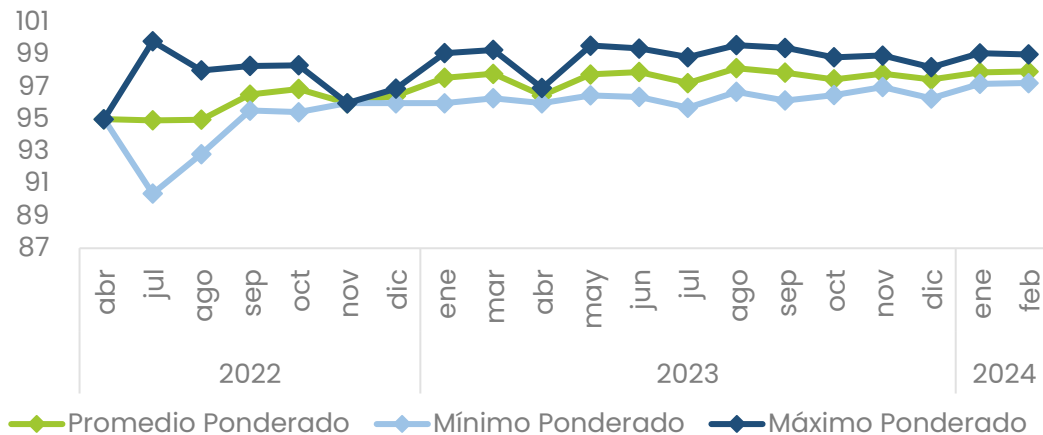


### Volumen mensual de Negociación de TRT

Cifras en miles de MM COP



### Precios de negociación de CINA



### Precios de negociación de TRT



# ¿Quiénes somos?

Casa de Bolsa, la Comisionista de Bolsa de Grupo Aval



**Juan David Ballén**  
Director de Análisis y Estrategia  
[juan.ballen@casadebolsa.com.co](mailto:juan.ballen@casadebolsa.com.co)  
+57 (601) 606 21 00 Ext. 22622



**José Julian Achury**  
Analista de Renta Fija  
[jose.achury@casadebolsa.com.co](mailto:jose.achury@casadebolsa.com.co)  
+57 (601) 606 21 00 Ext. 22602



**Nicolás Aguilera**  
Analista de Renta Fija  
[nicolas.aguilera@casadebolsa.com.co](mailto:nicolas.aguilera@casadebolsa.com.co)  
+57 (601) 606 21 00 Ext. 22793



**Daniel Bustamante**  
Practicante de Renta Fija  
[daniel.bustamante@casadebolsa.com.co](mailto:daniel.bustamante@casadebolsa.com.co)  
+57 (601) 606 21 00 Ext. 22710



**Omar Suárez**  
Gerente Estrategia Renta Variable  
[omar.suarez@casadebolsa.com.co](mailto:omar.suarez@casadebolsa.com.co)  
+57 (601) 606 21 00 Ext. 22619



**Angie Katherine Rojas**  
Analista de Renta Variable  
[angie.rojas@casadebolsa.com.co](mailto:angie.rojas@casadebolsa.com.co)  
+57 (601) 606 21 00 Ext. 22703



**Brayan Andrey Álvarez**  
Analista de Renta Variable  
[brayan.alvarez@casadebolsa.com.co](mailto:brayan.alvarez@casadebolsa.com.co)  
+57 (601) 606 21 00 Ext. 22636


El contenido de la presente comunicación o mensaje no constituye una recomendación profesional para realizar inversiones en los términos del artículo 2.40.1.1.2 del Decreto 2555 de 2010 o las normas que lo modifiquen, sustituyan o complementen. Tampoco representa una oferta ni solicitud de compra o venta de ningún instrumento financiero y tampoco es un compromiso de Casa de Bolsa S.A. para entrar en cualquier tipo de transacción. El presente documento constituye la interpretación del mercado por parte del Área de Análisis y Estrategia. La información contenida se presume confiable pero Casa de Bolsa S.A. no garantiza que sea completa o totalmente precisa. En ese sentido la certeza o el alcance de la información pueden cambiar sin previo aviso y se distribuye únicamente con propósitos informativos. Las interpretaciones y/o decisiones que se tomen con base en este documento no son responsabilidad de Casa de Bolsa S.A. Casa de Bolsa S.A. Comisionista de Bolsa forma parte del Conglomerado Financiero Aval.




# Contáctenos


[analisis.estrategiaCB@casadebolsa.com.co](mailto:analisis.estrategiaCB@casadebolsa.com.co)

## Síguenos:

 @CasadeBolsaSCB

 CasadeBolsaGrupoAval

   Casa de Bolsa SCB Grupo Aval

 [www.casadebolsa.com.co](http://www.casadebolsa.com.co)

Accede a todos  
nuestros informes  
**escaneando** el  
siguiente código QR



### Bogotá

**t.** (601) 606 21 00

**f.** 755 03 53

**d.** Cra 13 No 26-45, Oficina  
502, Edificio  
Corficolombiana

### Medellín

**t.** (604) 604 25 70

**f.** 321 20 33

**d.** Cl 16 A sur No 43A-49,  
Piso 11, Edificio  
Corficolombiana

### Cali

**t.** (602) 898 06 00

**f.** 889 01 58

**d.** Cl 10 No 4-47, Piso 21  
Edificio Corficolombiana

### Bucaramanga

**t.** (602) 898 06 00

**f.** 889 01 58

**d.** Cl 10 No 4-47, Piso 21  
Edificio Corficolombiana



# ADVERTENCIA

El presente informe fue elaborado por el área de Investigaciones Económicas de Corficolombiana S.A. (“Corficolombiana”) y el área de Análisis y Estrategia de Casa de Bolsa S.A. Comisionista de Bolsa (“Casa de Bolsa”). Este informe y todo el material que incluye, no fue preparado para una presentación o publicación a terceros, ni para cumplir requerimiento legal alguno, incluyendo las disposiciones del mercado de valores. La información contenida en este informe está dirigida únicamente al destinatario de la misma y es para su uso exclusivo. Si el lector de este mensaje no es el destinatario del mismo, se le notifica que cualquier copia o distribución que se haga de éste se encuentra totalmente prohibida. Si usted ha recibido esta comunicación por error, por favor notifique inmediatamente al remitente. La información contenida en el presente documento es informativa e ilustrativa. Corficolombiana y Casa de Bolsa no son proveedores oficiales de precios y no extienden ninguna garantía explícita o implícita con respecto a la exactitud, calidad, confiabilidad, veracidad, integridad de la información presentada, de modo que Corficolombiana y Casa de Bolsa no asumen responsabilidad alguna por los eventuales errores contenidos en ella. Las estimaciones y cálculos son meramente indicativos y están basados en asunciones, o en condiciones del mercado, que pueden variar sin aviso previo.

LA INFORMACIÓN CONTENIDA EN EL PRESENTE DOCUMENTO FUE PREPARADA SIN CONSIDERAR LOS OBJETIVOS DE LOS INVERSIONISTAS, SU SITUACIÓN FINANCIERA O NECESIDADES INDIVIDUALES, POR CONSIGUIENTE, NINGUNA PARTE DE LA INFORMACIÓN CONTENIDA EN EL PRESENTE DOCUMENTO PUEDE SER CONSIDERADA COMO UNA ASESORÍA, RECOMENDACIÓN U OPINIÓN ACERCA DE INVERSIONES, LA COMPRA O VENTA DE INSTRUMENTOS FINANCIEROS O LA CONFIRMACIÓN PARA CUALQUIER TRANSACCIÓN. LA REFERENCIA A UN DETERMINADO VALOR NO CONSTITUYE CERTIFICACIÓN SOBRE SU BONDAD O SOLVENCIA DEL EMISOR, NI GARANTÍA DE SU RENTABILIDAD. POR LO ANTERIOR, LA DECISIÓN DE INVERTIR EN LOS ACTIVOS O ESTRATEGIAS AQUÍ SEÑALADOS CONSTITUIRÁ UNA DECISIÓN INDEPENDIENTE DE LOS POTENCIALES INVERSIONISTAS, BASADA EN SUS PROPIOS ANÁLISIS, INVESTIGACIONES, EXÁMENES, INSPECCIONES, ESTUDIOS Y EVALUACIONES.

El presente informe no representa una oferta ni solicitud de compra o venta de ningún valor y/o instrumento financiero y tampoco es un compromiso por parte de Corficolombiana y/o Casa de Bolsa de entrar en cualquier tipo de transacción. Corficolombiana y Casa de Bolsa no asumen responsabilidad alguna frente a terceros por los perjuicios originados en la difusión o el uso de la información contenida en el presente documento.

## **CERTIFICACIÓN DEL ANALISTA**

EL(LOS) ANALISTA(S) QUE PARTICIPÓ(ARON) EN LA ELABORACIÓN DE ESTE INFORME CERTIFICA(N) QUE LAS OPINIONES EXPRESADAS REFLEJAN SU OPINIÓN PERSONAL Y SE HACEN CON BASE EN UN ANÁLISIS TÉCNICO Y FUNDAMENTAL DE LA INFORMACIÓN RECOPIADA, Y SE ENCUENTRA(N) LIBRE DE INFLUENCIAS EXTERNAS. EL(LOS) ANALISTA(S) TAMBIÉN CERTIFICA(N) QUE NINGUNA PARTE DE SU COMPENSACIÓN ES, HA SIDO O SERÁ DIRECTA O INDIRECTAMENTE RELACIONADA CON UNA RECOMENDACIÓN U OPINIÓN ESPECÍFICA PRESENTADA EN ESTE INFORME.

## **INFORMACIÓN DE INTERÉS**

Algún o algunos miembros del equipo que participó en la realización de este informe posee(n) inversiones en alguno de los emisores sobre los que está efectuando el análisis presentado en este informe, en consecuencia, el posible conflicto de interés que podría presentarse se administrará conforme las disposiciones contenidas en el Código de Ética aplicable.

CORFICOLOMBIANA Y CASA DE BOLSA O ALGUNA DE SUS FILIALES HA TENIDO, TIENE O POSIBLEMENTE TENDRÁ INVERSIONES EN ACTIVOS EMITIDOS POR ALGUNO DE LOS EMISORES MENCIONADOS EN ESTE INFORME, SU MATRIZ O SUS FILIALES, DE IGUAL FORMA, ES POSIBLE QUE SUS FUNCIONARIOS HAYAN PARTICIPADO, PARTICIPEN O PARTICIPARÁN EN LA JUNTA DIRECTIVA DE TALES EMISORES.

Las acciones de Corficolombiana se encuentran inscritas en el RNVE y cotizan en la Bolsa de Valores de Colombia, por lo tanto algunos de los emisores a los que se hace referencia en este informe han, son o podrían ser accionistas de Corficolombiana. Corficolombiana hace parte del programa de creadores de mercado del Ministerio de Hacienda y Crédito Público, razón por la cual mantiene inversiones en títulos de deuda pública, de igual forma, Casa de Bolsa mantiene este tipo de inversiones dentro de su portafolio.

ALGUNO DE LOS EMISORES MENCIONADOS EN ESTE INFORME, SU MATRIZ O ALGUNA DE SUS FILIALES HAN SIDO, SON O POSIBLEMENTE SERÁN CLIENTES DE CORFICOLOMBIANA, CASA DE BOLSA, O ALGUNA DE SUS FILIALES.

**Corficolombiana y Casa de Bolsa son empresas controladas directa o indirectamente por Grupo Aval Acciones y Valores S.A.**