

junio de 2023

CasadeBolsa
la comisionista de bolsa de Grupo Aval

Estrategia Renta Fija

Tenedores TES Informe Mensual

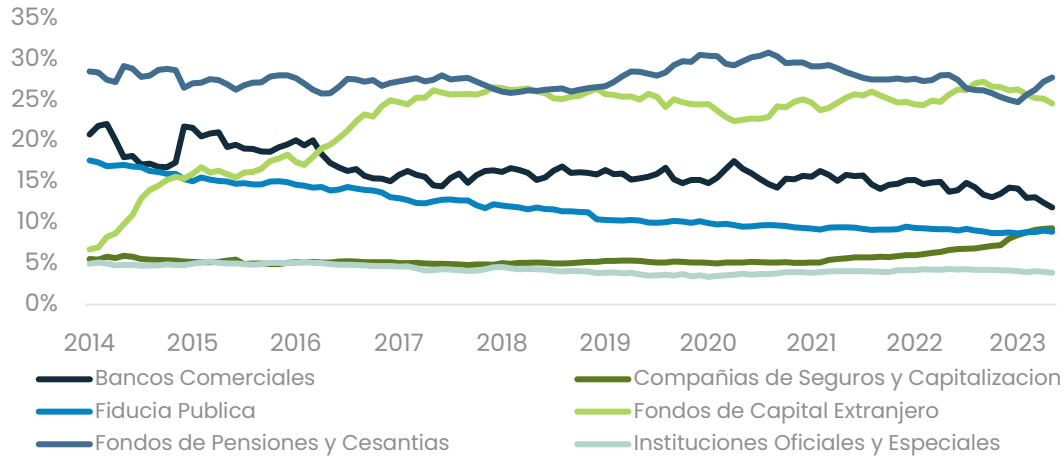
Las AFP mantienen el liderato

Variación Tenencias de TES durante el último mes y los últimos 12 meses

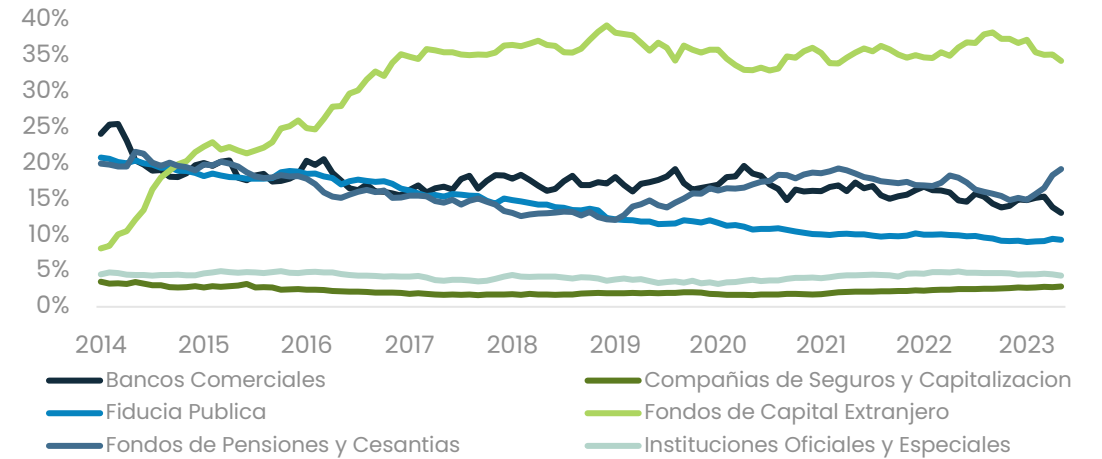
Cifras en COP Millones

Entidad	Var Mensual			Var 12 meses		
	COP	UVR	Total	COP	UVR	Total
AFPs	3,615,871	690,363	4,306,234	10,925,500	3,512,450	14,437,950
BanRep	2,835,575	775,760	3,611,335	14,088,821	2,031,895	16,120,716
Aseguradoras	341,000	819,111	1,160,111	2,069,035	14,455,133	16,524,168
Minhacienda	587,303	11,137	598,440	144,512	-3,138,379	-2,993,867
Carteras Colectivas	459,070	277	459,347	1,676,124	275,656	1,951,780
Corporaciones Financieras	175,054	193,432	368,486	-440,852	-392,404	-833,256
Carteras Colectivas y de Fdos de Pensiones y Cesantías	5,000	103,072	108,072	-116,550	93,799	-22,751
Fondos de Prima Media	0	22,586	22,586	328,500	-424,722	-96,222
Compañías de Financiamiento Comercial	0	10,383	10,383	-2,006	5,208	3,202
Entidades Publicas	8,213	591	8,804	310,521	35,939	346,460
Cooperativas	0	0	0	-3,000	0	-3,000
Personas Naturales	-3,675	-1,644	-5,319	-55,865	-8,097	-63,962
Otros Fondos	-4,000	-1,556	-5,556	-14,350	-6,749	-21,099
Entidades sin Ánimo de Lucro	2,550	-10,455	-7,905	-40,708	69,677	28,969
Comisionistas de Bolsa	3,373	-18,913	-15,540	-113,881	-163,327	-277,208
Proveedores de Infraestructura	6,500	-26,895	-20,395	306,700	58,038	364,738
Fiducia Publica	-240	-21,807	-22,047	1,958,292	1,904,041	3,862,333
Personas Juridicas	-21,455	-4,178	-25,633	-267,964	-177,377	-445,341
Instituciones Especiales	-346,500	78,002	-268,498	60,260	82,100	142,360
Extranjeros	-1,103,759	102,635	-1,001,124	8,392,234	971,381	9,363,615
Bancos Comerciales	-1,966,465	130,569	-1,835,896	254,841	-1,585,135	-1,330,294

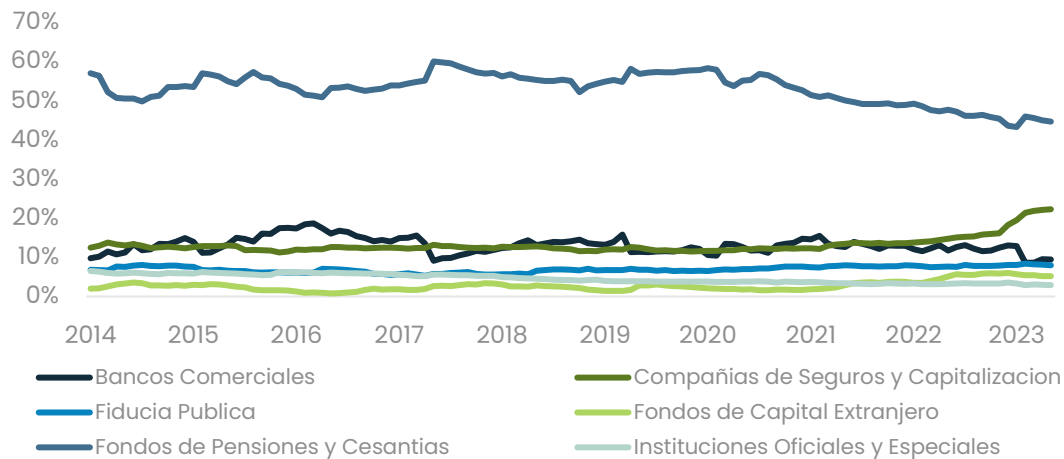
Participación en saldo total TES COP + UVR



Participación en saldo de TES COP

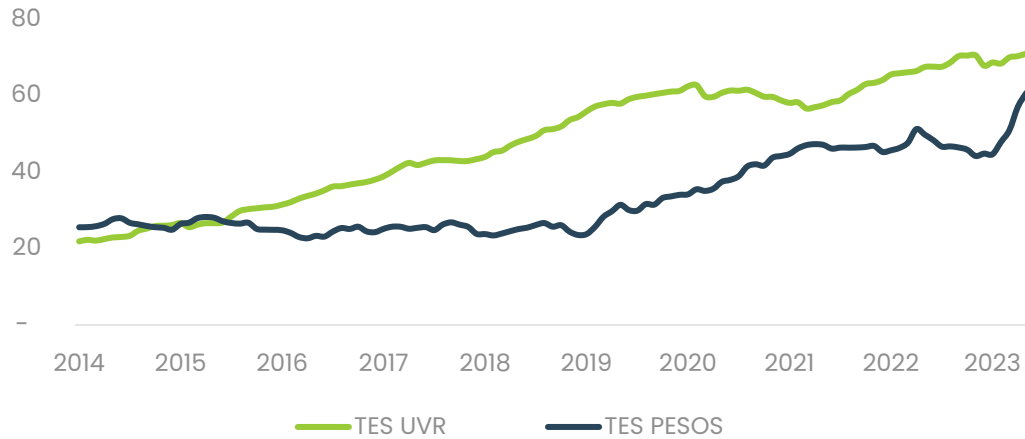


Participación en saldo de TES UVR



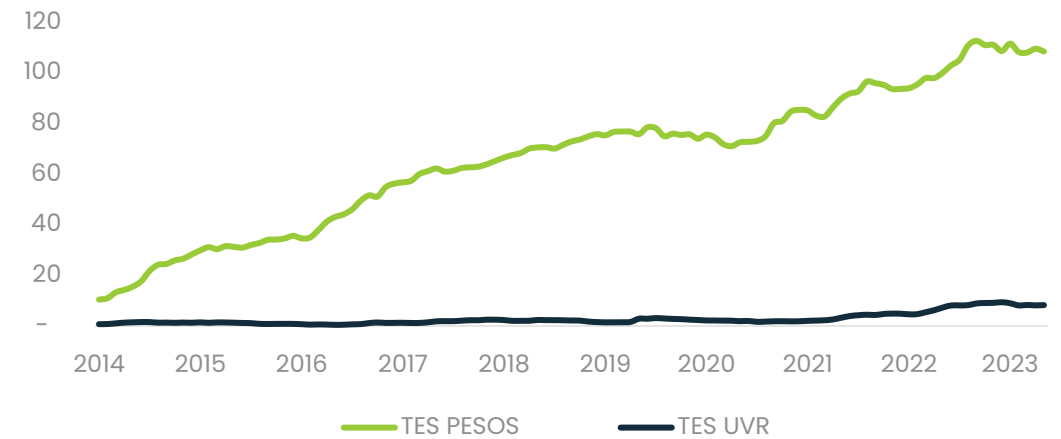
Saldo tenencias TES de Fondos de Pensiones

Cifras en COP billones



Saldo tenencias TES de Extranjeros

Cifras en COP billones



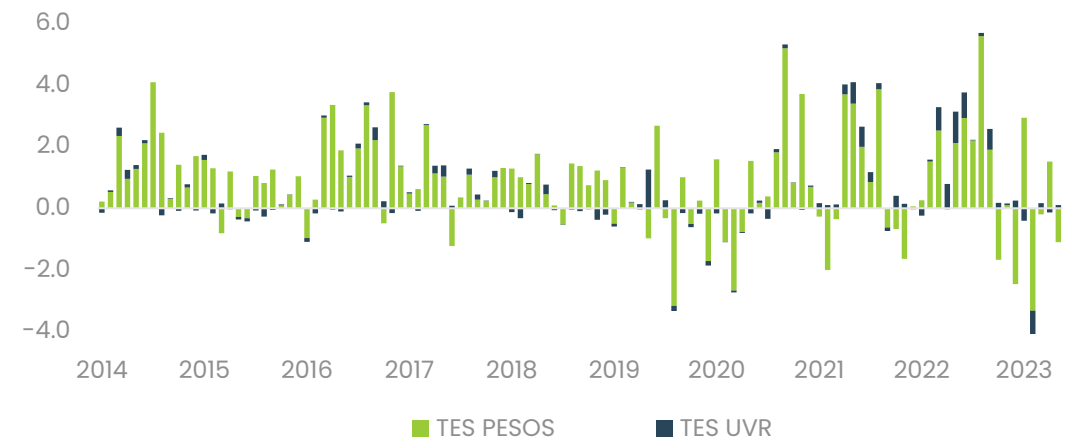
Variación mensual tenencias Fondos de Pensiones

Cifras en COP billones



Variación mensual tenencias Extranjeros

Cifras en COP billones



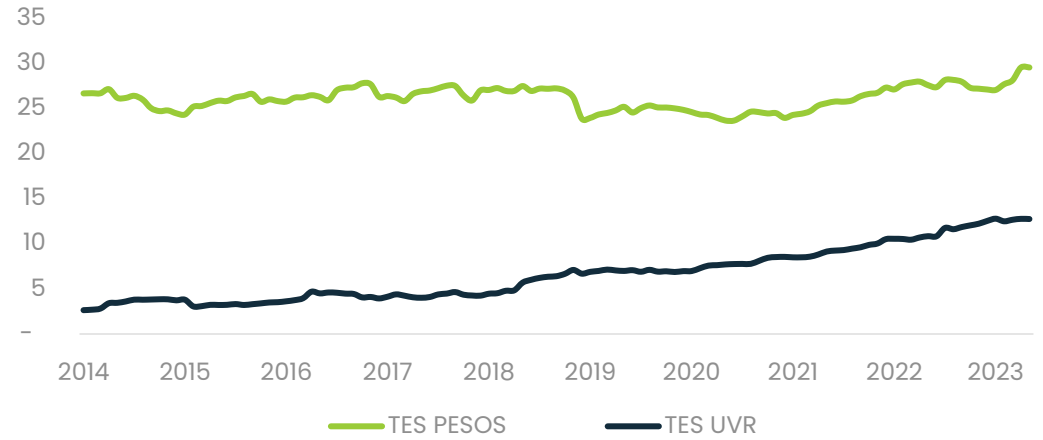
Saldo tenencias TES de Bancos Comerciales

Cifras en COP billones



Saldo tenencias TES de Fiducia Pública

Cifras en COP billones



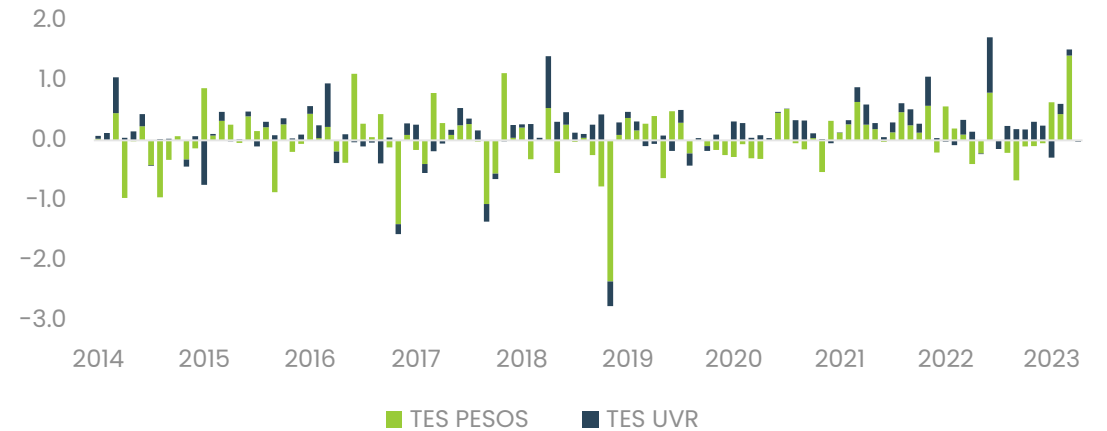
Variación mensual tenencias Bancos Comerciales

Cifras en COP billones



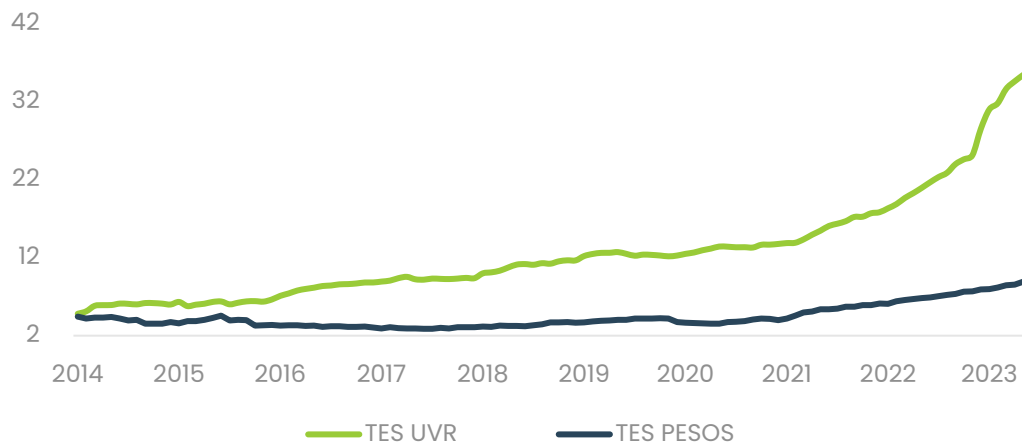
Variación mensual tenencias Fiducia Pública

Cifras en COP billones



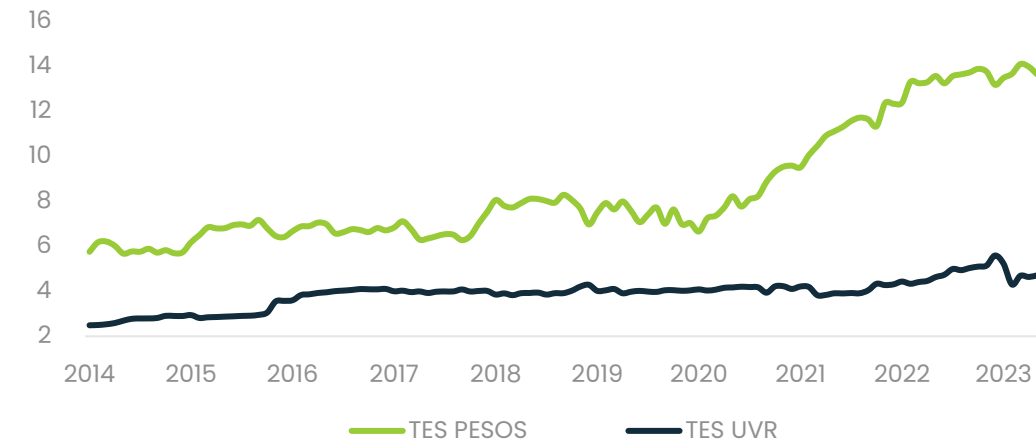
Saldo tenencias TES de Aseguradoras

Cifras en COP billones



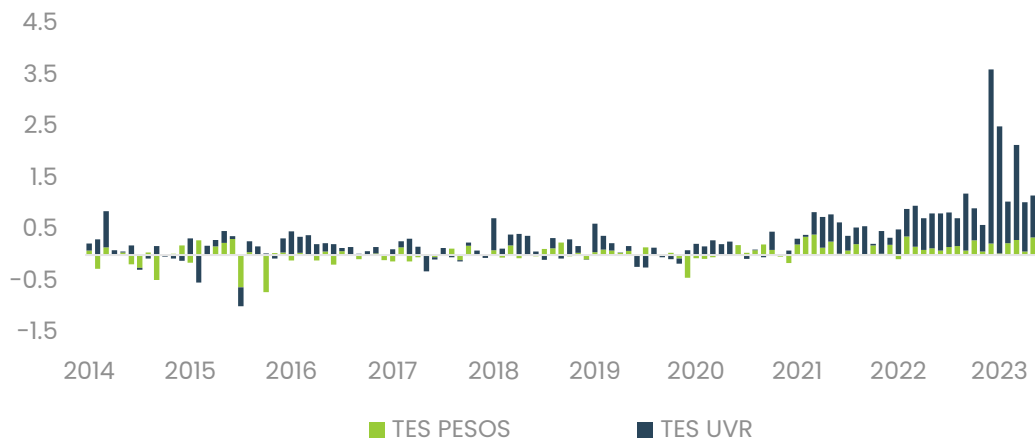
Salgo tenencias TES de Instituciones Oficiales y Especiales

Cifras en COP billones



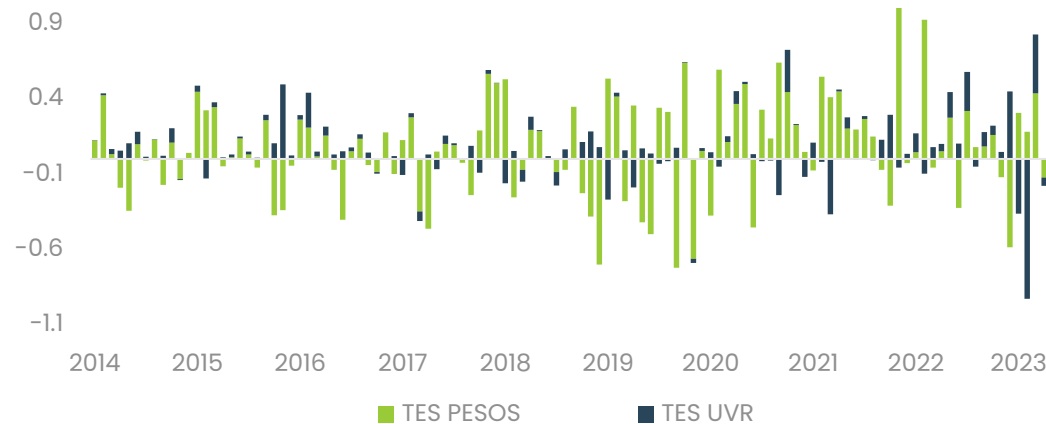
Variación mensual tenencias Aseguradoras

Cifras en COP billones



Variación mensual tenencias Instituciones Oficiales y Especiales

Cifras en COP billones



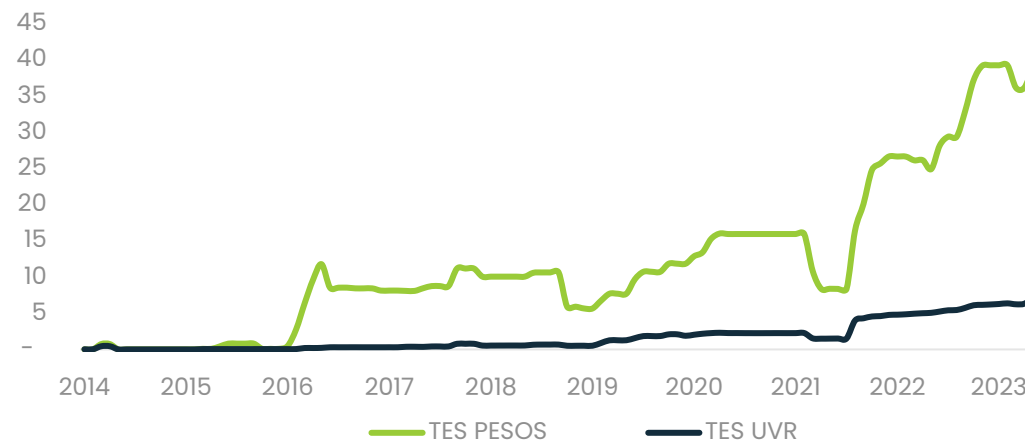
Saldo tenencias TES de MinHacienda

Cifras en COP billones



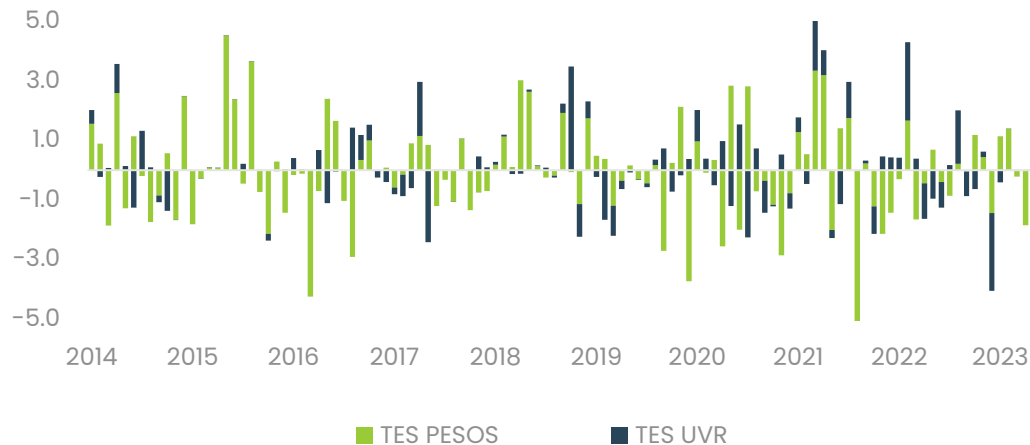
Saldo tenencias TES de BanRep

Cifras en COP billones



Variación mensual tenencias MinHacienda

Cifras en COP billones



Variación mensual tenencias BanRep

Cifras en COP billones



¿Quiénes somos?

Casa de Bolsa, la Comisionista de Bolsa de Grupo Aval



Juan David Ballen
Director de Análisis y Estrategia
juan.ballen@casadebolsa.com.co
www.casadebolsa.com.co



Ana María Reyes
Analista de Renta Fija
ana.reyes@casadebolsa.com.co
www.casadebolsa.com.co



Luis Felipe Sanchez
Analista Junior de Renta Fija
luis.sanchez@casadebolsa.com.co
www.casadebolsa.com.co



Juan Camilo Gutiérrez
Practicante
juan.gutierrez@casadebolsa.com.co
www.casadebolsa.com.co



Omar Suárez
Gerente Estrategia Renta Variable
omar.suarez@casadebolsa.com.co
www.casadebolsa.com.co



Brayan Andrey Álvarez
Analista de Renta Variable
brayan.alvarez@casadebolsa.com.co
www.casadebolsa.com.co



Roberto Paniagua
Analista de Renta Variable
roberto.paniagua@casadebolsa.com.co
www.casadebolsa.com.co




Angie Katherine Rojas
Analista de Renta Variable
angie.rojas@casadebolsa.com.co
www.casadebolsa.com.co


El contenido de la presente comunicación o mensaje no constituye una recomendación profesional para realizar inversiones en los términos del artículo 2.40.1.1.2 del Decreto 2555 de 2010 o las normas que lo modifiquen, sustituyan o complementen. Tampoco representa una oferta ni solicitud de compra o venta de ningún instrumento financiero y tampoco es un compromiso de Casa de Bolsa S.A. para entrar en cualquier tipo de transacción. El presente documento constituye la interpretación del mercado por parte del Área de Análisis y Estrategia. La información contenida se presume confiable pero Casa de Bolsa S.A. no garantiza que sea completa o totalmente precisa. En ese sentido la certeza o el alcance de la información pueden cambiar sin previo aviso y se distribuye únicamente con propósitos informativos. Las interpretaciones y/o decisiones que se tomen con base en este documento no son responsabilidad de Casa de Bolsa S.A. Casa de Bolsa S.A. Comisionista de Bolsa forma parte del Conglomerado Financiero Aval.




Contáctenos

analisis.estrategiaCB@casadebolsa.com.co

Síguenos:

 @CasadeBolsaSCB

 CasadeBolsaGrupoAval

   Casa de Bolsa SCB Grupo Aval

 www.casadebolsa.com.co

Accede a todos
nuestros informes
escaneando el
siguiente código QR



Bogotá

t. (601) 606 21 00

f. 755 03 53

d. Cra 13 No 26-45, Oficina
502, Edificio
Corficolombiana

Medellín

t. (604) 604 25 70

f. 321 20 33

d. Cl 3 sur No 41-65, Of.
803, Edificio Banco de
Occidente

Cali

t. (602) 898 06 00

f. 889 01 58

d. Cl 10 No 4-47, Piso 21
Edificio Corficolombiana

Bucaramanga

t. (602) 898 06 00

f. 889 01 58

d. Cl 10 No 4-47, Piso 21
Edificio Corficolombiana

ADVERTENCIA

El presente informe fue elaborado por el área de Investigaciones Económicas de Corficolombiana S.A. (“Corficolombiana”) y el área de Análisis y Estrategia de Casa de Bolsa S.A. Comisionista de Bolsa (“Casa de Bolsa”). Este informe y todo el material que incluye, no fue preparado para una presentación o publicación a terceros, ni para cumplir requerimiento legal alguno, incluyendo las disposiciones del mercado de valores. La información contenida en este informe está dirigida únicamente al destinatario de la misma y es para su uso exclusivo. Si el lector de este mensaje no es el destinatario del mismo, se le notifica que cualquier copia o distribución que se haga de éste se encuentra totalmente prohibida. Si usted ha recibido esta comunicación por error, por favor notifique inmediatamente al remitente. La información contenida en el presente documento es informativa e ilustrativa. Corficolombiana y Casa de Bolsa no son proveedores oficiales de precios y no extienden ninguna garantía explícita o implícita con respecto a la exactitud, calidad, confiabilidad, veracidad, integridad de la información presentada, de modo que Corficolombiana y Casa de Bolsa no asumen responsabilidad alguna por los eventuales errores contenidos en ella. Las estimaciones y cálculos son meramente indicativos y están basados en asunciones, o en condiciones del mercado, que pueden variar sin aviso previo.

LA INFORMACIÓN CONTENIDA EN EL PRESENTE DOCUMENTO FUE PREPARADA SIN CONSIDERAR LOS OBJETIVOS DE LOS INVERSIONISTAS, SU SITUACIÓN FINANCIERA O NECESIDADES INDIVIDUALES, POR CONSIGUIENTE, NINGUNA PARTE DE LA INFORMACIÓN CONTENIDA EN EL PRESENTE DOCUMENTO PUEDE SER CONSIDERADA COMO UNA ASESORÍA, RECOMENDACIÓN U OPINIÓN ACERCA DE INVERSIONES, LA COMPRA O VENTA DE INSTRUMENTOS FINANCIEROS O LA CONFIRMACIÓN PARA CUALQUIER TRANSACCIÓN. LA REFERENCIA A UN DETERMINADO VALOR NO CONSTITUYE CERTIFICACIÓN SOBRE SU BONDAD O SOLVENCIA DEL EMISOR, NI GARANTÍA DE SU RENTABILIDAD. POR LO ANTERIOR, LA DECISIÓN DE INVERTIR EN LOS ACTIVOS O ESTRATEGIAS AQUÍ SEÑALADOS CONSTITUIRÁ UNA DECISIÓN INDEPENDIENTE DE LOS POTENCIALES INVERSIONISTAS, BASADA EN SUS PROPIOS ANÁLISIS, INVESTIGACIONES, EXÁMENES, INSPECCIONES, ESTUDIOS Y EVALUACIONES.

El presente informe no representa una oferta ni solicitud de compra o venta de ningún valor y/o instrumento financiero y tampoco es un compromiso por parte de Corficolombiana y/o Casa de Bolsa de entrar en cualquier tipo de transacción. Corficolombiana y Casa de Bolsa no asumen responsabilidad alguna frente a terceros por los perjuicios originados en la difusión o el uso de la información contenida en el presente documento.

CERTIFICACIÓN DEL ANALISTA

EL(LOS) ANALISTA(S) QUE PARTICIPÓ(ARON) EN LA ELABORACIÓN DE ESTE INFORME CERTIFICA(N) QUE LAS OPINIONES EXPRESADAS REFLEJAN SU OPINIÓN PERSONAL Y SE HACEN CON BASE EN UN ANÁLISIS TÉCNICO Y FUNDAMENTAL DE LA INFORMACIÓN RECOPIADA, Y SE ENCUENTRA(N) LIBRE DE INFLUENCIAS EXTERNAS. EL(LOS) ANALISTA(S) TAMBIÉN CERTIFICA(N) QUE NINGUNA PARTE DE SU COMPENSACIÓN ES, HA SIDO O SERÁ DIRECTA O INDIRECTAMENTE RELACIONADA CON UNA RECOMENDACIÓN U OPINIÓN ESPECÍFICA PRESENTADA EN ESTE INFORME.

INFORMACIÓN DE INTERÉS

Algún o algunos miembros del equipo que participó en la realización de este informe posee(n) inversiones en alguno de los emisores sobre los que está efectuando el análisis presentado en este informe, en consecuencia, el posible conflicto de interés que podría presentarse se administrará conforme las disposiciones contenidas en el Código de Ética aplicable.

CORFICOLOMBIANA Y CASA DE BOLSA O ALGUNA DE SUS FILIALES HA TENIDO, TIENE O POSIBLEMENTE TENDRÁ INVERSIONES EN ACTIVOS EMITIDOS POR ALGUNO DE LOS EMISORES MENCIONADOS EN ESTE INFORME, SU MATRIZ O SUS FILIALES, DE IGUAL FORMA, ES POSIBLE QUE SUS FUNCIONARIOS HAYAN PARTICIPADO, PARTICIPEN O PARTICIPARÁN EN LA JUNTA DIRECTIVA DE TALES EMISORES.

Las acciones de Corficolombiana se encuentran inscritas en el RNVE y cotizan en la Bolsa de Valores de Colombia, por lo tanto algunos de los emisores a los que se hace referencia en este informe han, son o podrían ser accionistas de Corficolombiana. Corficolombiana hace parte del programa de creadores de mercado del Ministerio de Hacienda y Crédito Público, razón por la cual mantiene inversiones en títulos de deuda pública, de igual forma, Casa de Bolsa mantiene este tipo de inversiones dentro de su portafolio.

ALGUNO DE LOS EMISORES MENCIONADOS EN ESTE INFORME, SU MATRIZ O ALGUNA DE SUS FILIALES HAN SIDO, SON O POSIBLEMENTE SERÁN CLIENTES DE CORFICOLOMBIANA, CASA DE BOLSA, O ALGUNA DE SUS FILIALES.

Corficolombiana y Casa de Bolsa son empresas controladas directa o indirectamente por Grupo Aval Acciones y Valores S.A.