

enero de 2024

CasadeBolsa
la comisionista de bolsa de Grupo Aval

Estrategia Renta Fija

Tenedores TES Informe Mensual

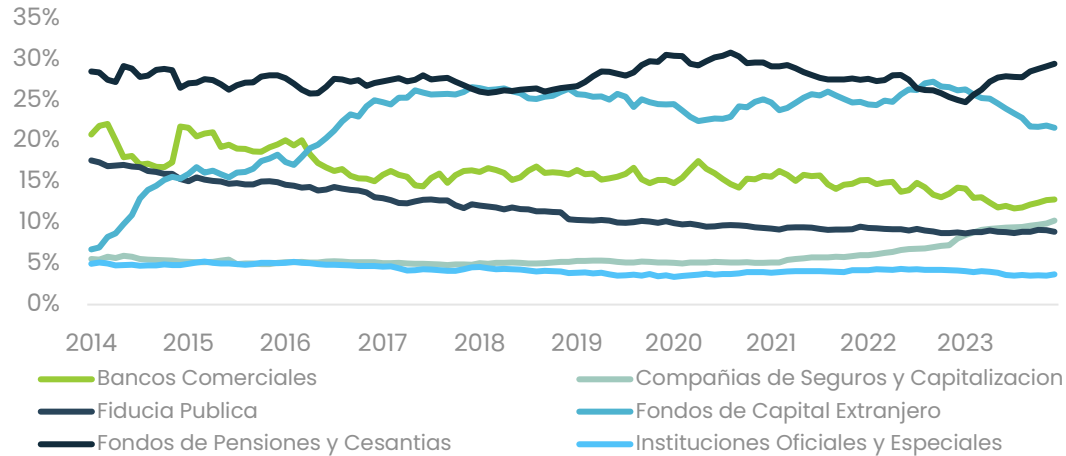
AFP mayores compradores de 2023,
Extranjeros vendedores

Variación Tenencias de TES durante el último mes y los últimos 12 meses

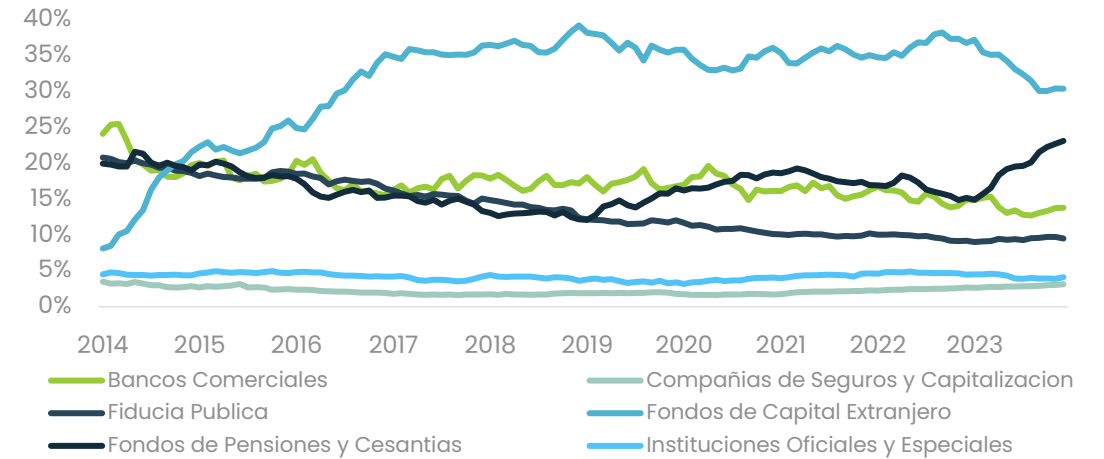
Cifras en COP Millones

Entidad	Var Mensual			Var 12 meses		
	COP	UVR	Total	COP	UVR	Total
Aseguradoras	337.000	1.322.519	1.659.519	2.387.783	12.211.953	14.599.736
AFPs	1.072.547	431.531	1.504.078	30.813.534	3.017.524	33.831.058
Instituciones Especiales	597.625	122.924	720.549	202.540	-749.090	-546.550
Bancos Comerciales	-45.277	370.251	324.974	1.051.969	-1.538.231	-486.262
Entidades Publicas	290.102	2.975	293.077	-68.050	-215.806	-283.856
Fondos de Prima Media	90.000	32.926	122.926	512.000	-172.781	339.219
Carteras Colectivas	-222.155	239.703	17.548	2.282.775	238.408	2.521.183
Otros Fondos	0	1.105	1.105	-8.100	4.542	-3.558
Cooperativas	0	0	0	-4.000	0	-4.000
Compañías de Financiamiento Comercial	0	0	0	0	-3.244	-3.244
Personas Juridicas	1.477	-2.546	-1.069	73.037	-73.269	-232
Personas Naturales	-3.007	33	-2.974	-40.533	-2.297	-42.830
Proveedores de Infraestructura	-33.500	1.007	-32.493	47.000	-38.212	8.788
Entidades sin Animo de Lucro	34.940	-164.693	-129.753	149.546	-39.400	110.146
Administradoras de Carteras Colectivas y de Fdos de Pensiones y Cesantias	-23.500	-158.982	-182.482	185.800	-81.042	104.758
Comisionistas de Bolsa	-224.304	-54.706	-279.010	-10.907	-92.738	-103.645
Minhacienda	-548.371	7.357	-541.014	-242.447	-263.649	-506.096
Corporaciones Financieras	-321.512	-371.178	-692.690	1.110.188	715.604	1.825.792
BanRep	-691.000	-154.489	-845.489	-1.235.365	2.729.326	1.493.961
Fiducia Publica	-865.567	-223.063	-1.088.630	3.980.779	633.815	4.614.594
Extranjeros	-465.011	-1.048.867	-1.513.878	-9.051.455	-1.354.735	-10.406.190

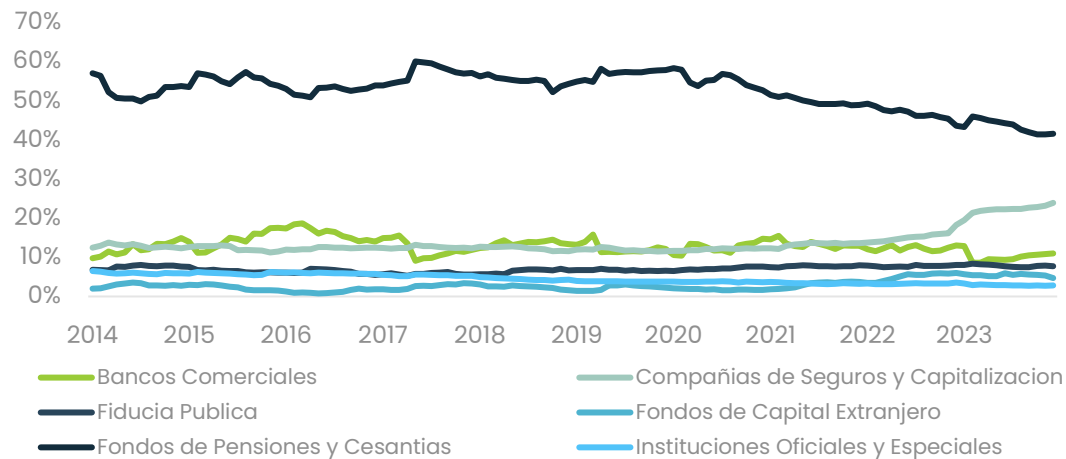
Participación en saldo total TES COP + UVR



Participación en saldo de TES COP

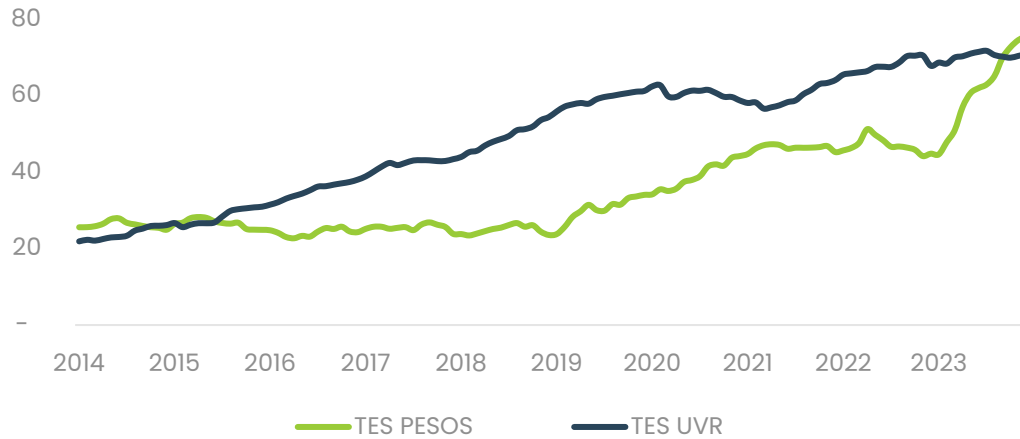


Participación en saldo de TES UVR



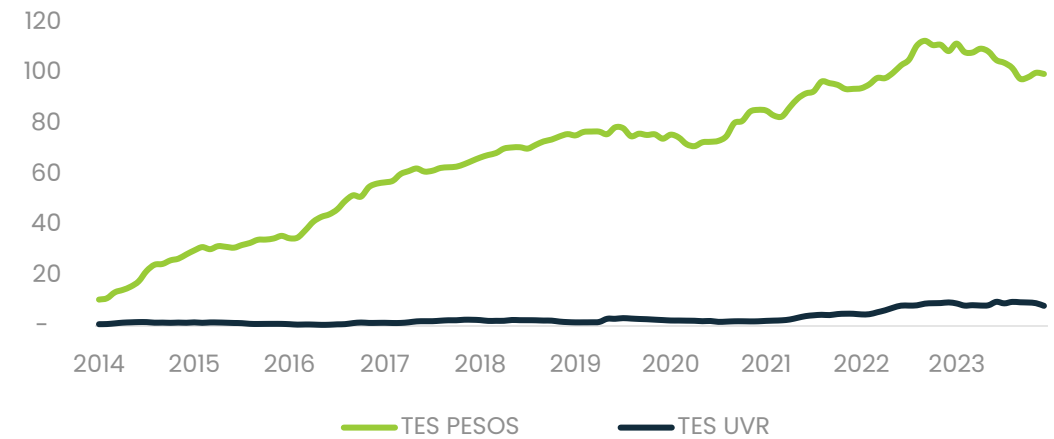
Saldo tenencias TES de Fondos de Pensiones

Cifras en COP billones



Saldo tenencias TES de Extranjeros

Cifras en COP billones



Variación mensual tenencias Fondos de Pensiones

Cifras en COP billones



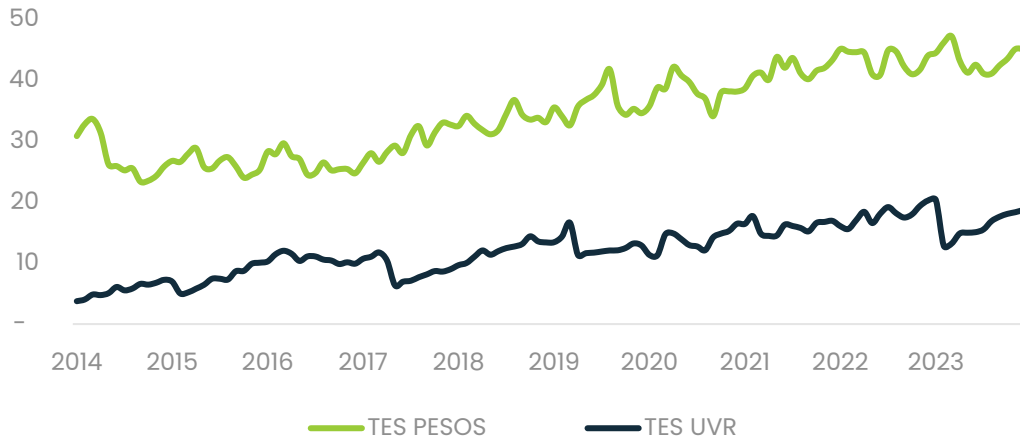
Variación mensual tenencias Extranjeros

Cifras en COP billones



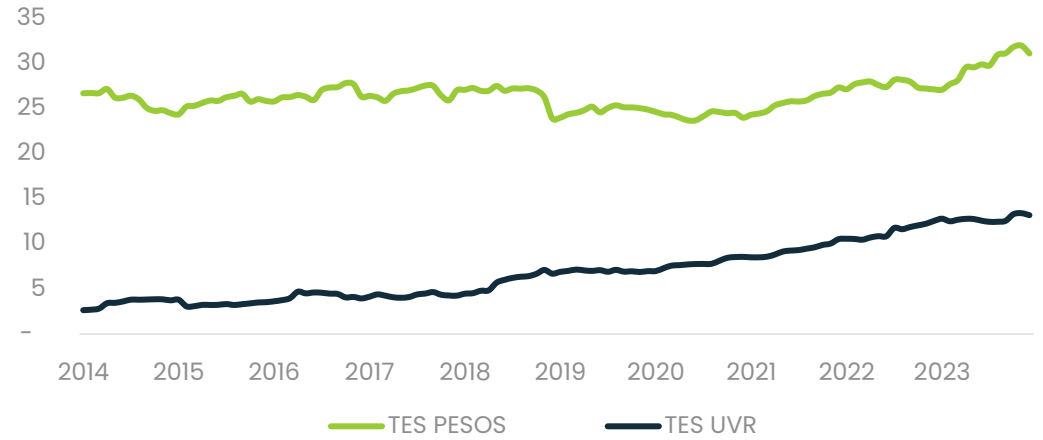
Saldo tenencias TES de Bancos Comerciales

Cifras en COP billones



Saldo tenencias TES de Fiducia Pública

Cifras en COP billones



Variación mensual tenencias Bancos Comerciales

Cifras en COP billones



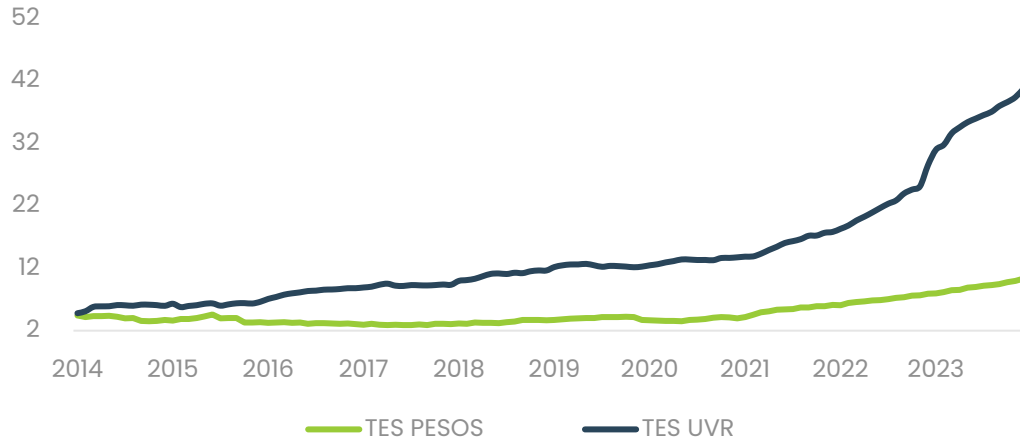
Variación mensual tenencias Fiducia Pública

Cifras en COP billones



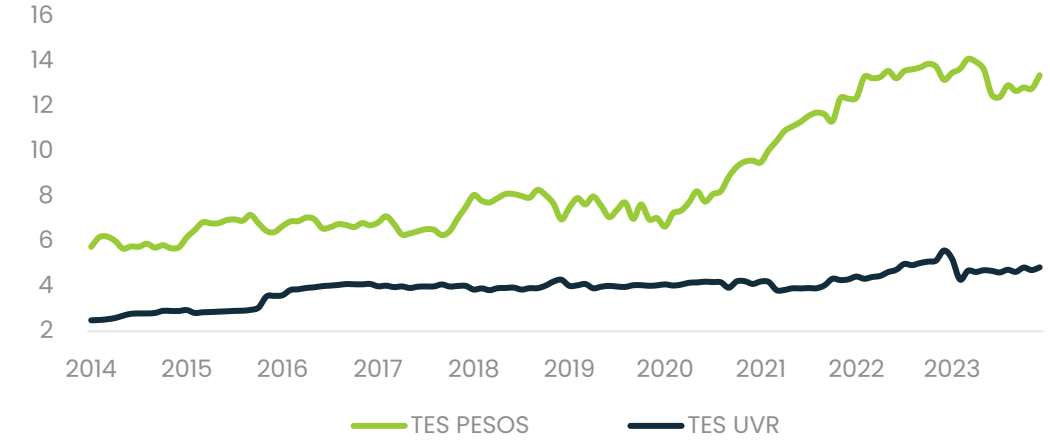
Saldo tenencias TES de Aseguradoras

Cifras en COP billones



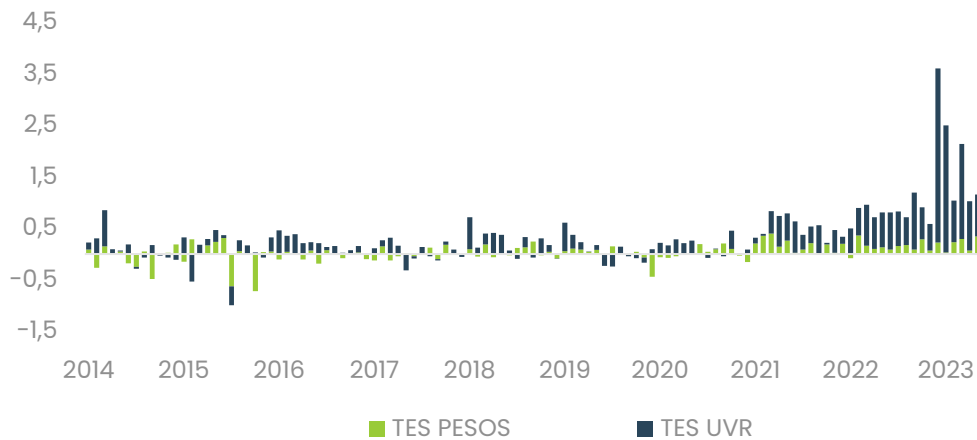
Salgo tenencias TES de Instituciones Oficiales y Especiales

Cifras en COP billones



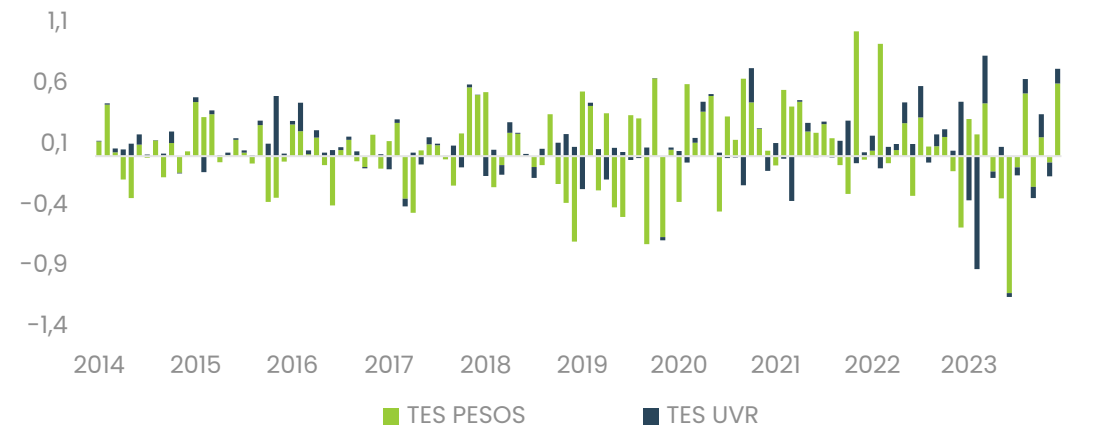
Variación mensual tenencias Aseguradoras

Cifras en COP billones



Variación mensual tenencias Instituciones Oficiales y Especiales

Cifras en COP billones



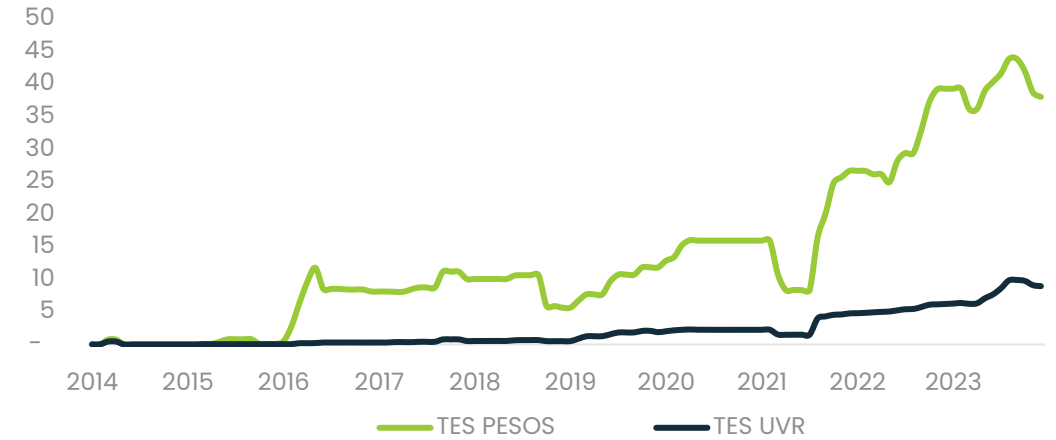
Saldo tenencias TES de MinHacienda

Cifras en COP billones



Saldo tenencias TES de BanRep

Cifras en COP billones



Variación mensual tenencias MinHacienda

Cifras en COP billones



Variación mensual tenencias BanRep

Cifras en COP billones



¿Quiénes somos?

Casa de Bolsa, la Comisionista de Bolsa de Grupo Aval



Juan David Ballén
Director de Análisis y Estrategia
juan.ballen@casadebolsa.com.co
+57 (601) 606 21 00 Ext. 22622



José Julian Achury
Analista de Renta Fija
jose.achury@casadebolsa.com.co
+57 (601) 606 21 00 Ext. 22602



Nicolás Aguilera
Analista de Renta Fija
nicolas.aguilera@casadebolsa.com.co
+57 (601) 606 21 00 Ext. 22793



Daniel Bustamante
Analista de Renta Fija
daniel.bustamante@casadebolsa.com.co
+57 (601) 606 21 00 Ext. 22793



Omar Suárez
Gerente Estrategia Renta Variable
omar.suarez@casadebolsa.com.co
+57 (601) 606 21 00 Ext. 22619



Angie Katherine Rojas
Analista de Renta Variable
angie.rojas@casadebolsa.com.co
+57 (601) 606 21 00 Ext. 22703



Brayan Andrey Álvarez
Analista de Renta Variable
brayan.alvarez@casadebolsa.com.co
+57 (601) 606 21 00 Ext. 22636


El contenido de la presente comunicación o mensaje no constituye una recomendación profesional para realizar inversiones en los términos del artículo 2.40.1.1.2 del Decreto 2555 de 2010 o las normas que lo modifiquen, sustituyan o complementen. Tampoco representa una oferta ni solicitud de compra o venta de ningún instrumento financiero y tampoco es un compromiso de Casa de Bolsa S.A. para entrar en cualquier tipo de transacción. El presente documento constituye la interpretación del mercado por parte del Área de Análisis y Estrategia. La información contenida se presume confiable pero Casa de Bolsa S.A. no garantiza que sea completa o totalmente precisa. En ese sentido la certeza o el alcance de la información pueden cambiar sin previo aviso y se distribuye únicamente con propósitos informativos. Las interpretaciones y/o decisiones que se tomen con base en este documento no son responsabilidad de Casa de Bolsa S.A. Casa de Bolsa S.A. Comisionista de Bolsa forma parte del Conglomerado Financiero Aval.




Contáctenos

analisis.estrategiaCB@casadebolsa.com.co

Síguenos:

 @CasadeBolsaSCB

 CasadeBolsaGrupoAval

   Casa de Bolsa SCB Grupo Aval

 www.casadebolsa.com.co

Accede a todos
nuestros informes
escaneando el
siguiente código QR



Bogotá

t. (601) 606 21 00

f. 755 03 53

d. Cra 13 No 26-45, Oficina
502, Edificio
Corficolombiana

Medellín

t. (604) 604 25 70

f. 321 20 33

d. Cl 16 A sur No 43A-49,
Piso 11, Edificio
Corficolombiana

Cali

t. (602) 898 06 00

f. 889 01 58

d. Cl 10 No 4-47, Piso 21
Edificio Corficolombiana

Bucaramanga

t. (602) 898 06 00

f. 889 01 58

d. Cl 10 No 4-47, Piso 21
Edificio Corficolombiana

ADVERTENCIA

El presente informe fue elaborado por el área de Investigaciones Económicas de Corficolombiana S.A. (“Corficolombiana”) y el área de Análisis y Estrategia de Casa de Bolsa S.A. Comisionista de Bolsa (“Casa de Bolsa”). Este informe y todo el material que incluye, no fue preparado para una presentación o publicación a terceros, ni para cumplir requerimiento legal alguno, incluyendo las disposiciones del mercado de valores. La información contenida en este informe está dirigida únicamente al destinatario de la misma y es para su uso exclusivo. Si el lector de este mensaje no es el destinatario del mismo, se le notifica que cualquier copia o distribución que se haga de éste se encuentra totalmente prohibida. Si usted ha recibido esta comunicación por error, por favor notifique inmediatamente al remitente. La información contenida en el presente documento es informativa e ilustrativa. Corficolombiana y Casa de Bolsa no son proveedores oficiales de precios y no extienden ninguna garantía explícita o implícita con respecto a la exactitud, calidad, confiabilidad, veracidad, integridad de la información presentada, de modo que Corficolombiana y Casa de Bolsa no asumen responsabilidad alguna por los eventuales errores contenidos en ella. Las estimaciones y cálculos son meramente indicativos y están basados en asunciones, o en condiciones del mercado, que pueden variar sin aviso previo.

LA INFORMACIÓN CONTENIDA EN EL PRESENTE DOCUMENTO FUE PREPARADA SIN CONSIDERAR LOS OBJETIVOS DE LOS INVERSIONISTAS, SU SITUACIÓN FINANCIERA O NECESIDADES INDIVIDUALES, POR CONSIGUIENTE, NINGUNA PARTE DE LA INFORMACIÓN CONTENIDA EN EL PRESENTE DOCUMENTO PUEDE SER CONSIDERADA COMO UNA ASESORÍA, RECOMENDACIÓN U OPINIÓN ACERCA DE INVERSIONES, LA COMPRA O VENTA DE INSTRUMENTOS FINANCIEROS O LA CONFIRMACIÓN PARA CUALQUIER TRANSACCIÓN. LA REFERENCIA A UN DETERMINADO VALOR NO CONSTITUYE CERTIFICACIÓN SOBRE SU BONDAD O SOLVENCIA DEL EMISOR, NI GARANTÍA DE SU RENTABILIDAD. POR LO ANTERIOR, LA DECISIÓN DE INVERTIR EN LOS ACTIVOS O ESTRATEGIAS AQUÍ SEÑALADOS CONSTITUIRÁ UNA DECISIÓN INDEPENDIENTE DE LOS POTENCIALES INVERSIONISTAS, BASADA EN SUS PROPIOS ANÁLISIS, INVESTIGACIONES, EXÁMENES, INSPECCIONES, ESTUDIOS Y EVALUACIONES.

El presente informe no representa una oferta ni solicitud de compra o venta de ningún valor y/o instrumento financiero y tampoco es un compromiso por parte de Corficolombiana y/o Casa de Bolsa de entrar en cualquier tipo de transacción. Corficolombiana y Casa de Bolsa no asumen responsabilidad alguna frente a terceros por los perjuicios originados en la difusión o el uso de la información contenida en el presente documento.

CERTIFICACIÓN DEL ANALISTA

EL(LOS) ANALISTA(S) QUE PARTICIPÓ(ARON) EN LA ELABORACIÓN DE ESTE INFORME CERTIFICA(N) QUE LAS OPINIONES EXPRESADAS REFLEJAN SU OPINIÓN PERSONAL Y SE HACEN CON BASE EN UN ANÁLISIS TÉCNICO Y FUNDAMENTAL DE LA INFORMACIÓN RECOPIADA, Y SE ENCUENTRA(N) LIBRE DE INFLUENCIAS EXTERNAS. EL(LOS) ANALISTA(S) TAMBIÉN CERTIFICA(N) QUE NINGUNA PARTE DE SU COMPENSACIÓN ES, HA SIDO O SERÁ DIRECTA O INDIRECTAMENTE RELACIONADA CON UNA RECOMENDACIÓN U OPINIÓN ESPECÍFICA PRESENTADA EN ESTE INFORME.

INFORMACIÓN DE INTERÉS

Algún o algunos miembros del equipo que participó en la realización de este informe posee(n) inversiones en alguno de los emisores sobre los que está efectuando el análisis presentado en este informe, en consecuencia, el posible conflicto de interés que podría presentarse se administrará conforme las disposiciones contenidas en el Código de Ética aplicable.

CORFICOLOMBIANA Y CASA DE BOLSA O ALGUNA DE SUS FILIALES HA TENIDO, TIENE O POSIBLEMENTE TENDRÁ INVERSIONES EN ACTIVOS EMITIDOS POR ALGUNO DE LOS EMISORES MENCIONADOS EN ESTE INFORME, SU MATRIZ O SUS FILIALES, DE IGUAL FORMA, ES POSIBLE QUE SUS FUNCIONARIOS HAYAN PARTICIPADO, PARTICIPEN O PARTICIPARÁN EN LA JUNTA DIRECTIVA DE TALES EMISORES.

Las acciones de Corficolombiana se encuentran inscritas en el RNVE y cotizan en la Bolsa de Valores de Colombia, por lo tanto algunos de los emisores a los que se hace referencia en este informe han, son o podrían ser accionistas de Corficolombiana. Corficolombiana hace parte del programa de creadores de mercado del Ministerio de Hacienda y Crédito Público, razón por la cual mantiene inversiones en títulos de deuda pública, de igual forma, Casa de Bolsa mantiene este tipo de inversiones dentro de su portafolio.

ALGUNO DE LOS EMISORES MENCIONADOS EN ESTE INFORME, SU MATRIZ O ALGUNA DE SUS FILIALES HAN SIDO, SON O POSIBLEMENTE SERÁN CLIENTES DE CORFICOLOMBIANA, CASA DE BOLSA, O ALGUNA DE SUS FILIALES.

Corficolombiana y Casa de Bolsa son empresas controladas directa o indirectamente por Grupo Aval Acciones y Valores S.A.