



Tenedores TES

Informe Mensual

CasadeBolsa
la comisionista de bolsa de Grupo Aval



16 de Diciembre de 2022

Tenedores de TES

Bancos Comerciales, mayores compradores netos en noviembre

Variación mensual y 12 meses en Tenencias de TES

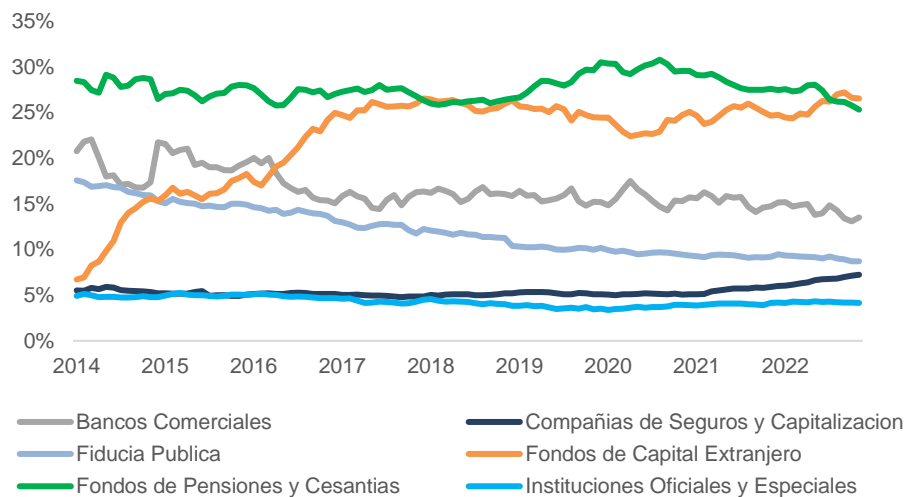
Cifras en COP Millones

Entidad	Var Mensual			Var 12 meses		
	COP	UVR	Total	COP	UVR	Total
Bancos Comerciales	741,057	1,390,293	2,131,350	-300,941	2,628,873	2,327,932
BanRep	1,987,743	52,533	2,040,276	13,469,036	1,549,163	15,018,199
Minhacienda	441,519	186,957	628,476	-925,320	1,572,072	646,752
Aseguradoras	67,500	519,061	586,561	1,754,255	7,433,983	9,188,238
Comisionistas de Bolsa	168,384	29,200	197,584	-87,378	-333,996	-421,374
Extranjeros	97,916	58,061	155,977	17,450,464	4,229,081	21,679,545
Fiducia Pública	-98,124	182,643	84,519	456,528	2,201,212	2,657,740
Entidades Públicas	71,800	775	72,575	-377,667	-446,140	-823,807
Proveedores de Infraestructura	64,250	2,303	66,553	145,350	108,514	253,864
Otros Fondos	-1,000	1,638	638	-2,250	-6,619	-8,869
Compañías de Financiamiento Comercial	0	26	26	-49,317	341	-48,976
Cooperativas	0	0	0	-17,000	0	-17,000
Entidades sin Animo de Lucro	-8,210	6,179	-2,031	-113,950	-3,300	-117,250
Personas Naturales	-10,924	59	-10,865	18,024	-717	17,307
Fondos de Prima Media	0	-31,274	-31,274	-663,227	-184,201	-847,428
Administradoras de Carteras Colectivas y de Fdos de Pensiones y Cesantías	-43,800	-2,332	-46,132	-187,284	-165,539	-352,823
Personas Jurídicas	-40,815	-5,494	-46,309	-154,972	4,179	-150,793
Carteras Colectivas	133,855	-207,164	-73,309	-831,295	-738,181	-1,569,476
Instituciones Especiales	-121,600	46,154	-75,446	1,402,488	869,116	2,271,604
AFPs	-1,650,621	72,579	-1,578,042	-2,622,416	7,187,882	4,565,466
Corporaciones Financieras	-1,382,369	-915,446	-2,297,815	-391,129	-274,294	-665,423

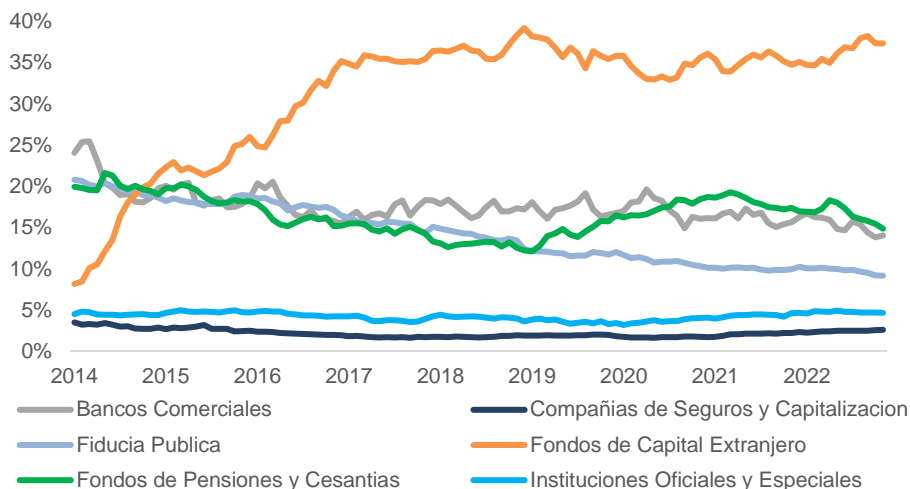
Extranjeros mayores tenedores de TES con el 26,55% del saldo total

Seguidos por las AFP, cuentan con el 25,35%

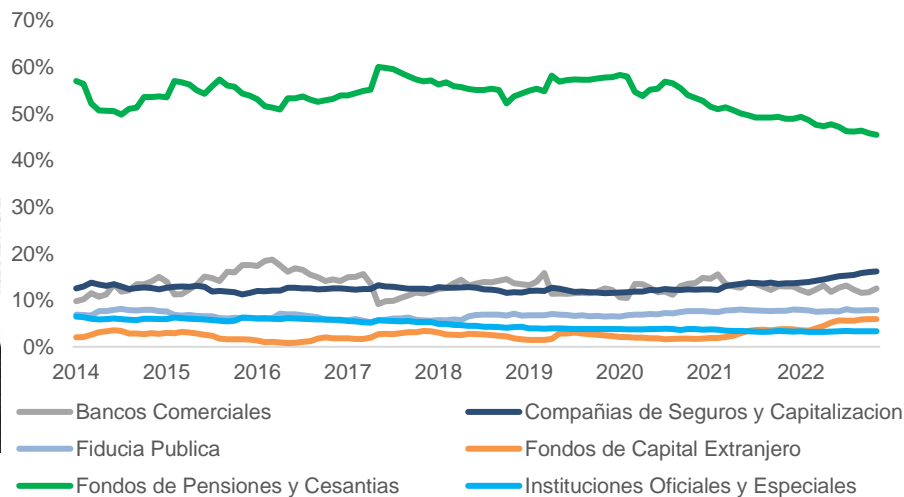
Participación en Total TES COP + UVR



Participación en TES COP



Participación en TES UVR



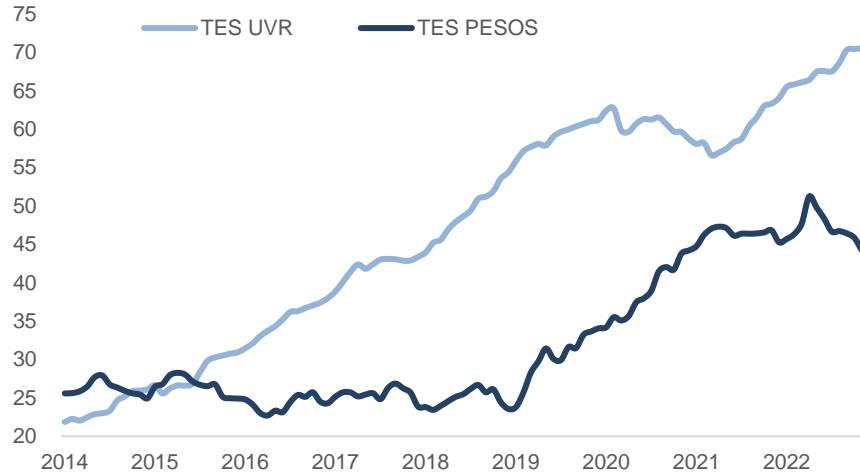
* En las gráficas solo se aprecian la participación de las entidades que representan más del 50% de los TES.

Extranjeros compradores netos de TES con COP 155,9 mil millones

AFP vendedores netos de TES con COP 1,57 billones

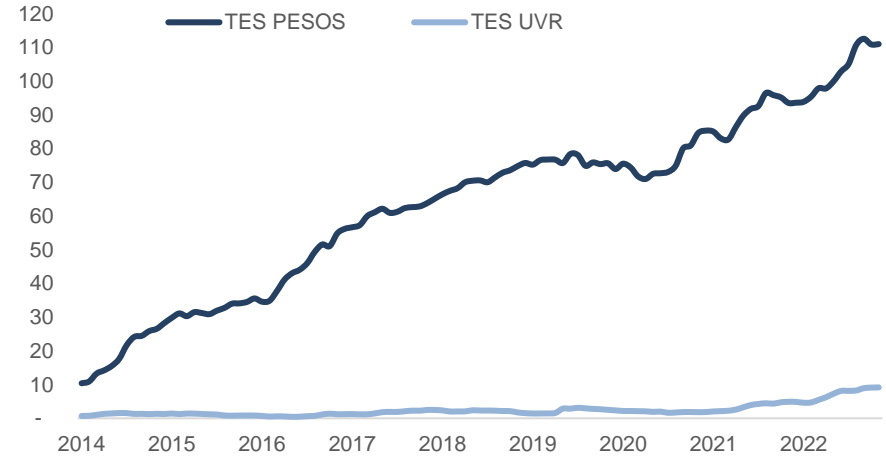
Tenencias TES de Fondos de Pensiones

Cifras en COP billones



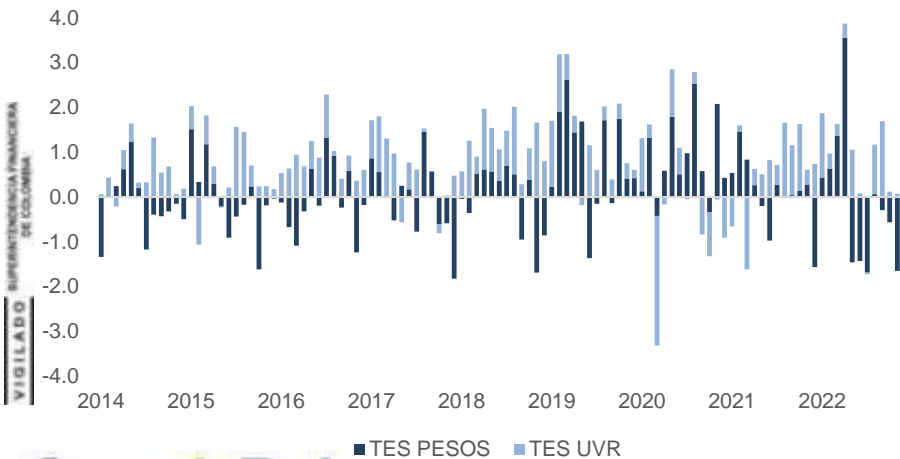
Tenencias TES de Extranjeros

Cifras en COP billones



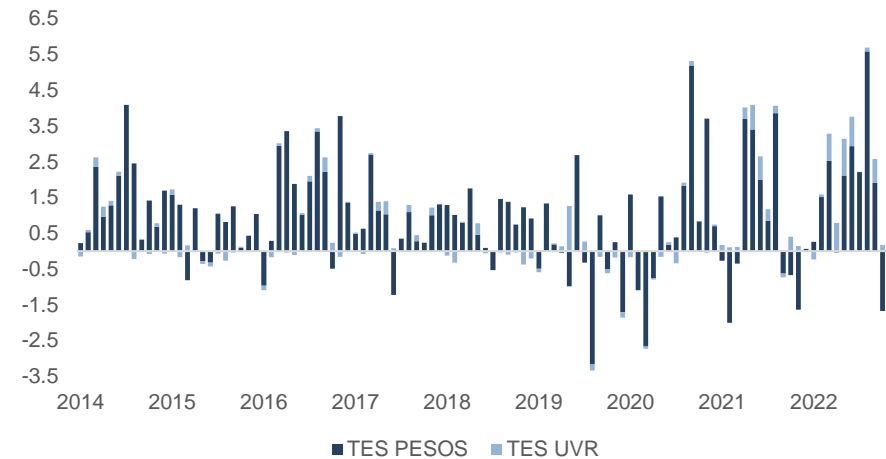
Variación Mensual tenencias Fondos de Pensiones

Cifras en COP billones



Variación Mensual tenencias Extranjeros

Cifras en COP billones



■ TES PESOS ■ TES UVR

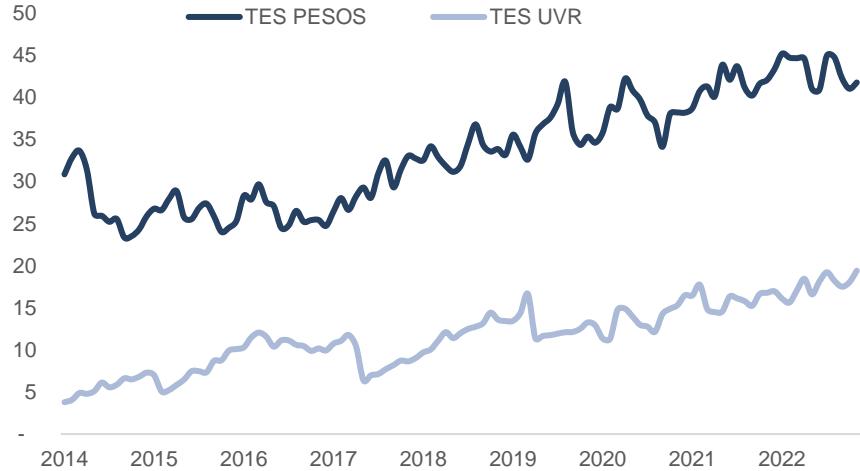
■ TES PESOS ■ TES UVR

Bancos Comerciales fueron compradores de TES con COP 2,1 billones

Fiducia Pública fue comprador neto de TES con COP 84,5 mil millones

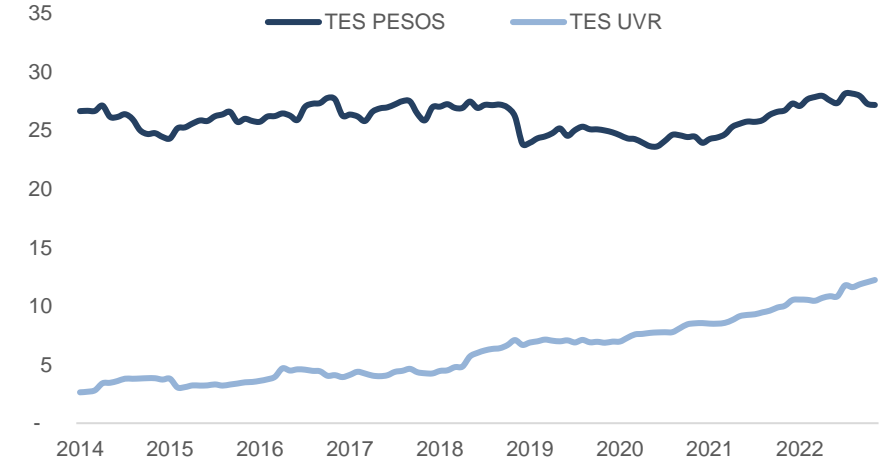
Tenencias TES de Bancos Comerciales

Cifras en COP billones



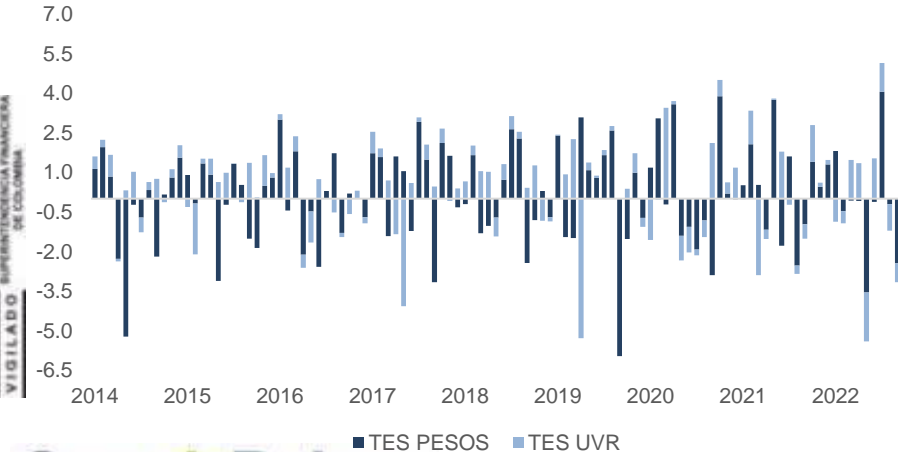
Tenencias TES de Fiducia Pública

Cifras en COP billones



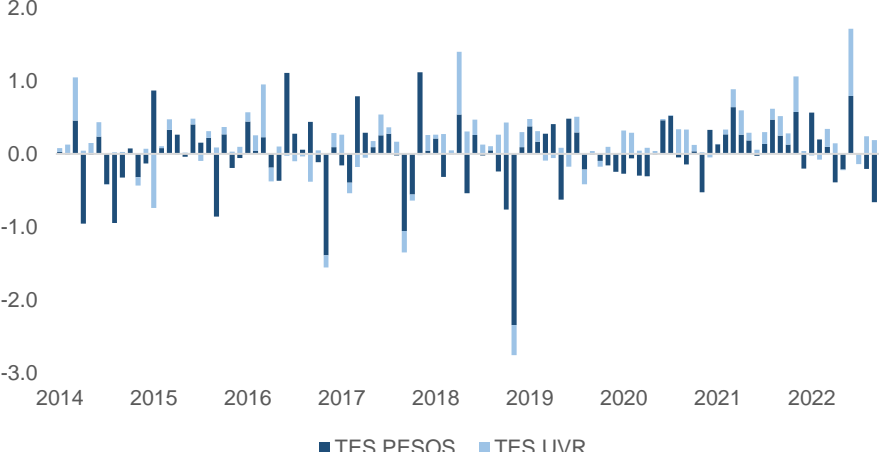
Variación Mensual tenencias Bancos Comerciales

Cifras en COP billones



Variación Mensual tenencias Fiducia Pública

Cifras en COP billones

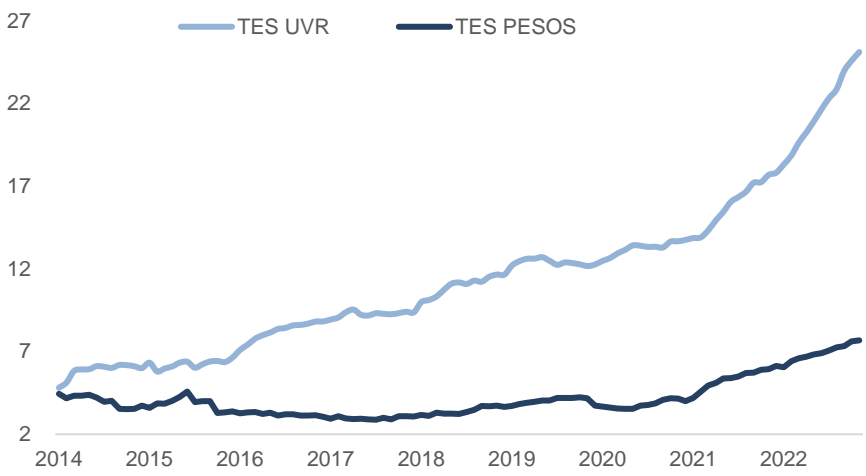


Las aseguradoras realizaron compras de TES con COP 586,5 mil millones

Instituciones especiales realizaron ventas de TES con COP 75,4 mil millones

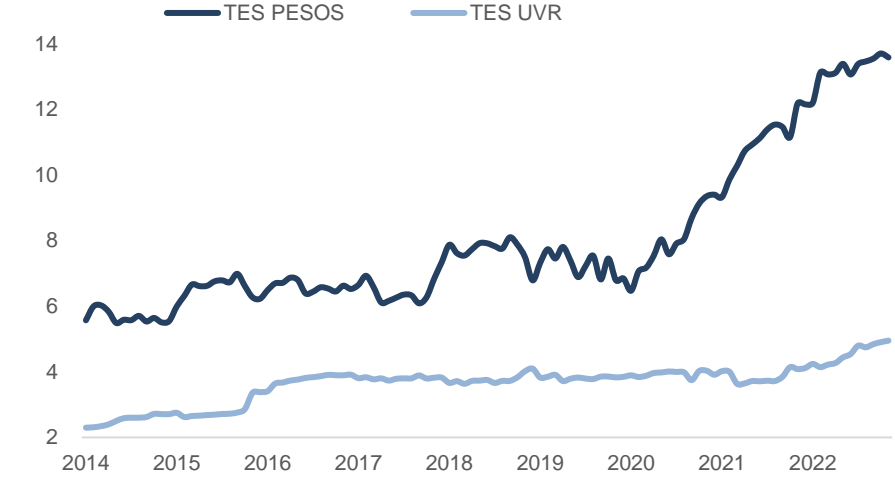
Tenencias TES de Aseguradoras

Cifras en COP billones



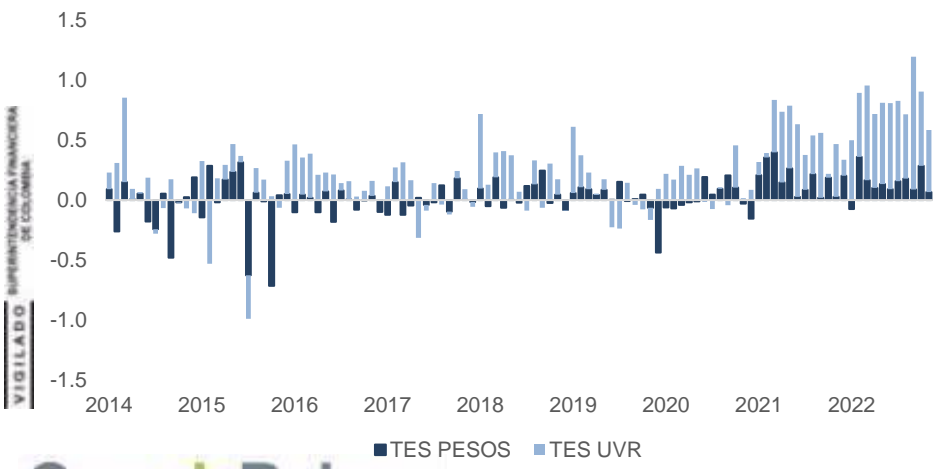
Tenencias TES de Instituciones Oficiales y Especiales

Cifras en COP billones



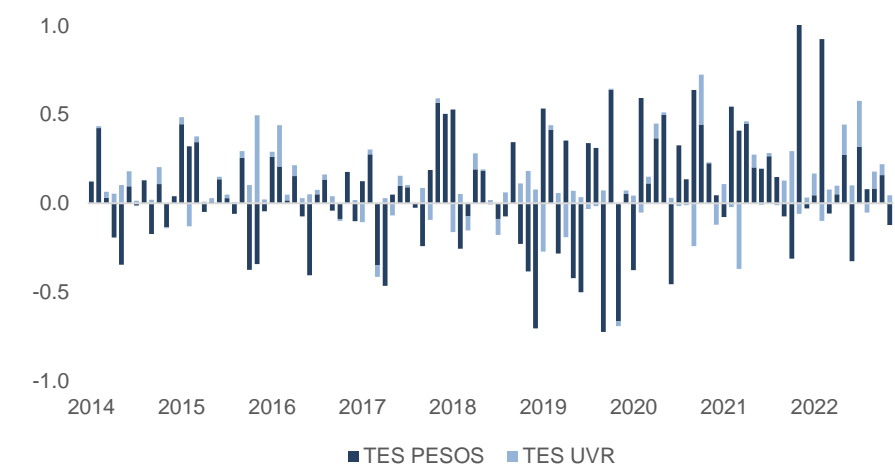
Variación Mensual Aseguradoras

Cifras en COP billones



Variación Mensual Instituciones Oficiales y Especiales

Cifras en COP billones

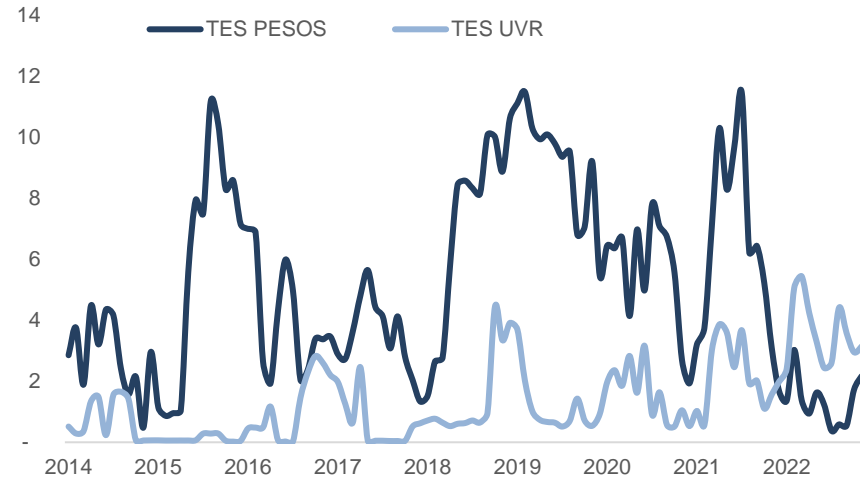


MHCP tercer comprador neto de TES con COP 628,4 mil millones

Banrep realizó compras netas de TES con COP 2,04 billones

Tenencias TES de MinHacienda

Cifras en COP billones



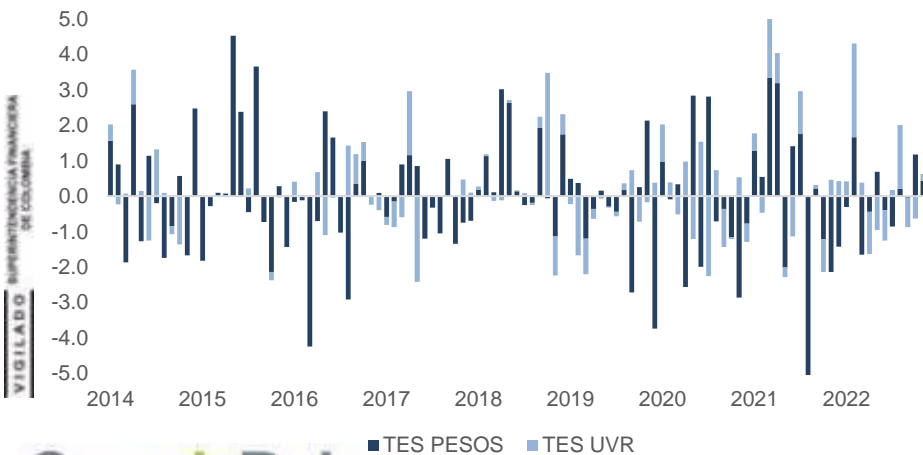
Tenencias TES de Banrep

Cifras en COP billones



Variación Mensual tenencias MinHacienda

Cifras en COP billones




Variación Mensual tenencias Banrep

Cifras en COP billones



¿Quiénes somos?

Casa de Bolsa, la Comisionista de Bolsa de Grupo Aval



Cargo	Nombre	e-mail	Teléfono
Director Análisis y Estrategia	Juan David Ballén	juan.ballen@casadebolsa.com.co	6062100 Ext 22622
Analista Junior Renta Fija	Luis Felipe Sánchez	luis.sanchez@casadebolsa.com.co	6062100 Ext 22710
Analista Renta Fija	Ana María Reyes	Ana.reyes@casadebolsa.com.co	6062100 Ext 22602
Practicante Renta Fija	Juan Camilo Gutierrez	juan.gutierrez@casadebolsa.com.co	6062100 Ext 23632
Gerente de Renta Variable	Omar Suárez	omar.suarez@casadebolsa.com.co	6062100 Ext 22619
Analista Sector Consumo & Construcción	Laura López Merchán	laura.lopez@casadebolsa.com.co	602100 Ext 22636
Analista Sector Oil & Gas y Utilities	Roberto Paniagua	roberto.paniagua@casadebolsa.com.co	6021000
Analista Sector Financiero	Katherine Rojas	Angie.rojas@casadebolsa.com.co	6062100

El contenido de la presente comunicación o mensaje no constituye una recomendación profesional para realizar inversiones en los términos del artículo 2.40.1.1.2 del Decreto 2555 de 2010 o las normas que lo modifiquen, sustituyan o complementen. Tampoco representa una oferta ni solicitud de compra o venta de ningún instrumento financiero y tampoco es un compromiso de Casa de Bolsa S.A. para entrar en cualquier tipo de transacción. El presente documento constituye la interpretación del mercado por parte del Área de Análisis y Estrategia. La información contenida se presume confiable, pero Casa de Bolsa S.A. no garantiza que sea completa o totalmente precisa. En ese sentido la certeza o el alcance de la información pueden cambiar sin previo aviso y se distribuye únicamente con propósitos informativos. Las interpretaciones y/o decisiones que se tomen con base en este documento no son responsabilidad de Casa de Bolsa S.A. Casa de Bolsa S.A. Comisionista de Bolsa forma parte del Conglomerado Financiero Aval.

VIGILADO SUPERINTENDENCIA FINANCIERA DE COLOMBIA

Advertencia

ADVERTENCIA

El presente informe fue elaborado por el área de Investigaciones Económicas de Corficolombiana S.A. ("Corficolombiana") y el área de Análisis y Estrategia de Casa de Bolsa S.A. Comisionista de Bolsa ("Casa de Bolsa"). Este informe y todo el material que incluye, no fue preparado para una presentación o publicación a terceros, ni para cumplir requerimiento legal alguno, incluyendo las disposiciones del mercado de valores. La información contenida en este informe está dirigida únicamente al destinatario de la misma y es para su uso exclusivo. Si el lector de este mensaje no es el destinatario del mismo, se le notifica que cualquier copia o distribución que se haga de éste se encuentra totalmente prohibida. Si usted ha recibido esta comunicación por error, por favor notifique inmediatamente al remitente. La información contenida en el presente documento es informativa e ilustrativa. Corficolombiana y Casa de Bolsa no son proveedores oficiales de precios y no extienden ninguna garantía explícita o implícita con respecto a la exactitud, calidad, confiabilidad, veracidad, integridad de la información presentada, de modo que Corficolombiana y Casa de Bolsa no asumen responsabilidad alguna por los eventuales errores contenidos en ella. Las estimaciones y cálculos son meramente indicativos y están basados en asunciones, o en condiciones del mercado, que pueden variar sin aviso previo.

LA INFORMACIÓN CONTENIDA EN EL PRESENTE DOCUMENTO FUE PREPARADA SIN CONSIDERAR LOS OBJETIVOS DE LOS INVERSIONISTAS, SU SITUACIÓN FINANCIERA O NECESIDADES INDIVIDUALES, POR CONSIGUIENTE, NINGUNA PARTE DE LA INFORMACIÓN CONTENIDA EN EL PRESENTE DOCUMENTO PUEDE SER CONSIDERADA COMO UNA ASESORÍA, RECOMENDACIÓN U OPINIÓN ACERCA DE INVERSIONES, LA COMPRA O VENTA DE INSTRUMENTOS FINANCIEROS O LA CONFIRMACIÓN PARA CUALQUIER TRANSACCIÓN. LA REFERENCIA A UN DETERMINADO VALOR NO CONSTITUYE CERTIFICACIÓN SOBRE SU BONDAD O SOLVENCIA DEL EMISOR, NI GARANTÍA DE SU RENTABILIDAD. POR LO ANTERIOR, LA DECISIÓN DE INVERTIR EN LOS ACTIVOS O ESTRATEGIAS AQUÍ SEÑALADOS CONSTITUIRÁ UNA DECISIÓN INDEPENDIENTE DE LOS POTENCIALES INVERSIONISTAS, BASADA EN SUS PROPIOS ANÁLISIS, INVESTIGACIONES, EXÁMENES, INSPECCIONES, ESTUDIOS Y EVALUACIONES.

El presente informe no representa una oferta ni solicitud de compra o venta de ningún valor y/o instrumento financiero y tampoco es un compromiso por parte de Corficolombiana y/o Casa de Bolsa de entrar en cualquier tipo de transacción. Corficolombiana y Casa de Bolsa no asumen responsabilidad alguna frente a terceros por los perjuicios originados en la difusión o el uso de la información contenida en el presente documento.

CERTIFICACIÓN DEL ANALISTA

EL(LOS) ANALISTA(S) QUE PARTICIPÓ(ARON) EN LA ELABORACIÓN DE ESTE INFORME CERTIFICA(N) QUE LAS OPINIONES EXPRESADAS REFLEJAN SU OPINIÓN PERSONAL Y SE HACEN CON BASE EN UN ANÁLISIS TÉCNICO Y FUNDAMENTAL DE LA INFORMACIÓN RECOPIADA, Y SE ENCUENTRA(N) LIBRE DE INFLUENCIAS EXTERNAS. EL(LOS) ANALISTA(S) TAMBIÉN CERTIFICA(N) QUE NINGUNA PARTE DE SU COMPENSACIÓN ES, HA SIDO O SERÁ DIRECTA O INDIRECTAMENTE RELACIONADA CON UNA RECOMENDACIÓN U OPINIÓN ESPECÍFICA PRESENTADA EN ESTE INFORME.

INFORMACIÓN DE INTERÉS

Algún o algunos miembros del equipo que participó en la realización de este informe posee(n) inversiones en alguno de los emisores sobre los que está efectuando el análisis presentado en este informe, en consecuencia, el posible conflicto de interés que podría presentarse se administrará conforme las disposiciones contenidas en el Código de Ética aplicable.

CORFICOLOMBIANA Y CASA DE BOLSA O ALGUNA DE SUS FILIALES HA TENIDO, TIENE O POSIBLEMENTE TENDRÁ INVERSIONES EN ACTIVOS EMITIDOS POR ALGUNO DE LOS EMISORES MENCIONADOS EN ESTE INFORME, SU MATRIZ O SUS FILIALES, DE IGUAL FORMA, ES POSIBLE QUE SUS FUNCIONARIOS HAYAN PARTICIPADO, PARTICIPEN O PARTICIPARÁN EN LA JUNTA DIRECTIVA DE TALES EMISORES.

Las acciones de Corficolombiana se encuentran inscritas en el RNVE y cotizan en la Bolsa de Valores de Colombia, por lo tanto algunos de los emisores a los que se hace referencia en este informe han, son o podrían ser accionistas de Corficolombiana. Corficolombiana hace parte del programa de creadores de mercado del Ministerio de Hacienda y Crédito Público, razón por la cual mantiene inversiones en títulos de deuda pública, de igual forma, Casa de Bolsa mantiene este tipo de inversiones dentro de su portafolio.

ALGUNO DE LOS EMISORES MENCIONADOS EN ESTE INFORME, SU MATRIZ O ALGUNA DE SUS FILIALES HAN SIDO, SON O POSIBLEMENTE SERÁN CLIENTES DE CORFICOLOMBIANA, CASA DE BOLSA, O ALGUNA DE SUS FILIALES.

Corficolombiana y Casa de Bolsa son empresas controladas directa o indirectamente por Grupo Aval Acciones y Valores S.A.

Análisis y Estrategia

Dirija sus inquietudes y comentarios a:

analisis.estrategiaCB@casadebolsa.com.co | (571) 606 21 00 | Twitter: @CasadeBolsaSCB | www.casadebolsa.com.co

Bogotá

TEL (571) 606 21 00

FAX 755 03 53

Cra 13 No 26-45, Oficina 502

Edificio Corficolombiana

Medellín

TEL (574) 604 25 70

FAX 321 20 33

Cl 3 sur No 41-65, Of. 803

Edificio Banco de Occidente

Cali

TEL (572) 898 06 00

FAX 889 01 58

Cl 10 No 4-47, Piso 21

Edificio Corficolombiana

CasadeBolsa
la comisionista de bolsa de Grupo Aval

*Accede a todos nuestros informes
escaneando el siguiente código QR*



El contenido de la presente comunicación o mensaje no constituye una recomendación profesional para realizar inversiones en los términos del artículo 2.40.1.1.2 del Decreto 2555 de 2010 o las normas que lo modifiquen, sustituyan o complementen. Tampoco representa una oferta ni solicitud de compra o venta de ningún instrumento financiero y tampoco es un compromiso de Casa de Bolsa S.A. para entrar en cualquier tipo de transacción. El presente documento constituye la interpretación del mercado por parte del Área de Análisis y Estrategia. La información contenida se presume confiable pero Casa de Bolsa S.A. no garantiza que sea completa o totalmente precisa. En ese sentido la certeza o el alcance de la información pueden cambiar sin previo aviso y se distribuye únicamente con propósitos informativos. Las interpretaciones y/o decisiones que se tomen con base en este documento no son responsabilidad de Casa de Bolsa S.A.