

agosto de 2023

**CasadeBolsa**  
la comisionista de bolsa de Grupo Aval

Estrategia Renta Fija

# Informe mensual renta fija

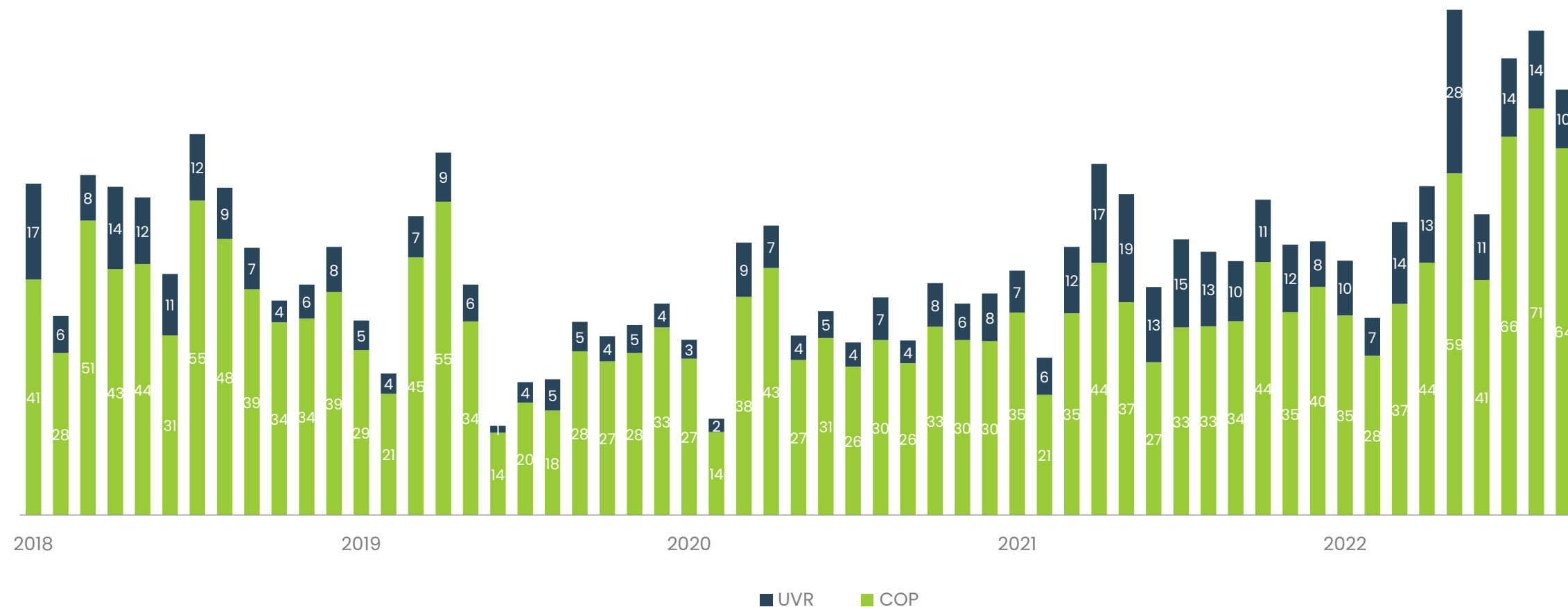
Leve moderación en los volúmenes de  
negociación de deuda pública y deuda privada

# Deuda Pública TES

## Flujos mensuales

## Volumen mensual de negociación TES COP y UVR

Cifras en billones COP, SEN + MEC, fuente Bloomberg (Mercado Spot)



## Variación mensual TES COP

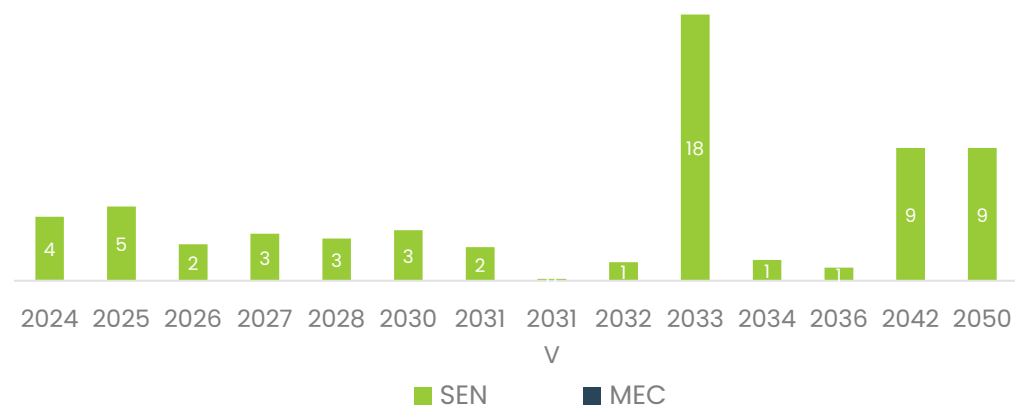
Referencia	30/06/2023	31/07/2023	Δ Pbs
COP 24	9.88	8.85	-103
COP 25	9.76	9.62	-14
COP 26	9.80	9.88	7
COP 27	9.75	9.90	15
COP 28	9.80	9.90	10
COP 30	9.87	9.98	11
COP 31	9.94	10.03	8
COP 31 V	9.90	10.15	24
COP 32	10.09	10.06	-3
COP 33	10.19	10.23	4
COP 34	10.16	10.19	2
COP 36	10.07	10.25	18
COP 42	10.50	10.46	-3
COP 50	10.48	10.43	-5

## Variación mensual TES UVR

Referencia	30/06/2023	31/07/2023	Δ Pbs
UVR 25	4.08	4.29	21
UVR 27	3.94	4.26	32
UVR 29	3.94	4.30	36
UVR 33	4.20	4.40	20
UVR 35	4.25	4.45	19
UVR 37	4.31	4.51	20
UVR 49	4.17	4.39	22

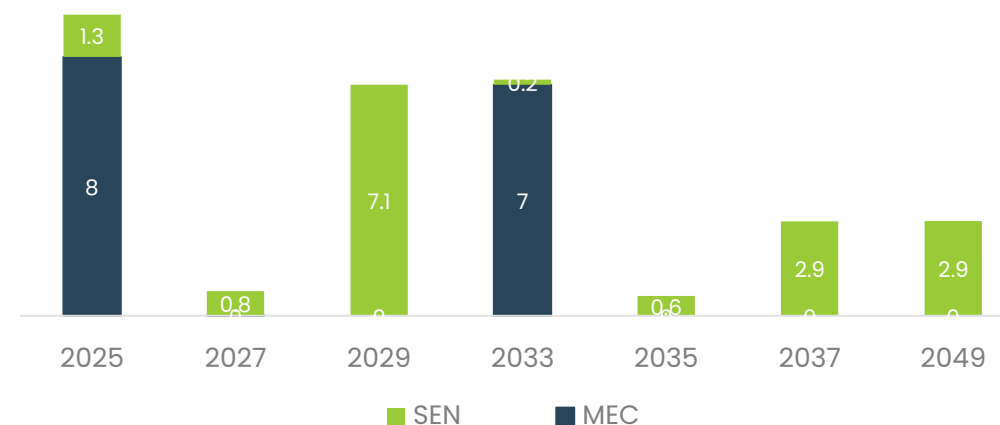
## Volúmenes negociación mensual TES COP

Cifras en billones COP, \*spot



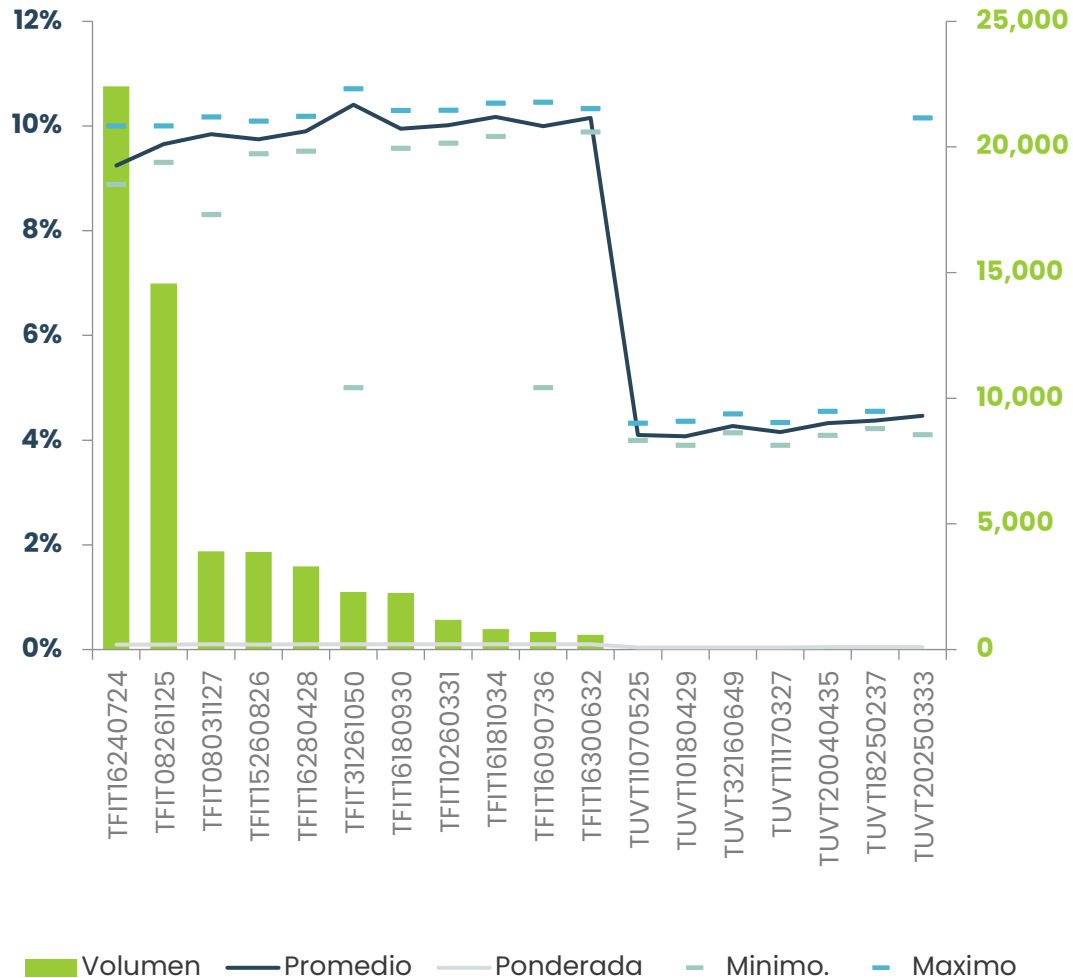
## Volúmenes negociación mensual TES UVR

Cifras en billones COP, \*spot



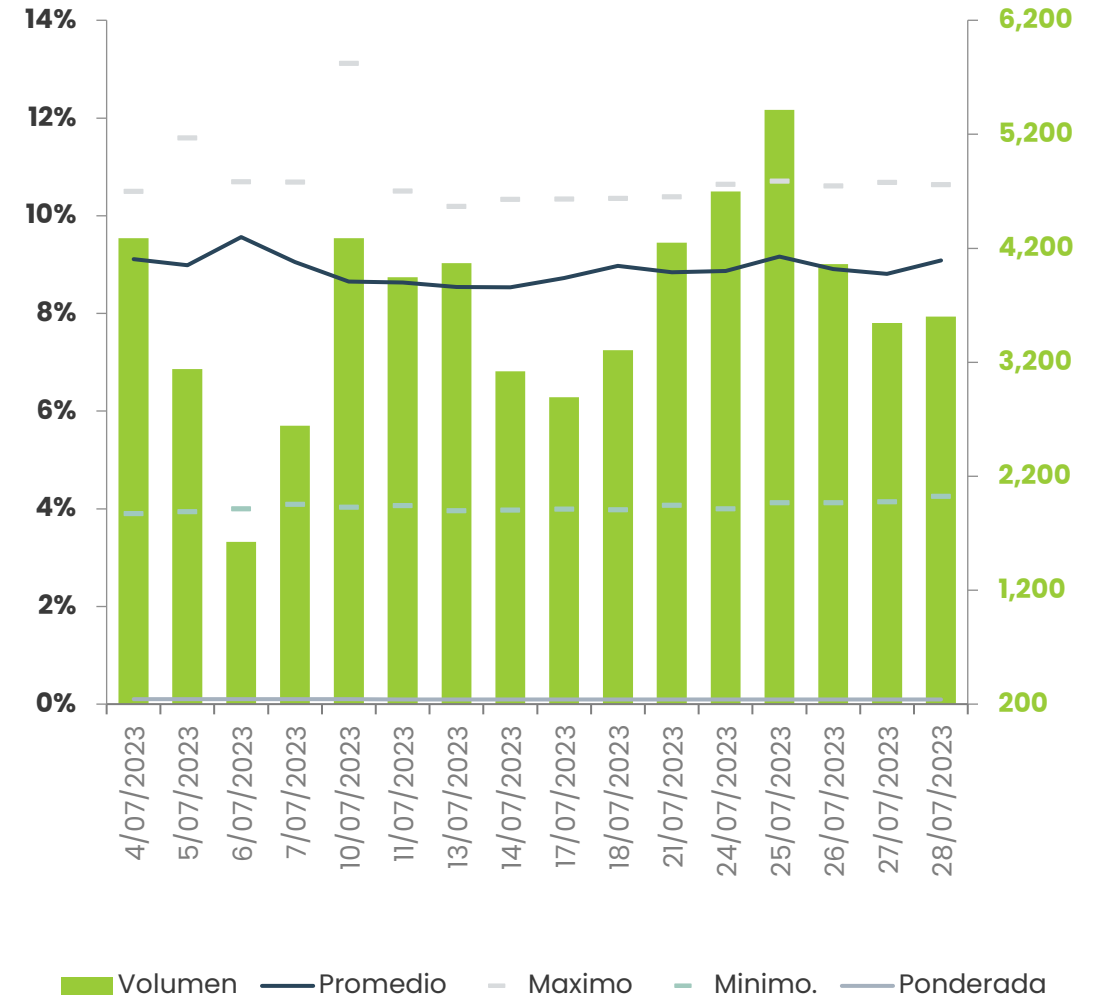
### Evolución simultáneas por referencia de TES

Cifras en miles de MM COP



### Evolución simultáneas por referencia de TES

Cifras en miles de MM COP

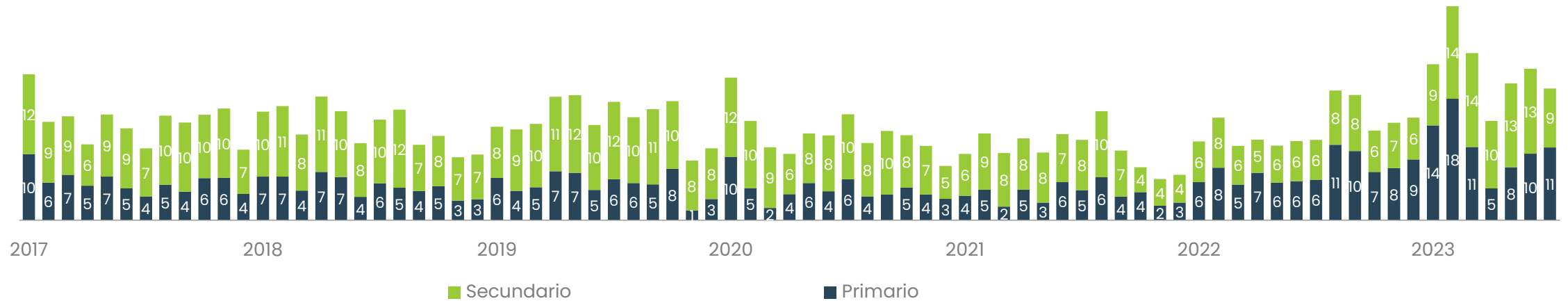


# Deuda Privada

## Flujos mensuales

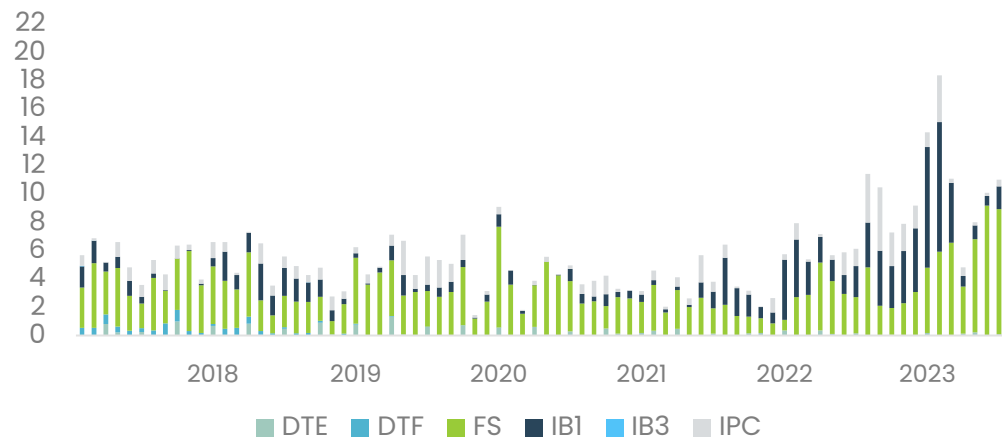
## Volumen mensual de negociación CDT y bonos en mercado primario y secundario

Cifras en billones COP, CDT y bonos



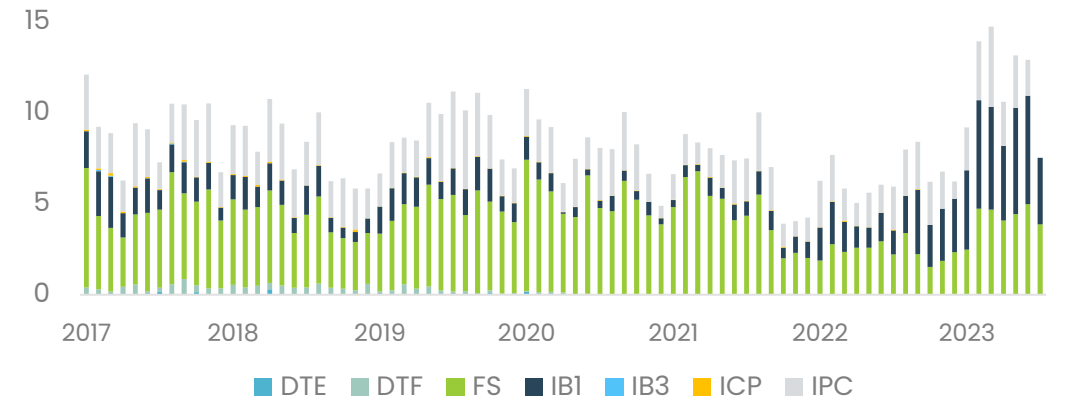
## Volumen negociación mensual CDT y bonos mercado primario

Cifras en billones COP, CDT y bonos



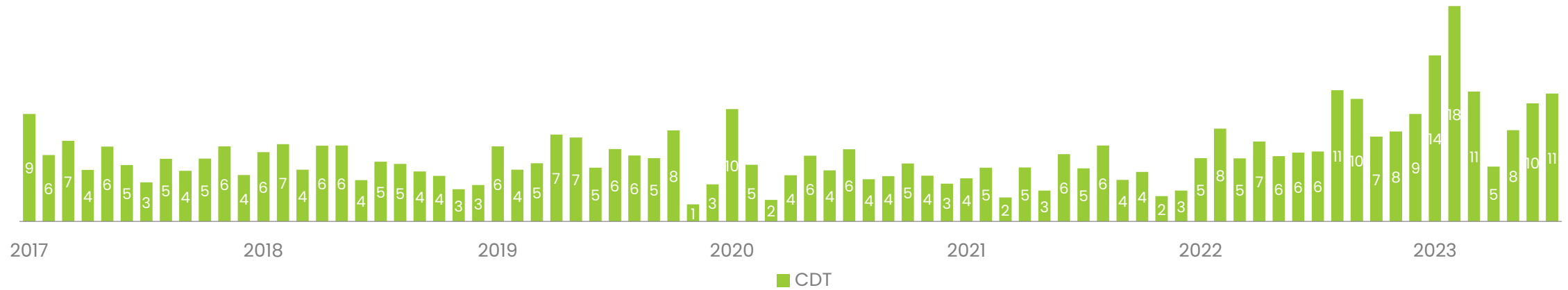
## Volumen negociación mensual CDT y bonos mercado secundario

Cifras en billones COP, CDT y bonos



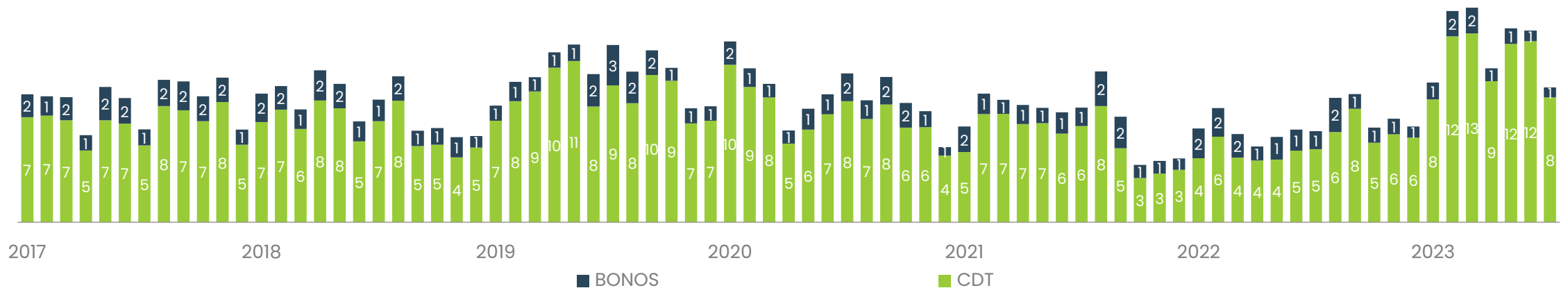
## Volumen mensual de negociación CDT en mercado primario

Cifras en billones COP



## Volumen mensual de negociación CDT y bonos en mercado secundario

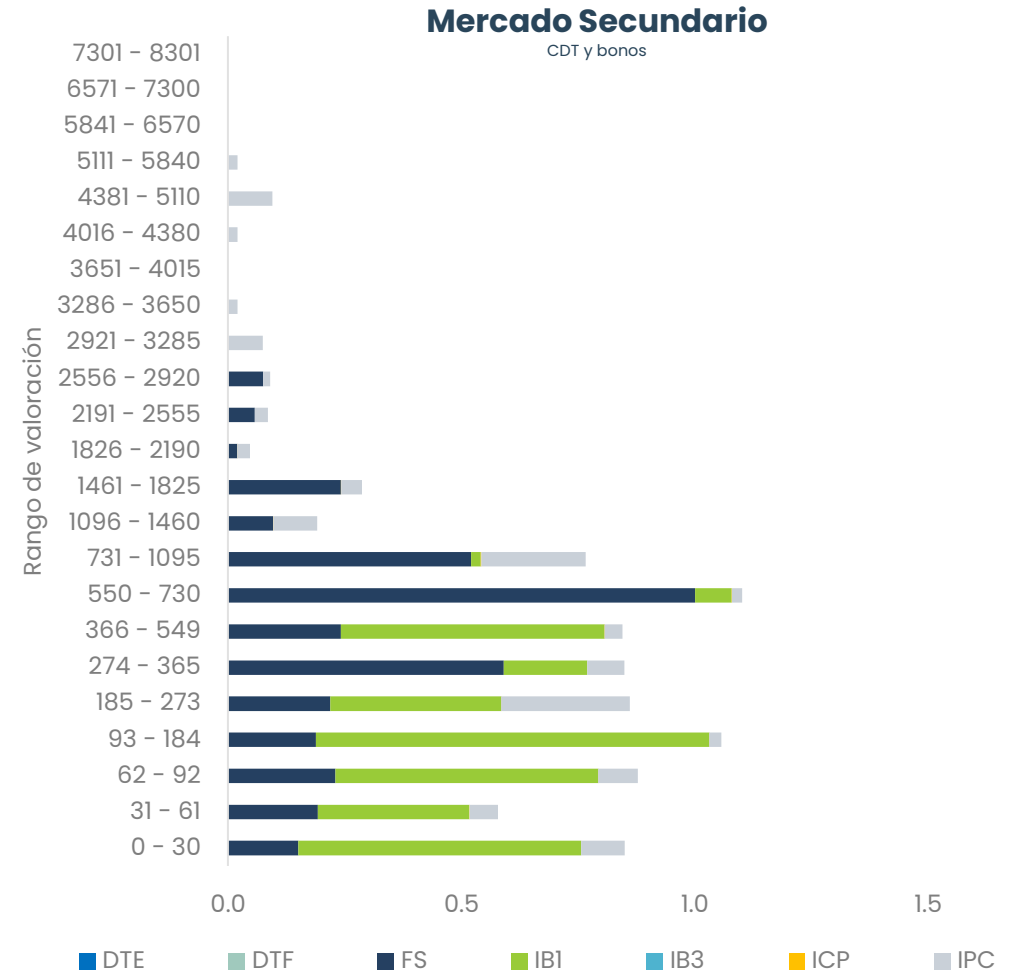
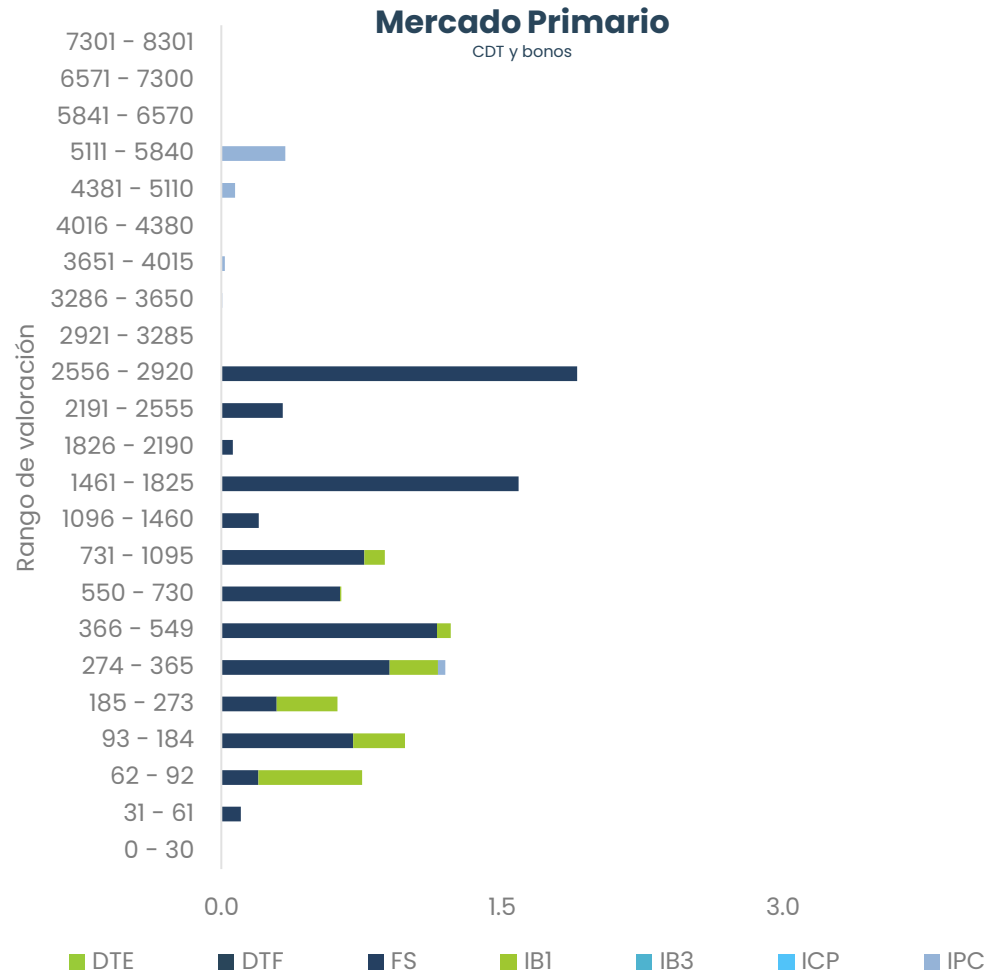
Cifras en billones COP, CDT y bonos





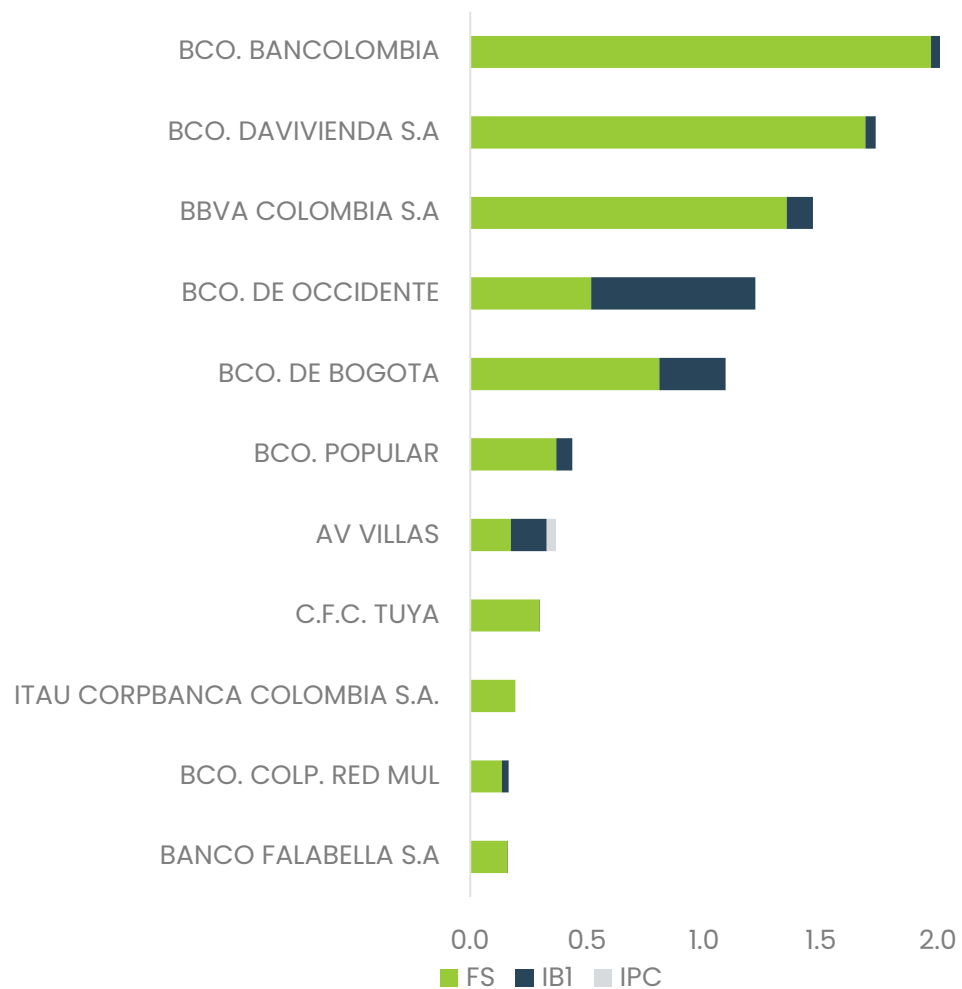
## Volumen mensual de negociación por tipo de mercado

Cifras en billones, todas las calificaciones, emisores y sectores



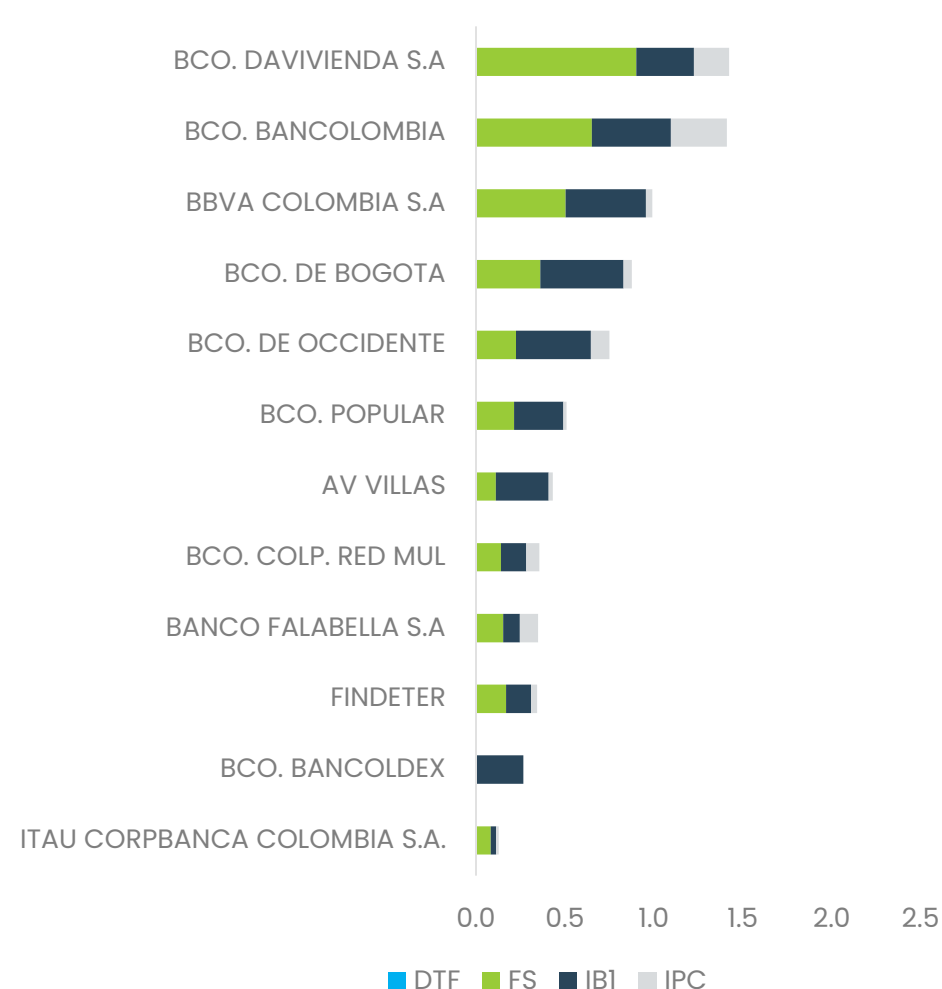
## Ranking captaciones primarias CDT por emisor

Cifras en miles de MM, todas las calificaciones, emisores y sectores



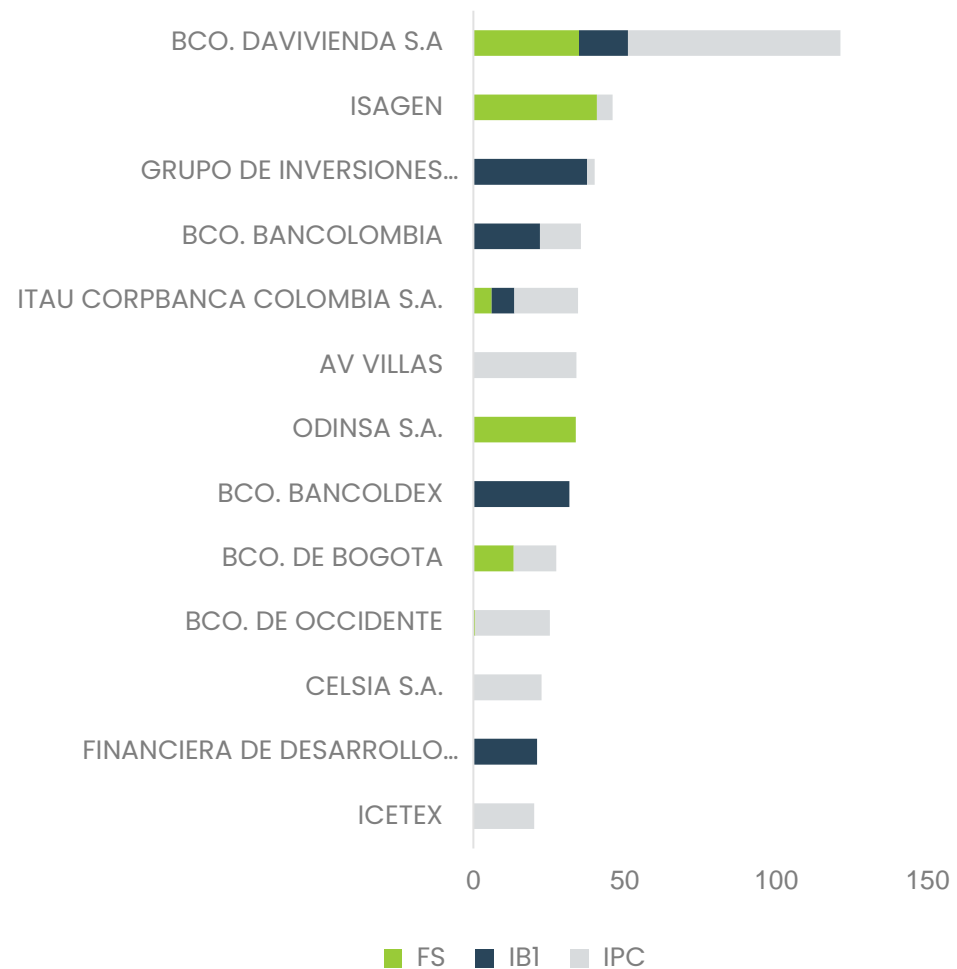
## Emisores más negociados mercado secundario CDT

Cifras en miles de MM, todas las calificaciones, emisores y sectores



## Emisores más negociados mercado secundario bonos

Cifras en miles de MM, todas las calificaciones, emisores y sectores



## CDT más negociado en el mes

Cifras en millones, todas las calificaciones, emisores y sectores

Emisor	Emisión	Vencimiento	Indexación	Cupón	Total Negociado
BCO. BANCOLOMBIA	24/07/2023	24/07/2030	FS	12.228	1,646,420
BCO. DAVIVIENDA S.A	14/07/2023	14/07/2028	FS	12.319	769,800
BBVA COLOMBIA S.A	25/07/2023	25/07/2029	FS	12.274	368,000
BCO. BANCOLOMBIA	24/07/2023	24/07/2038	IPC	5.35	301,000
BCO. DAVIVIENDA S.A	14/07/2023	14/07/2028	FS	12.9	300,000
BCO. DAVIVIENDA S.A	26/07/2023	26/07/2030	FS	12.319	255,000
BBVA COLOMBIA S.A	18/07/2023	18/07/2028	FS	12.41	250,000
BBVA COLOMBIA S.A	18/07/2023	18/07/2028	FS	13	235,000
BCO. DE OCCIDENTE	27/07/2023	27/07/2024	FS	14.223	209,900
BCO. DAVIVIENDA S.A	24/07/2023	24/08/2023	FS	12.864	200,000

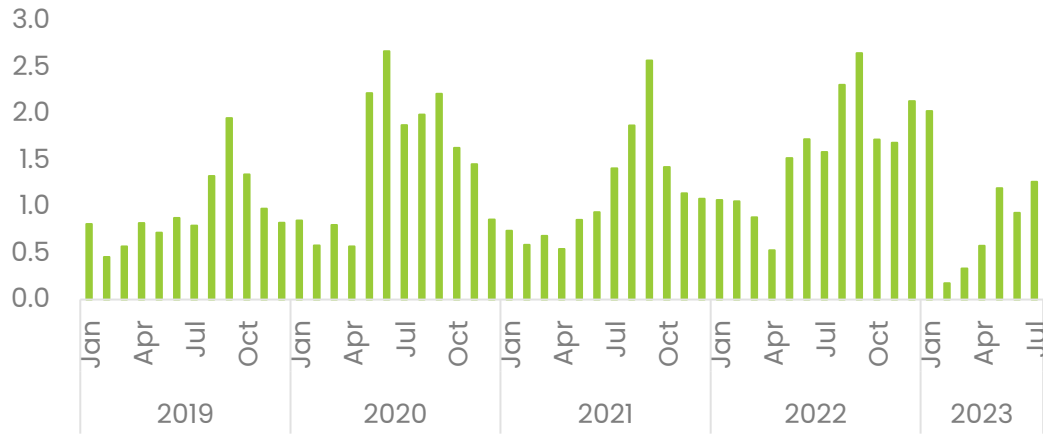
## Bonos más negociados en el mes

Cifras en millones, todas las calificaciones, emisores y sectores

Emisor	Emisión	Vencimiento	Indexación	Cupón	Total Negociado
AV VILLAS	23/02/2021	23/02/2024	IPC	0.71	34,000
ODINSA S.A.	2/10/2020	2/10/2023	FS	5.2	33,406
BCO. BANCOLEX	27/05/2021	27/05/2024	IBI	1.7	31,500
ISAGEN	13/09/2016	13/09/2023	FS	8.19	25,800
BCO. DAVIVIENDA S.A	15/11/2018	15/11/2026	IPC	3.39	25,000
BCO. DAVIVIENDA S.A	16/07/2019	16/07/2024	FS	6.04	23,689
BCO. BANCOLOMBIA	16/09/2021	16/09/2024	IBI	1.3	22,000
GRUPO DE INVERSIONES SURAMERICANA S.A.	11/08/2020	11/08/2023	IBI	1.49	21,000
FINANCIERA DE DESARROLLO NACIONAL S.A.	1/10/2020	1/10/2023	IBI	1.2	20,500
BCO. DAVIVIENDA S.A	27/07/2016	27/07/2028	IPC	4	20,000

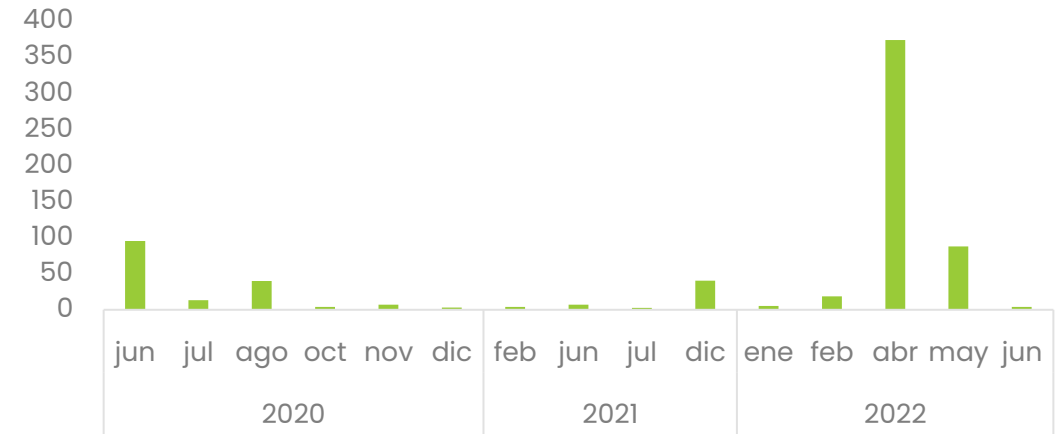
### Volumen mensual de Negociación de TIDIS

Cifras en billones

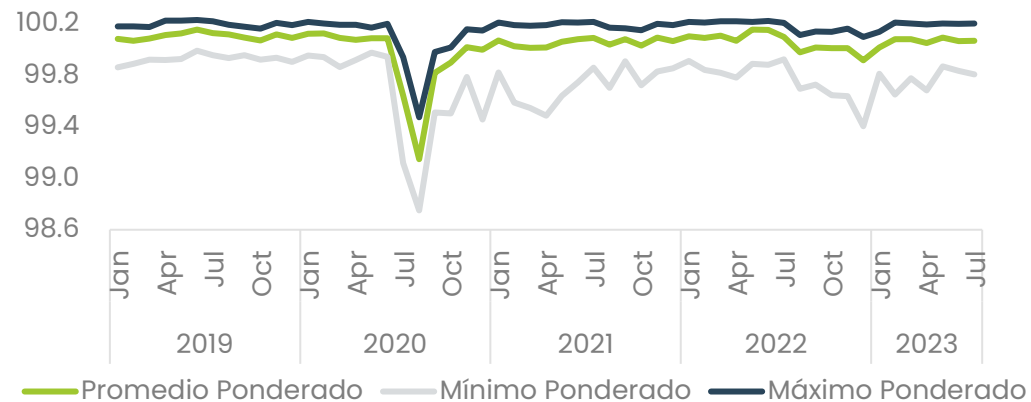


### Volumen mensual de Negociación de CERTS

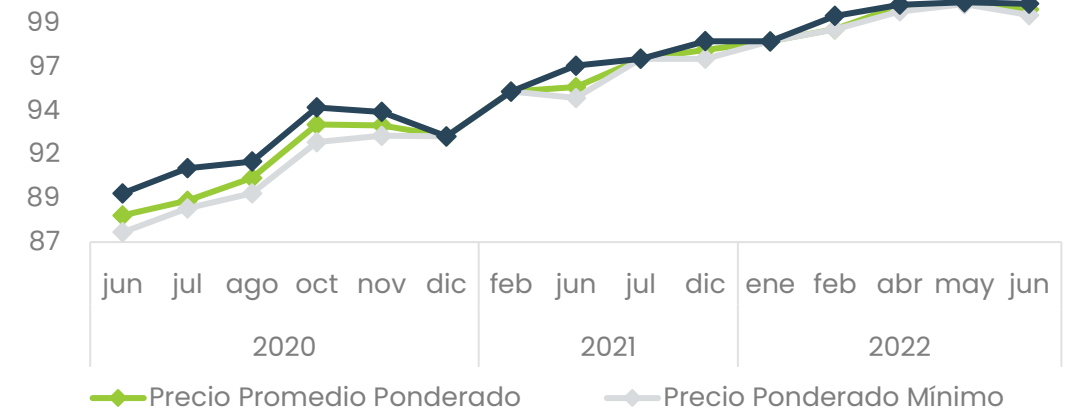
Cifras en miles de MM COP



### Precios de negociación de TIDIS

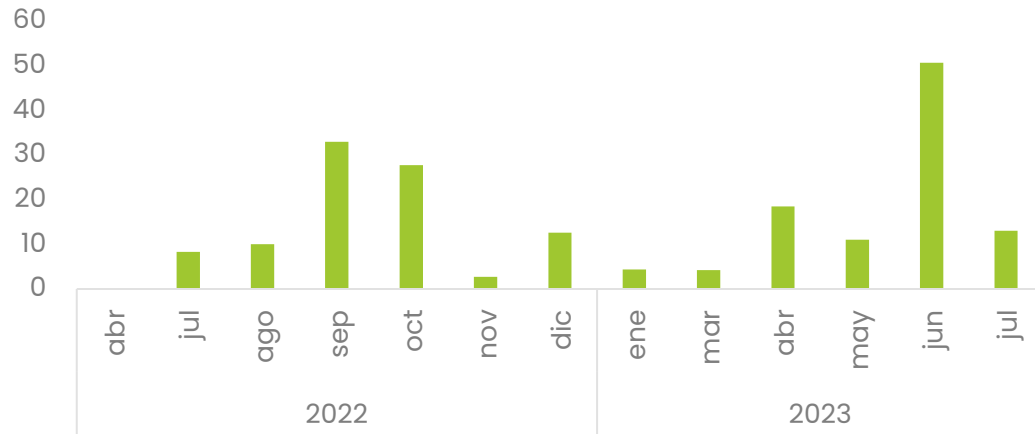


### Precios de negociación de CERT



### Volumen mensual de Negociación de CINA

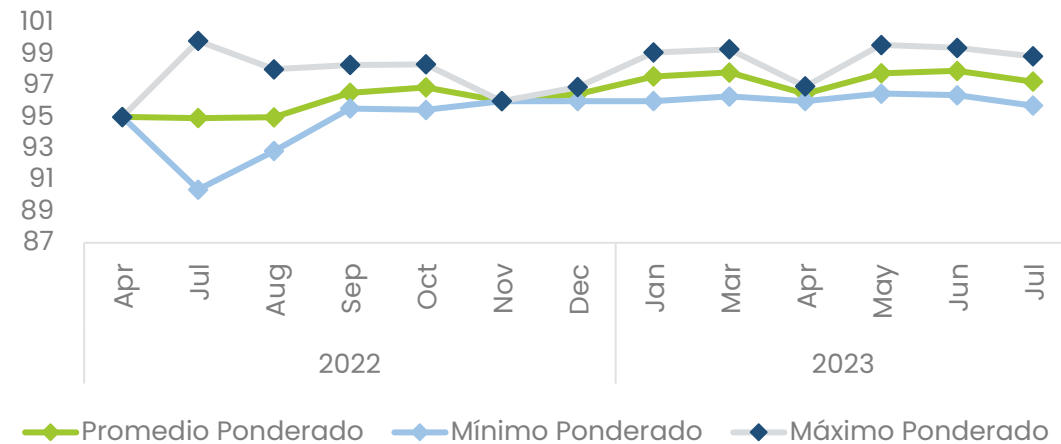
Cifras en billones



### Volumen mensual de Negociación de TRT

Cifras en miles de MM COP

### Precios de negociación de CINA



### Precios de negociación de TRT

# ¿Quiénes somos?

Casa de Bolsa, la Comisionista de Bolsa de Grupo Aval



**Juan David Ballén**  
Director de Análisis y Estrategia  
[juan.ballen@casadebolsa.com.co](mailto:juan.ballen@casadebolsa.com.co)  
+57 (601) 606 21 00 Ext. 22622



**Ana María Reyes**  
Analista de Renta Fija  
[ana.reyes@casadebolsa.com.co](mailto:ana.reyes@casadebolsa.com.co)  
+57 (601) 606 21 00 Ext. 22602



**Luis Felipe Sánchez**  
Analista Junior de Renta Fija  
[luis.sanchez@casadebolsa.com.co](mailto:luis.sanchez@casadebolsa.com.co)  
+57 (601) 606 21 00 Ext. 22710



**Juan Camilo Gutiérrez**  
Practicante  
[juan.gutierrez@casadebolsa.com.co](mailto:juan.gutierrez@casadebolsa.com.co)  
+57 (601) 606 21 00 Ext. 23632



**Omar Suárez**  
Gerente Estrategia Renta Variable  
[omar.suarez@casadebolsa.com.co](mailto:omar.suarez@casadebolsa.com.co)  
+57 (601) 606 21 00 Ext. 22619



**Angie Katherine Rojas**  
Analista de Renta Variable  
[angie.rojas@casadebolsa.com.co](mailto:angie.rojas@casadebolsa.com.co)  
+57 (601) 606 21 00 Ext. 22703



**Brayan Andrey Álvarez**  
Analista de Renta Variable  
[brayan.alvarez@casadebolsa.com.co](mailto:brayan.alvarez@casadebolsa.com.co)  
+57 (601) 606 21 00 Ext. 22636



**Roberto Paniagua**  
Analista de Renta Variable  
[roberto.paniagua@casadebolsa.com.co](mailto:roberto.paniagua@casadebolsa.com.co)  
+57 (601) 606 21 00 Ext. 22703


El contenido de la presente comunicación o mensaje no constituye una recomendación profesional para realizar inversiones en los términos del artículo 2.40.1.1.2 del Decreto 2555 de 2010 o las normas que lo modifiquen, sustituyan o complementen. Tampoco representa una oferta ni solicitud de compra o venta de ningún instrumento financiero y tampoco es un compromiso de Casa de Bolsa S.A. para entrar en cualquier tipo de transacción. El presente documento constituye la interpretación del mercado por parte del Área de Análisis y Estrategia. La información contenida se presume confiable pero Casa de Bolsa S.A. no garantiza que sea completa o totalmente precisa. En ese sentido la certeza o el alcance de la información pueden cambiar sin previo aviso y se distribuye únicamente con propósitos informativos. Las interpretaciones y/o decisiones que se tomen con base en este documento no son responsabilidad de Casa de Bolsa S.A. Casa de Bolsa S.A. Comisionista de Bolsa forma parte del Conglomerado Financiero Aval.




# Contáctenos


[analisis.estrategiaCB@casadebolsa.com.co](mailto:analisis.estrategiaCB@casadebolsa.com.co)

## Síguenos:

 @CasadeBolsaSCB

 CasadeBolsaGrupoAval

   Casa de Bolsa SCB Grupo Aval

 [www.casadebolsa.com.co](http://www.casadebolsa.com.co)

Accede a todos  
nuestros informes  
**escaneando** el  
siguiente código QR



### Bogotá

**t.** (601) 606 21 00

**f.** 755 03 53

**d.** Cra 13 No 26-45, Oficina  
502, Edificio  
Corficolombiana

### Medellín

**t.** (604) 604 25 70

**f.** 321 20 33

**d.** Cl 16 A sur No 43A-49,  
Piso 11, Edificio  
Corficolombiana

### Cali

**t.** (602) 898 06 00

**f.** 889 01 58

**d.** Cl 10 No 4-47, Piso 21  
Edificio Corficolombiana

### Bucaramanga

**t.** (602) 898 06 00

**f.** 889 01 58

**d.** Cl 10 No 4-47, Piso 21  
Edificio Corficolombiana



# ADVERTENCIA

El presente informe fue elaborado por el área de Investigaciones Económicas de Corficolombiana S.A. (“Corficolombiana”) y el área de Análisis y Estrategia de Casa de Bolsa S.A. Comisionista de Bolsa (“Casa de Bolsa”). Este informe y todo el material que incluye, no fue preparado para una presentación o publicación a terceros, ni para cumplir requerimiento legal alguno, incluyendo las disposiciones del mercado de valores. La información contenida en este informe está dirigida únicamente al destinatario de la misma y es para su uso exclusivo. Si el lector de este mensaje no es el destinatario del mismo, se le notifica que cualquier copia o distribución que se haga de éste se encuentra totalmente prohibida. Si usted ha recibido esta comunicación por error, por favor notifique inmediatamente al remitente. La información contenida en el presente documento es informativa e ilustrativa. Corficolombiana y Casa de Bolsa no son proveedores oficiales de precios y no extienden ninguna garantía explícita o implícita con respecto a la exactitud, calidad, confiabilidad, veracidad, integridad de la información presentada, de modo que Corficolombiana y Casa de Bolsa no asumen responsabilidad alguna por los eventuales errores contenidos en ella. Las estimaciones y cálculos son meramente indicativos y están basados en asunciones, o en condiciones del mercado, que pueden variar sin aviso previo.

LA INFORMACIÓN CONTENIDA EN EL PRESENTE DOCUMENTO FUE PREPARADA SIN CONSIDERAR LOS OBJETIVOS DE LOS INVERSIONISTAS, SU SITUACIÓN FINANCIERA O NECESIDADES INDIVIDUALES, POR CONSIGUIENTE, NINGUNA PARTE DE LA INFORMACIÓN CONTENIDA EN EL PRESENTE DOCUMENTO PUEDE SER CONSIDERADA COMO UNA ASESORÍA, RECOMENDACIÓN U OPINIÓN ACERCA DE INVERSIONES, LA COMPRA O VENTA DE INSTRUMENTOS FINANCIEROS O LA CONFIRMACIÓN PARA CUALQUIER TRANSACCIÓN. LA REFERENCIA A UN DETERMINADO VALOR NO CONSTITUYE CERTIFICACIÓN SOBRE SU BONDAD O SOLVENCIA DEL EMISOR, NI GARANTÍA DE SU RENTABILIDAD. POR LO ANTERIOR, LA DECISIÓN DE INVERTIR EN LOS ACTIVOS O ESTRATEGIAS AQUÍ SEÑALADOS CONSTITUIRÁ UNA DECISIÓN INDEPENDIENTE DE LOS POTENCIALES INVERSIONISTAS, BASADA EN SUS PROPIOS ANÁLISIS, INVESTIGACIONES, EXÁMENES, INSPECCIONES, ESTUDIOS Y EVALUACIONES.

El presente informe no representa una oferta ni solicitud de compra o venta de ningún valor y/o instrumento financiero y tampoco es un compromiso por parte de Corficolombiana y/o Casa de Bolsa de entrar en cualquier tipo de transacción. Corficolombiana y Casa de Bolsa no asumen responsabilidad alguna frente a terceros por los perjuicios originados en la difusión o el uso de la información contenida en el presente documento.

## **CERTIFICACIÓN DEL ANALISTA**

EL(LOS) ANALISTA(S) QUE PARTICIPÓ(ARON) EN LA ELABORACIÓN DE ESTE INFORME CERTIFICA(N) QUE LAS OPINIONES EXPRESADAS REFLEJAN SU OPINIÓN PERSONAL Y SE HACEN CON BASE EN UN ANÁLISIS TÉCNICO Y FUNDAMENTAL DE LA INFORMACIÓN RECOPIADA, Y SE ENCUENTRA(N) LIBRE DE INFLUENCIAS EXTERNAS. EL(LOS) ANALISTA(S) TAMBIÉN CERTIFICA(N) QUE NINGUNA PARTE DE SU COMPENSACIÓN ES, HA SIDO O SERÁ DIRECTA O INDIRECTAMENTE RELACIONADA CON UNA RECOMENDACIÓN U OPINIÓN ESPECÍFICA PRESENTADA EN ESTE INFORME.

## **INFORMACIÓN DE INTERÉS**

Algún o algunos miembros del equipo que participó en la realización de este informe posee(n) inversiones en alguno de los emisores sobre los que está efectuando el análisis presentado en este informe, en consecuencia, el posible conflicto de interés que podría presentarse se administrará conforme las disposiciones contenidas en el Código de Ética aplicable.

CORFICOLOMBIANA Y CASA DE BOLSA O ALGUNA DE SUS FILIALES HA TENIDO, TIENE O POSIBLEMENTE TENDRÁ INVERSIONES EN ACTIVOS EMITIDOS POR ALGUNO DE LOS EMISORES MENCIONADOS EN ESTE INFORME, SU MATRIZ O SUS FILIALES, DE IGUAL FORMA, ES POSIBLE QUE SUS FUNCIONARIOS HAYAN PARTICIPADO, PARTICIPEN O PARTICIPARÁN EN LA JUNTA DIRECTIVA DE TALES EMISORES.

Las acciones de Corficolombiana se encuentran inscritas en el RNVE y cotizan en la Bolsa de Valores de Colombia, por lo tanto algunos de los emisores a los que se hace referencia en este informe han, son o podrían ser accionistas de Corficolombiana. Corficolombiana hace parte del programa de creadores de mercado del Ministerio de Hacienda y Crédito Público, razón por la cual mantiene inversiones en títulos de deuda pública, de igual forma, Casa de Bolsa mantiene este tipo de inversiones dentro de su portafolio.

ALGUNO DE LOS EMISORES MENCIONADOS EN ESTE INFORME, SU MATRIZ O ALGUNA DE SUS FILIALES HAN SIDO, SON O POSIBLEMENTE SERÁN CLIENTES DE CORFICOLOMBIANA, CASA DE BOLSA, O ALGUNA DE SUS FILIALES.

**Corficolombiana y Casa de Bolsa son empresas controladas directa o indirectamente por Grupo Aval Acciones y Valores S.A.**