



Asset  
Management

**Análisis y Estrategia**

# Informe Mensual Tenedores TES

---

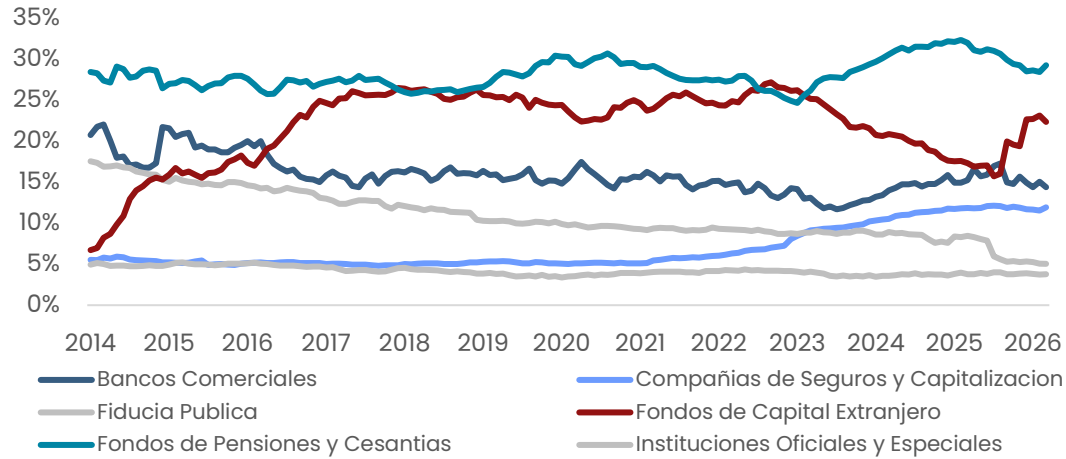
abril de 2026

## Variación Tenencias de TES durante el último mes y los últimos 12 meses

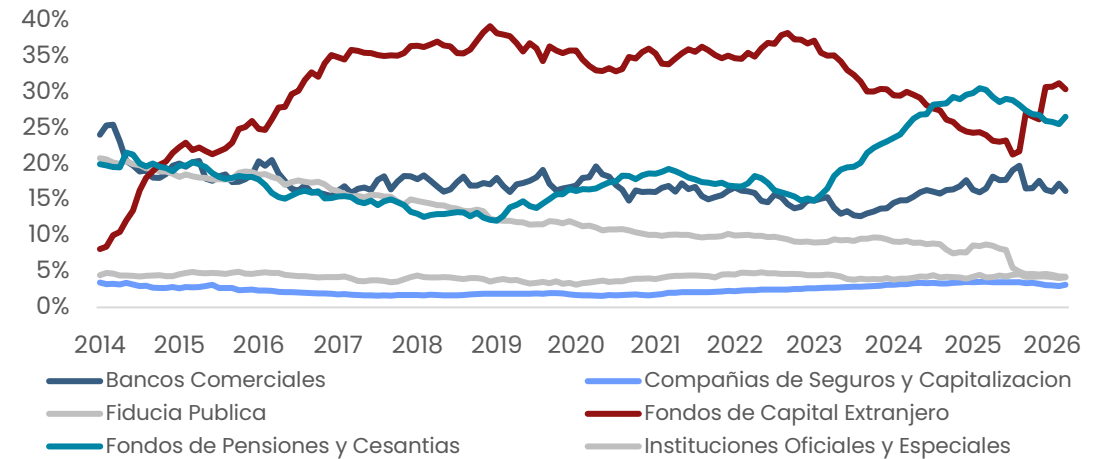
Cifras en COP Millones

Entidad	Var Mensual			Var 12 meses		
	COP	UVR	Total	COP	UVR	Total
AFPs	3,430,066	1,589,228	<b>5,019,294</b>	12,081,241	7,731,232	<b>19,812,473</b>
Aseguradoras	645,264	2,044,063	<b>2,689,327</b>	1,504,019	14,055,044	<b>15,559,063</b>
Carteras Colectivas	2,131,524	-314,641	<b>1,816,883</b>	9,240,770	205,104	<b>9,445,874</b>
Minhacienda	1,343,791	15,294	<b>1,359,085</b>	4,460,134	-21,178	<b>4,438,956</b>
Compañías de Financiamiento Comercial	612,731	-11,660	<b>601,071</b>	5,778,318	45,620	<b>5,823,938</b>
Personas Jurídicas	318,404	-105,582	<b>212,822</b>	1,405,902	304,301	<b>1,710,203</b>
Instituciones Especiales	239,450	-71,338	<b>168,112</b>	4,329,781	343,060	<b>4,672,841</b>
Corporaciones Financieras	11,587	112,689	<b>124,276</b>	239,514	-60,206	<b>179,308</b>
Proveedores de Infraestructura	69,800	13,966	<b>83,766</b>	664,599	-60,761	<b>603,838</b>
Fondos de Prima Media	-3,660	35,344	<b>31,684</b>	217,928	-156,308	<b>61,620</b>
Personas Naturales	20,859	-4,500	<b>16,359</b>	244,846	14,670	<b>259,516</b>
Otros Fondos	17,500	-4,973	<b>12,527</b>	51,700	14,085	<b>65,785</b>
Entidades Publicas	10,800	-1,009	<b>9,791</b>	-3,018,796	32,910	<b>-2,985,886</b>
Cooperativas	0	0	<b>0</b>	0	0	<b>0</b>
Comisionistas de Bolsa	145,455	-145,888	<b>-433</b>	1,512,158	-243,816	<b>1,268,342</b>
Entidades sin Animo de Lucro	9,800	-29,144	<b>-19,344</b>	-213,984	-38,064	<b>-252,048</b>
Administradoras de Carteras Colectivas y de Fdos de Pensiones y Cesantías	-77,897	2,078	<b>-75,819</b>	91,930	-218,960	<b>-127,030</b>
Fiducia Publica	-418,273	22,081	<b>-396,192</b>	-14,416,286	-344,462	<b>-14,760,748</b>
BanRep	-2,877,631	92,620	<b>-2,785,011</b>	6,170,869	1,786,806	<b>7,957,675</b>
Bancos Comerciales	-6,782,676	1,468,652	<b>-5,314,024</b>	15,472,695	-2,621,256	<b>12,851,439</b>
Extranjeros	-6,878,203	364,103	<b>-6,514,100</b>	58,702,248	1,198,710	<b>59,900,958</b>

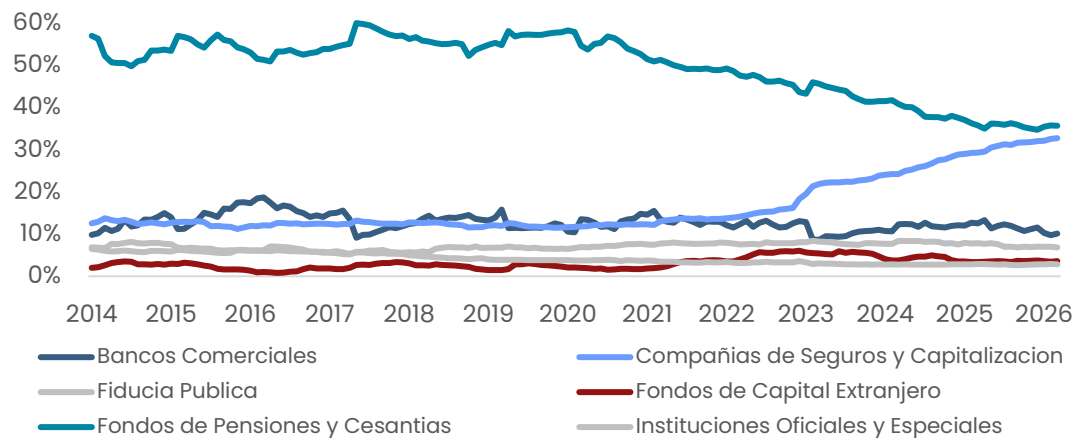
### Participación en saldo total TES COP + UVR



### Participación en saldo de TES COP



### Participación en saldo de TES UVR



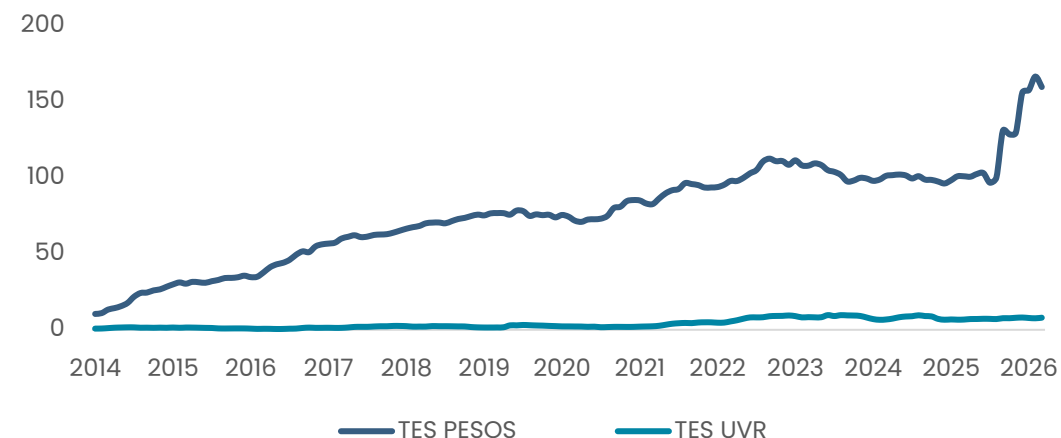
### Saldo tenencias TES de Fondos de Pensiones

Cifras en COP billones



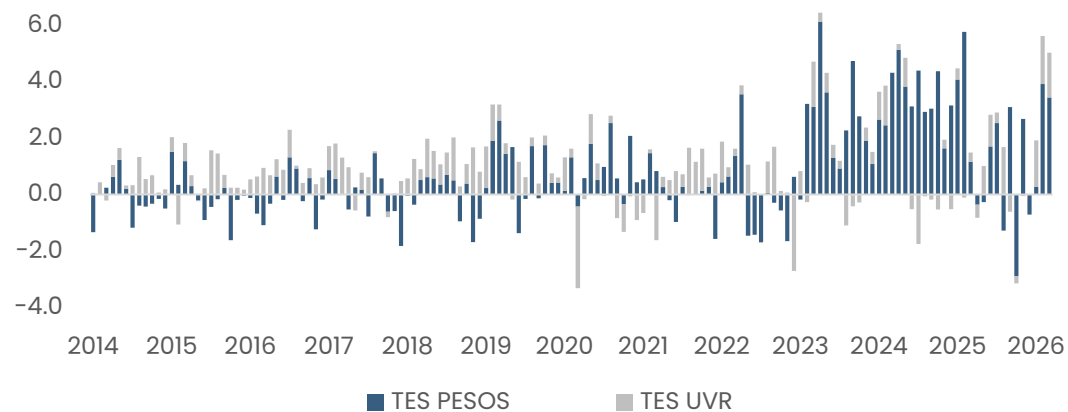
### Saldo tenencias TES de Extranjeros

Cifras en COP billones



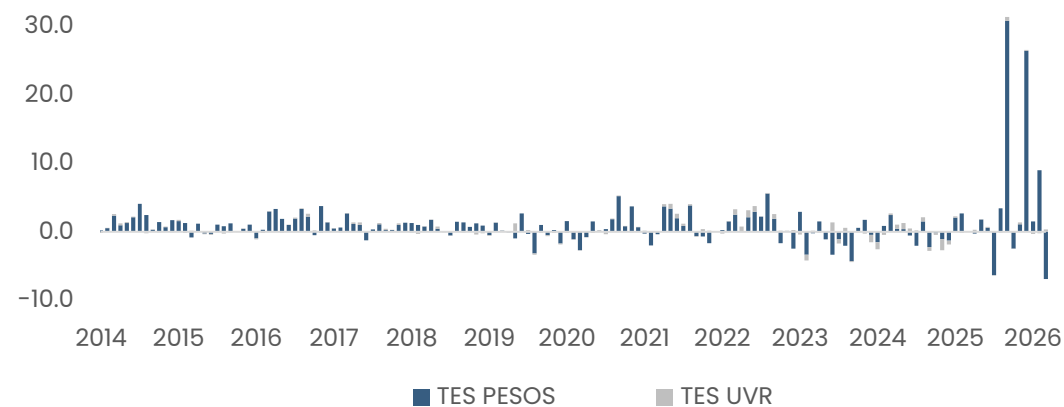
### Variación mensual tenencias Fondos de Pensiones

Cifras en COP billones



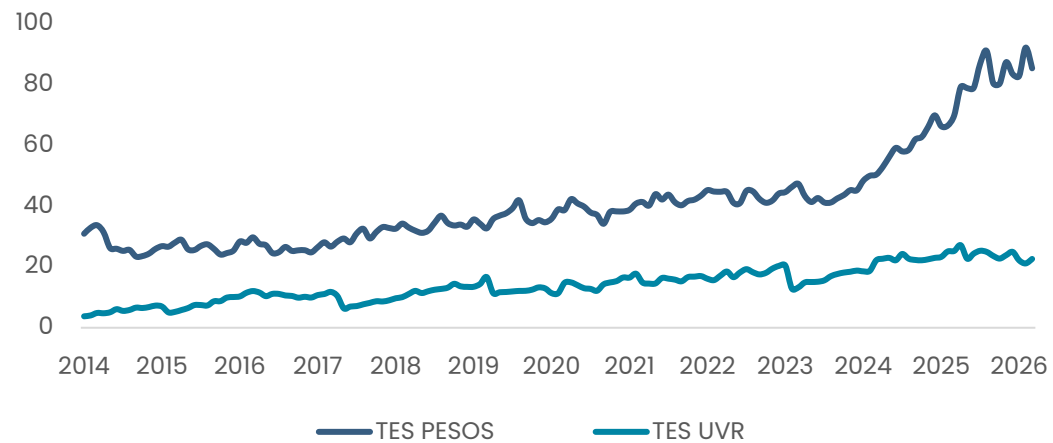
### Variación mensual tenencias Extranjeros

Cifras en COP billones



### Saldo tenencias TES de Bancos Comerciales

Cifras en COP billones



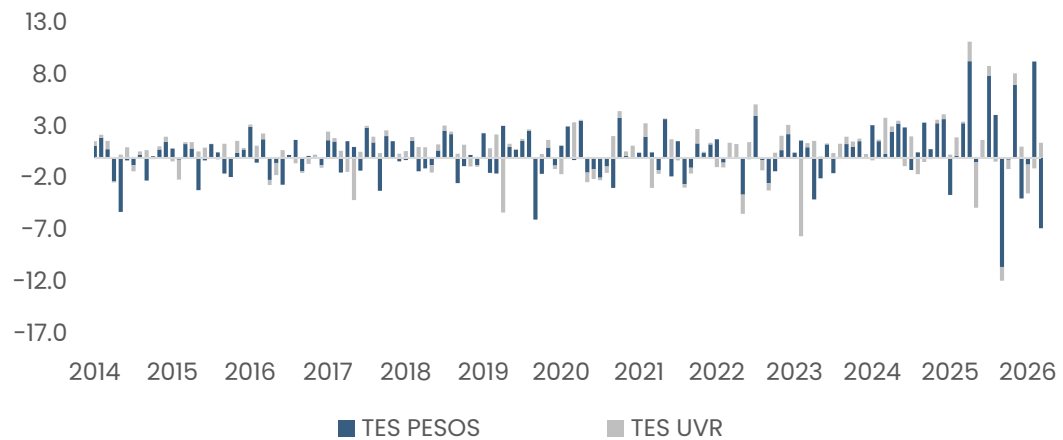
### Saldo tenencias TES de Fiducia Pública

Cifras en COP billones



### Variación mensual tenencias Bancos Comerciales

Cifras en COP billones



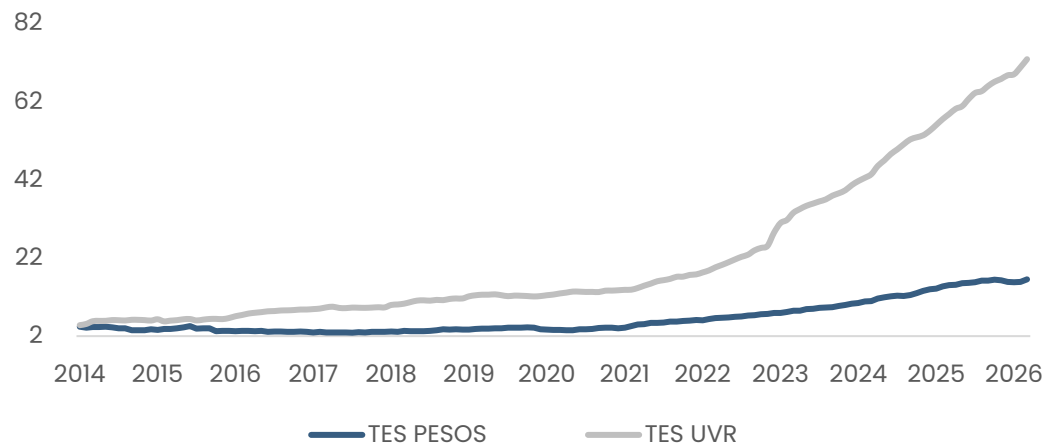
### Variación mensual tenencias Fiducia Pública

Cifras en COP billones



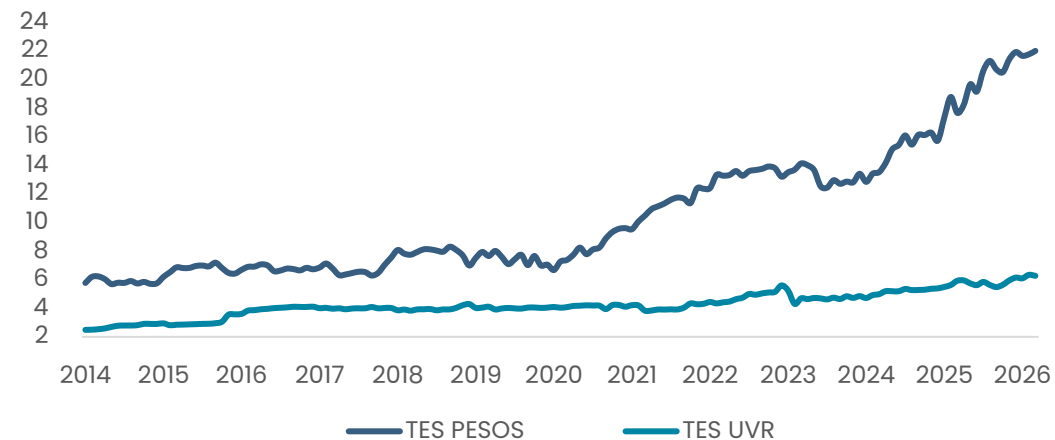
### Saldo tenencias TES de Aseguradoras

Cifras en COP billones



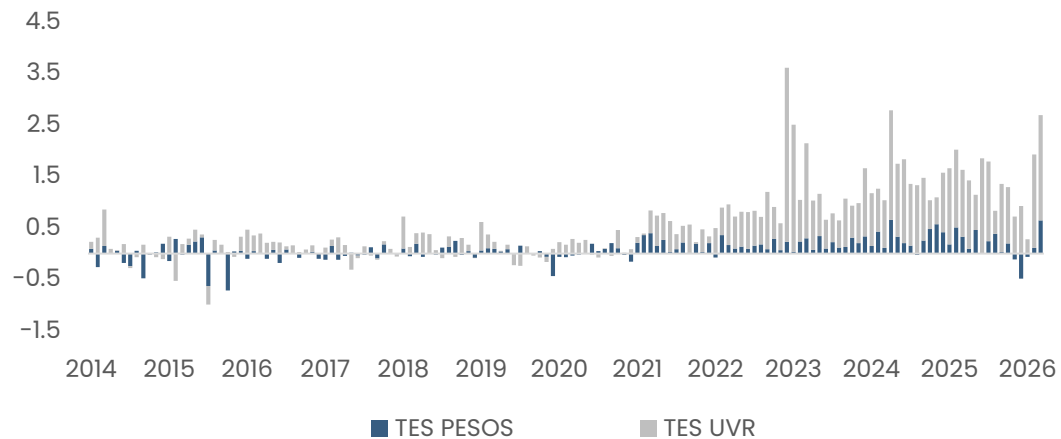
### Saldo tenencias TES de Instituciones Oficiales y Especiales

Cifras en COP billones



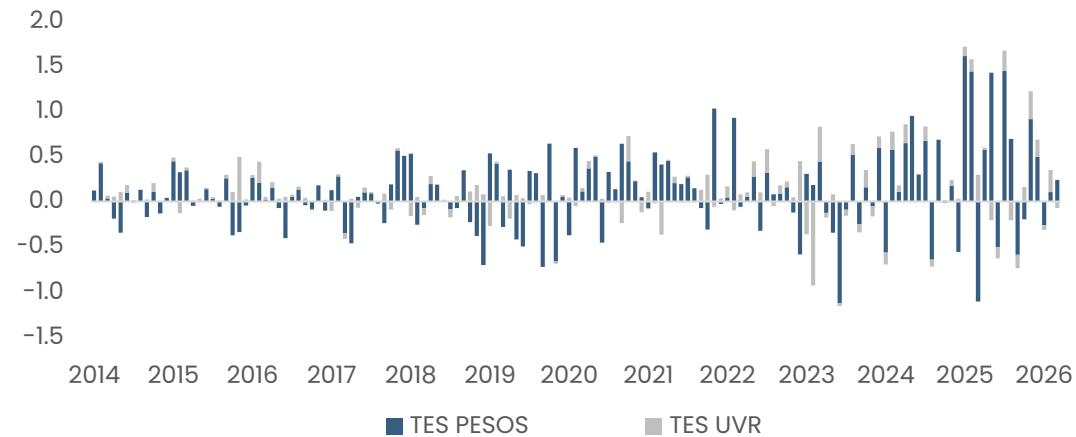
### Variación mensual tenencias Aseguradoras

Cifras en COP billones



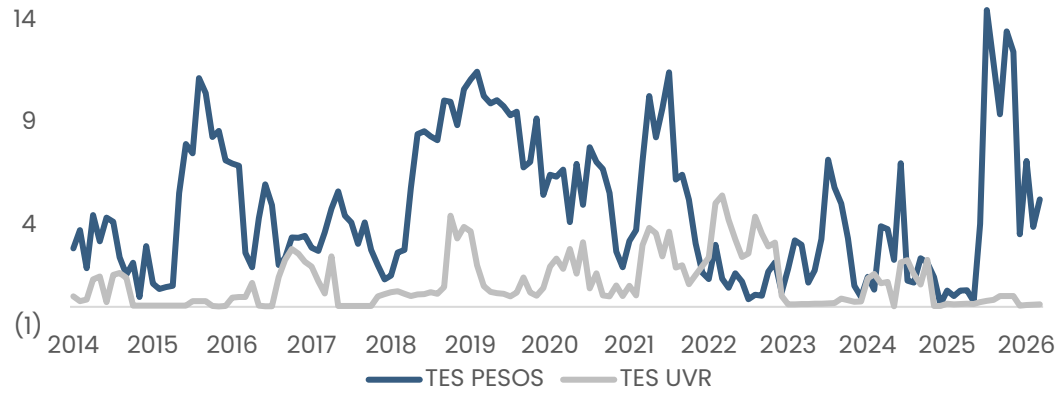
### Variación mensual tenencias Instituciones Oficiales y Especiales

Cifras en COP billones



### Saldo tenencias TES de MinHacienda

Cifras en COP billones



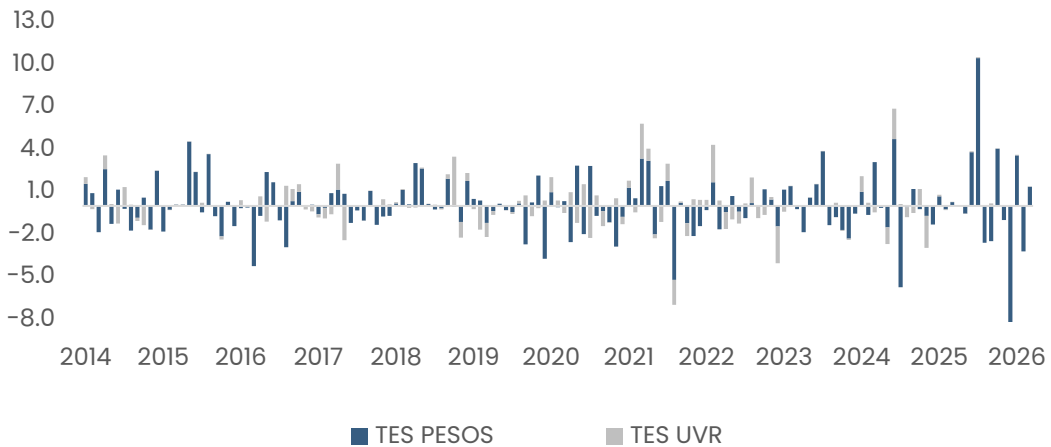
### Saldo tenencias TES de BanRep

Cifras en COP billones



### Variación mensual tenencias MinHacienda

Cifras en COP billones



### Variación mensual tenencias BanRep

Cifras en COP billones



# ¿Quiénes somos?

**Aval Casa de Bolsa**, la comisionista de bolsa del Grupo Aval



**Juan David Ballén**  
Director Estudios Económicos y Mercado  
[juan.ballen@avalcasadebolsa.com](mailto:juan.ballen@avalcasadebolsa.com)  
+ (601) 606 21 00 Ext. 22622



**Nicolás Aguilera Peña**  
Analista II de Renta Fija  
[nicolas.aguilera@avalcasadebolsa.com](mailto:nicolas.aguilera@avalcasadebolsa.com)  
+ (601) 606 21 00 Ext. 22793



**Carlos David Alape**  
Analista II de Renta Fija  
[carlos.alape@avalcasadebolsa.com](mailto:carlos.alape@avalcasadebolsa.com)  
+ (601) 606 21 00 Ext. 22603



**Santiago Andrés Vargas**  
Practicante de Renta Fija  
[santiago.vargas@avalcasadebolsa.com](mailto:santiago.vargas@avalcasadebolsa.com)  
+ (601) 606 21 00 Ext. 22793



**Omar Suárez**  
Gerente de Acciones  
[omar.suarez@avalcasadebolsa.com](mailto:omar.suarez@avalcasadebolsa.com)  
+ (601) 606 21 00 Ext. 22619



**Harold Stiven Rubio**  
Analista II de Acciones  
[harold.rubio@avalcasadebolsa.com](mailto:harold.rubio@avalcasadebolsa.com)  
+ (601) 606 21 00 Ext. 22636



**Diego Alejandro Sánchez**  
Analista II de Acciones  
[diego.sanchez@avalcasadebolsa.com](mailto:diego.sanchez@avalcasadebolsa.com)  
+ (601) 606 21 00 Ext. 22703

El contenido de la presente comunicación o mensaje no constituye una recomendación profesional para realizar inversiones en los términos del artículo 2.40.1.1.2 del Decreto 2555 de 2010 o las normas que lo modifiquen, sustituyan o complementen. Tampoco representa una oferta ni solicitud de compra o venta de ningún instrumento financiero, ni es un compromiso de Aval Casa de Bolsa S.A. para entrar en cualquier tipo de transacción. El presente documento constituye la interpretación del mercado por parte del Área de Estudios Económicos y de Mercado. La información contenida se presume confiable, pero Aval Casa de Bolsa S.A. no garantiza que sea completa o totalmente precisa. En ese sentido, la certeza o el alcance de la información pueden cambiar sin previo aviso y se distribuye únicamente con propósitos informativos. Las interpretaciones y/o decisiones que se tomen con base en este documento no son responsabilidad de Aval Casa de Bolsa S.A. Aval Casa de Bolsa S.A. Comisionista de Bolsa forma parte del Conglomerado Financiero Aval.

## Contáctenos

[analisis.estrategiaCB@avalcasadebolsa.com](mailto:analisis.estrategiaCB@avalcasadebolsa.com)

## Síguenos:



Aval Casa de Bolsa



@AvalCasadeBolsa



Aval Casa de Bolsa



[www.avalcasadebolsa.com](http://www.avalcasadebolsa.com)

### Bogotá

t. (601) 606 21 00

d. Cra 13 No 26-45, Oficina 502  
Edificio Corficolombiana

### Medellín

t. (604) 604 25 70

d. Cl 3 sur No 41-65, Of. 803  
Edificio Banco de Occidente

### Cali

t. (602) 898 06 00

d. Cl 10 No 4-47, Piso 21  
Edificio Corficolombiana

### Bucaramanga

t. (607) 647 07 10

d. Cra 27 No 36-14, Piso 10

### Barranquilla

t. (605) 368 10 00

d. Cra 52 #74-56, Oficina 803  
Torre Banco de Occidente

# ADVERTENCIA

El presente informe fue elaborado por el área de Análisis y Estrategia de Aval Casa de Bolsa S.A. Comisionista de Bolsa (“Aval Casa de Bolsa”). Este informe, y todo el material que incluye, no fue preparado para una presentación o publicación a terceros ni para cumplir requerimiento legal alguno, incluyendo las disposiciones del mercado de valores. La información contenida en este informe está dirigida únicamente al destinatario de esta y es para su uso exclusivo. Si el lector de este mensaje no es el destinatario, se le notifica que cualquier copia o distribución que se haga de este se encuentra totalmente prohibida. Si usted ha recibido esta comunicación por error, por favor notifique inmediatamente al remitente. La información contenida en el presente documento es informativa e ilustrativa. Aval Casa de Bolsa no es proveedor oficial de precios y no extiende ninguna garantía explícita o implícita con respecto a la exactitud, calidad, confiabilidad, veracidad o integridad de la información presentada, de modo que Aval Casa de Bolsa no asume responsabilidad alguna por los eventuales errores contenidos en ella. Las estimaciones y cálculos son meramente indicativos y están basados en asunciones o en condiciones del mercado, que pueden variar sin aviso previo.

LA INFORMACIÓN CONTENIDA EN EL PRESENTE DOCUMENTO FUE PREPARADA SIN CONSIDERAR LOS OBJETIVOS DE LOS INVERSIONISTAS, SU SITUACIÓN FINANCIERA O NECESIDADES INDIVIDUALES. POR CONSIGUIENTE, NINGUNA PARTE DE LA INFORMACIÓN CONTENIDA EN EL PRESENTE DOCUMENTO PUEDE SER CONSIDERADA COMO UNA ASESORÍA, RECOMENDACIÓN U OPINIÓN ACERCA DE INVERSIONES, LA COMPRA O VENTA DE INSTRUMENTOS FINANCIEROS, O LA CONFIRMACIÓN PARA CUALQUIER TRANSACCIÓN. LA REFERENCIA A UN DETERMINADO VALOR NO CONSTITUYE CERTIFICACIÓN SOBRE SU BONDAD O SOLVENCIA DEL EMISOR NI GARANTÍA DE SU RENTABILIDAD. POR LO ANTERIOR, LA DECISIÓN DE INVERTIR EN LOS ACTIVOS O ESTRATEGIAS AQUÍ SEÑALADOS CONSTITUIRÁ UNA DECISIÓN INDEPENDIENTE DE LOS POTENCIALES INVERSIONISTAS, BASADA EN SUS PROPIOS ANÁLISIS, INVESTIGACIONES, EXÁMENES, INSPECCIONES, ESTUDIOS Y EVALUACIONES.

El presente informe no representa una oferta ni solicitud de compra o venta de ningún valor y/o instrumento financiero, y tampoco es un compromiso por parte de Aval Casa de Bolsa de entrar en cualquier tipo de transacción. Aval Casa de Bolsa no asume responsabilidad alguna frente a terceros por los perjuicios originados en la difusión o el uso de la información contenida en el presente documento.

## CERTIFICACIÓN DEL ANALISTA

EL(LOS) ANALISTA(S) QUE PARTICIPÓ(ARON) EN LA ELABORACIÓN DE ESTE INFORME CERTIFICA(N) QUE LAS OPINIONES EXPRESADAS REFLEJAN SU OPINIÓN Y SE HACEN CON BASE EN UN ANÁLISIS TÉCNICO Y FUNDAMENTAL DE LA INFORMACIÓN RECOPIADA, Y SE ENCUENTRA(N) LIBRE(S) DE INFLUENCIAS EXTERNAS. EL(LOS) ANALISTA(S) TAMBIÉN CERTIFICA(N) QUE NINGUNA PARTE DE SU COMPENSACIÓN ES, HA SIDO O SERÁ DIRECTA O INDIRECTAMENTE RELACIONADA CON UNA RECOMENDACIÓN U OPINIÓN ESPECÍFICA PRESENTADA EN ESTE INFORME. INFORMACIÓN DE INTERÉS

Algún o algunos miembros del equipo que participó en la realización de este informe posee(n) inversiones en alguno de los emisores sobre los que está efectuando el análisis presentado en este informe. En consecuencia, el posible conflicto de interés que podría presentarse se administrará conforme a las disposiciones contenidas en el Código de Ética aplicable.



Asset  
Management



Aval Casa de Bolsa



@AvalCasadeBolsa



Aval Casa de Bolsa



[www.avalcasadebolsa.com](http://www.avalcasadebolsa.com)