

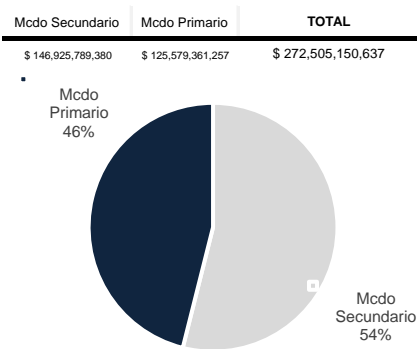
Informe de Negociación

Deuda Corporativa

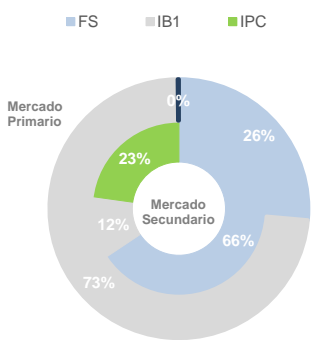
jueves, 23 de septiembre de 2021

VIGILADO SUPERINTENDENCIA FINANCIERA DE COLOMBIA

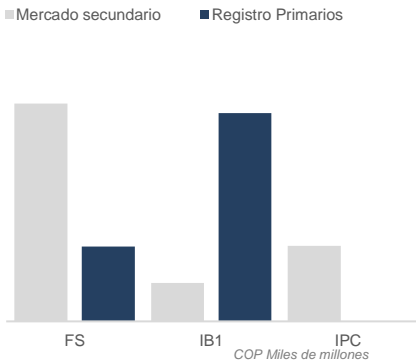
Volúmen Negociado en Deuda Corporativa



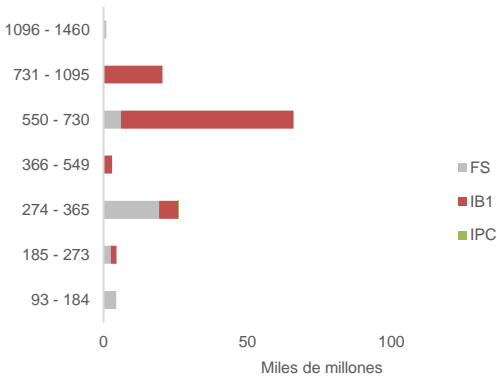
Participación por Tipo de Indexación



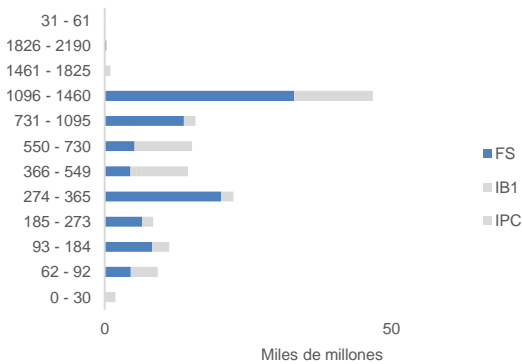
Volúmen por Tipo de Indexación



Volúmen negociado por plazo. Mercado primario



Volúmen negociado por plazo. Mercado secundario



Títulos más negociados-Diferentes de CDT's

Desc. corta Título	Emisor Título	NE Fecha Vto	CUP ON	Peri odo	Indexac ión	Rango de Valoración	Nominal (COP)	Valor de Giro (COP)	Tasa de Valor ación	Tasa de Negoc iación	Marge n de Valora ción	Marg en de Nego ciaci ón	Desviaci ón
BLGC05149D10	INST.FIN DIF A	23/07/2024	4.25	TV	IPC	731 - 1095	6,000,000,000	6,543,960,000	5.78%	5.79%	1.28%	1.29%	1.22 Pbs
BBPO621SB005	DEUDA BANCO	15/07/2026	6.78	TV	FS	1461 - 1825	3,000,000,000	3,012,990,000	6.91%	7.00%	0.17%	0.00%	#¡DIV/0!

Observaciones

[illegible]

CasadeBolsa
la casa de bolsa de Ciego de Avila

CasadeBolsa
la comisionista de bolsa de Grupo Aval

CasadeBolsa
la comissió de bolsa de Grup Axa

Mercado Primario - Títulos en Tasa Fija

Días al Vto	Emisor	Calificación	Nemo	Cupón	Pago	Fecha.Vto	Hora	Tipo Neg.	Nominal (Mill)	Vlor Giro (Mill)	Tasa.Neg	Tasa. Val
CERT.DEP.TERM. CIA.FCTO.CIAL.												
1096 - 1460	C.F.C. TUYA	AAA	CDTTYAS0V	5.92	0V	23/09/2024	11:01:33 o	Primarios	500	500	5.92%	
							11:01:21 o	Primarios	500	500	5.92%	
185 - 273	C.F.C. TUYA	AAA	CDTTYAS0V	3.24	0V	23/06/2022	12:24:25 o	Primarios	2,500	2,500	3.24%	3.37%
93 - 184	C.F.C. TUYA	AAA	CDTTYAS0V	2.682	0V	23/03/2022	09:08:10 o	Primarios	700	700	2.68%	2.90%
				2.43	0V	24/01/2022	10:46:28 o	Primarios	1,500	1,500	2.43%	2.54%
							12:01:57 o	Primarios	500	500	2.43%	2.54%
							11:02:05 o	Primarios	500	500	2.43%	2.54%
Total CERT.DEP.TERM. CIA.FCTO.CIAL.									6,700	6,700	3.58%	2.78%
CERT.DEPOSITO TERMINO BANCARIO												
274 - 365	BCO. COLP. RED MUL	AAA	CDTCLPS0V	3.9414	0V	23/09/2022	10:28:46 o	Primarios	1,000	1,000	3.94%	3.96%
							09:50:38 o	Primarios	2,500	2,500	3.94%	3.96%
	ITAU CORPBANCA COLOMBIA S.A.	AAA	CDTITUS0V	3.9899	0V	23/09/2022	10:54:09 o	Primarios	15,000	15,000	3.99%	
550 - 730	BCO. COLP. RED MUL	AAA	CDTCLPS0V	5.15	0V	23/09/2023	11:48:23 o	Primarios	1,000	1,000	5.15%	
							10:20:48 o	Primarios	2,500	2,500	5.15%	
							10:20:26 o	Primarios	2,500	2,500	5.15%	
Total CERT.DEPOSITO TERMINO BANCARIO									24,500	24,500	4.55%	3.96%

ADVERTENCIA

El presente informe fue elaborado por el área de Investigaciones Económicas de Corficolombiana S.A. ("Corficolombiana") y el área de Análisis y Estrategia de Casa de Bolsa S.A. Comisionista de Bolsa ("Casa de Bolsa"). Este informe y todo el material que incluye, no fue preparado para una presentación o publicación a terceros, ni para cumplir requerimiento legal alguno, incluyendo las disposiciones del mercado de valores. La información contenida en este informe está dirigida únicamente al destinatario de la misma y es para su uso exclusivo. Si el lector de este mensaje no es el destinatario del mismo, se le notifica que cualquier copia o distribución que se haga de éste se encuentra totalmente prohibida. Si usted ha recibido esta comunicación por error, por favor notifique inmediatamente al remitente. La información contenida en el presente documento es informativa e ilustrativa. Corficolombiana y Casa de Bolsa no son proveedores oficiales de precios y no extienden ninguna garantía explícita o implícita con respecto a la exactitud, calidad, confiabilidad, veracidad, integridad de la información presentada, de modo que Corficolombiana y Casa de Bolsa no asumen responsabilidad alguna por los eventuales errores contenidos en ella. Las estimaciones y cálculos son meramente indicativos y están basados en asunciones, o en condiciones del mercado, que pueden variar sin aviso previo.

LA INFORMACIÓN CONTENIDA EN EL PRESENTE DOCUMENTO FUE PREPARADA SIN CONSIDERAR LOS OBJETIVOS DE LOS INVERSIONISTAS, SU SITUACIÓN FINANCIERA O NECESIDADES INDIVIDUALES, POR CONSIGUIENTE, NINGUNA PARTE DE LA INFORMACIÓN CONTENIDA EN EL PRESENTE DOCUMENTO PUEDE SER CONSIDERADA COMO UNA ASESORÍA, RECOMENDACIÓN U OPINIÓN ACERCA DE INVERSIONES, LA COMPRA O VENTA DE INSTRUMENTOS FINANCIEROS O LA CONFIRMACIÓN PARA CUALQUIER TRANSACCIÓN. LA REFERENCIA A UN DETERMINADO VALOR NO CONSTITUYE CERTIFICACIÓN SOBRE SU BONDAD O SOLVENCIA DEL EMISOR, NI GARANTÍA DE SU RENTABILIDAD. POR LO ANTERIOR, LA DECISIÓN DE INVERTIR EN LOS ACTIVOS O ESTRATEGIAS AQUÍ SEÑALADOS CONSTITUIRÁ UNA DECISIÓN INDEPENDIENTE DE LOS POTENCIALES INVERSIONISTAS, BASADA EN SUS PROPIOS ANÁLISIS, INVESTIGACIONES, EXÁMENES, INSPECCIONES, ESTUDIOS Y EVALUACIONES.

El presente informe no representa una oferta ni solicitud de compra o venta de ningún valor y/o instrumento financiero y tampoco es un compromiso por parte de Corficolombiana y/o Casa de Bolsa de entrar en cualquier tipo de transacción. Corficolombiana y Casa de Bolsa no asumen responsabilidad alguna frente a terceros por los perjuicios originados en la difusión o el uso de la información contenida en el presente documento.

CERTIFICACIÓN DEL ANALISTA

EL(LOS) ANALISTA(S) QUE PARTICIPÓ(ARON) EN LA ELABORACIÓN DE ESTE INFORME CERTIFICA(N) QUE LAS OPINIONES EXPRESADAS REFLEJAN SU OPINIÓN PERSONAL Y SE HACEN CON BASE EN UN ANÁLISIS TÉCNICO Y FUNDAMENTAL DE LA INFORMACIÓN RECOPIADA, Y SE ENCUENTRA(N) LIBRE DE INFLUENCIAS EXTERNAS. EL(LOS) ANALISTA(S) TAMBIÉN CERTIFICA(N) QUE NINGUNA PARTE DE SU COMPENSACIÓN ES, HA SIDO O SERÁ DIRECTA O INDIRECTAMENTE RELACIONADA CON UNA RECOMENDACIÓN U OPINIÓN ESPECÍFICA PRESENTADA EN ESTE INFORME.

INFORMACIÓN DE INTERÉS

Algún o algunos miembros del equipo que participó en la realización de este informe posee(n) inversiones en alguno de los emisores sobre los que está efectuando el análisis presentado en este informe, en consecuencia, el posible conflicto de interés que podría presentarse se administrará conforme las disposiciones contenidas en el Código de Ética aplicable.

CORFICOLOMBIANA Y CASA DE BOLSA O ALGUNA DE SUS FILIALES HA TENIDO, TIENE O POSIBLEMENTE TENDRÁ INVERSIONES EN ACTIVOS EMITIDOS POR ALGUNO DE LOS EMISORES MENCIONADOS EN ESTE INFORME, SU MATRIZ O SUS FILIALES, DE IGUAL FORMA, ES POSIBLE QUE SUS FUNCIONARIOS HAYAN PARTICIPADO, PARTICIPEN O PARTICIPARÁN EN LA JUNTA DIRECTIVA DE TALES EMISORES.

Las acciones de Corficolombiana se encuentran inscritas en el RNVE y cotizan en la Bolsa de Valores de Colombia, por lo tanto algunos de los emisores a los que se hace referencia en este informe han, son o podrían ser accionistas de Corficolombiana. Corficolombiana hace parte del programa de creadores de mercado del Ministerio de Hacienda y Crédito Público, razón por la cual mantiene inversiones en títulos de deuda pública, de igual forma, Casa de Bolsa mantiene este tipo de inversiones dentro de su portafolio.

ALGUNO DE LOS EMISORES MENCIONADOS EN ESTE INFORME, SU MATRIZ O ALGUNA DE SUS FILIALES HAN SIDO, SON O POSIBLEMENTE SERÁN CLIENTES DE CORFICOLOMBIANA, CASA DE BOLSA, O ALGUNA DE SUS FILIALES.

Corficolombiana y Casa de Bolsa son empresas controladas directa o indirectamente por Grupo Aval Acciones y Valores S.A.