



Tenedores TES

Informe Mensual

CasadeBolsa
la comisionista de bolsa de Grupo Aval



11 de octubre de 2021

Tenedores de TES

El Banco de la República hace historia

Variación mensual y 12 meses en Tenencias de TES

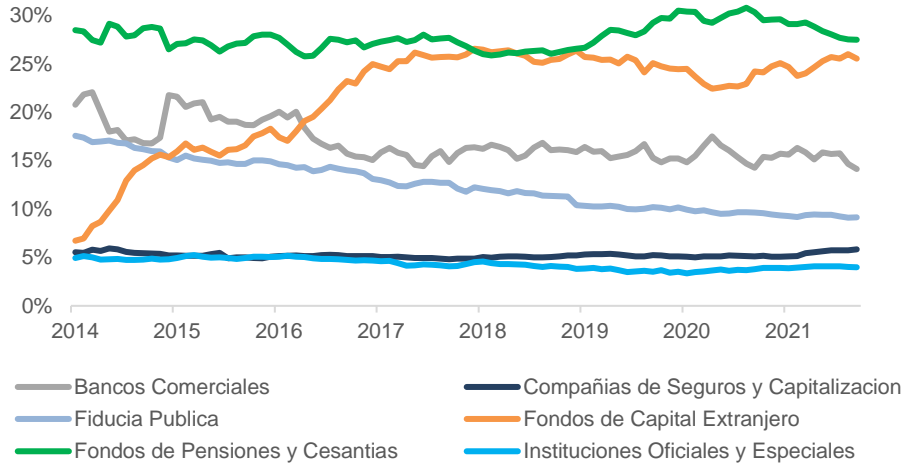
Cifras en COP Millones

Entidad	Var Mensual			Var 12 meses		
	COP	UVR	Total	COP	UVR	Total
BanRep	3,686,190	309,809	3,995,999	4,159,316	2,049,435	6,208,751
AFPs	40,116	1,112,200	1,152,316	4,379,103	825,078	5,204,181
Fiducia Publica	471,215	148,271	619,486	1,761,580	1,500,412	3,261,992
Aseguradoras	19,700	541,781	561,481	1,643,897	3,916,859	5,560,756
Minhacienda	223,818	96,190	320,008	-281,261	1,457,486	1,176,225
Corporaciones Financieras	-104,452	257,021	152,569	576,665	631,347	1,208,012
Comisionistas de Bolsa	110,256	1,217	111,473	471,780	148,723	620,503
Entidades sin Animo de Lucro	54,510	15,332	69,842	271,380	67,158	338,538
Fondos de Prima Media	47,000	19,622	66,622	253,400	26,897	280,297
Administradoras de Carteras Colectivas y de Fdos de Pensiones y Cesantias	63,500	-2,499	61,001	166,500	114,578	281,078
Instituciones Especiales	-72,500	127,887	55,387	2,779,354	102,319	2,881,673
Personas Juridicas	42,960	10,176	53,136	445,022	28,906	473,928
Personas Naturales	12,189	1,620	13,809	94,765	8,189	102,954
Compañías de Financiamiento Comercial	2,000	2,861	4,861	39,000	2,312	41,312
Otros Fondos	5,900	-1,965	3,935	41,510	3,720	45,230
Cooperativas	0	0	0	9,000	0	9,000
Proveedores de Infraestructura	-2,500	2,090	-410	113,288	38,662	151,950
Entidades Publicas	-60,359	23,030	-37,329	363,051	225,164	588,215
Carteras Colectivas	-1,090,351	370,518	-719,833	-1,306,640	1,135,587	-171,053
Extranjeros	-624,001	-114,630	-738,631	15,764,459	2,471,299	18,235,758
Bancos Comerciales	-960,069	-550,764	-1,510,833	6,086,963	992,259	7,079,222

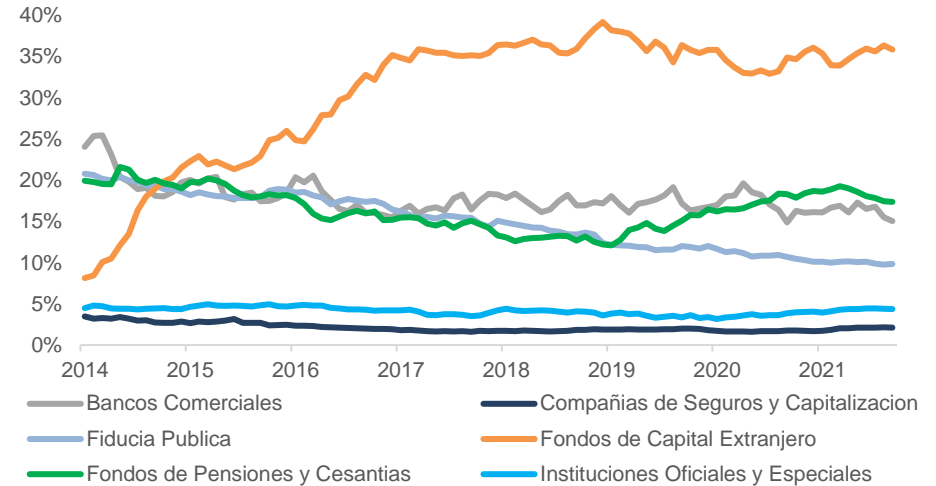
AFP's mayores tenedores de TES con el 27,5% del saldo total emitido

Seguidos por los extranjeros, quienes cuentan con el 25,5%

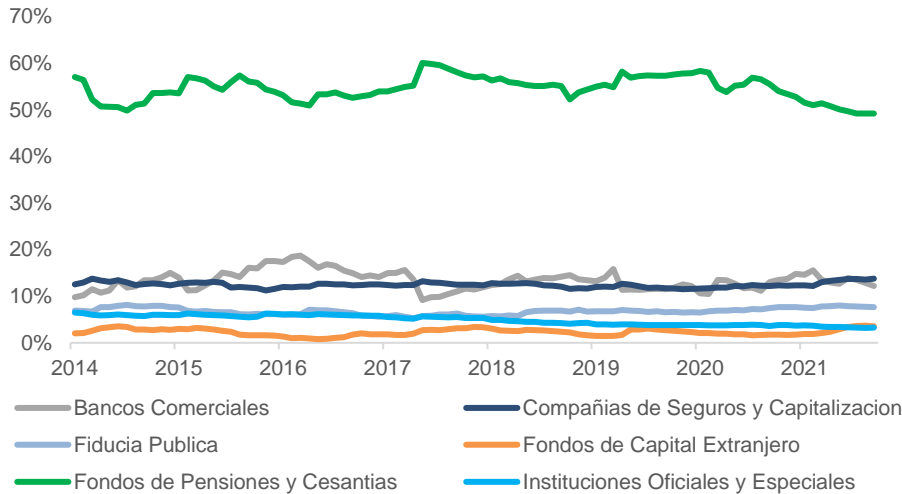
Participación en Total TES COP + UVR



Participación en TES COP



Participación en TES UVR



* En las gráficas solo se aprecian la participación de las entidades que representan más del 50% de los TES.

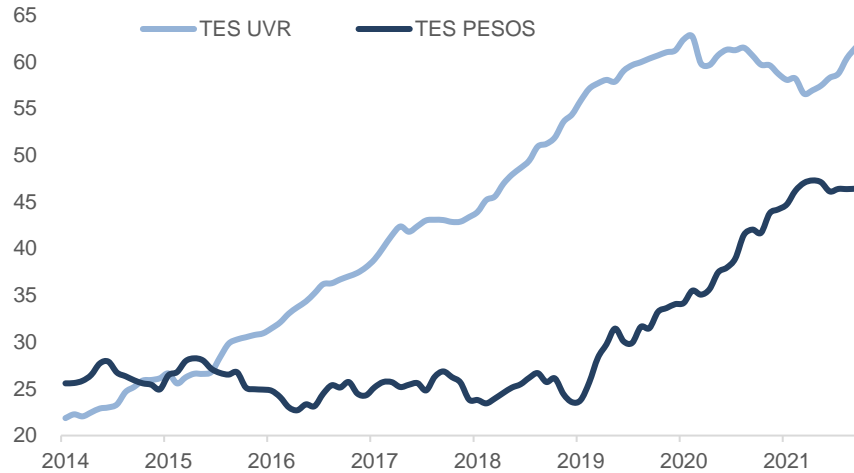
VIGILADO SUPERINTENDENCIA FINANCIERA DE COLOMBIA

Extranjeros realizaron ventas netas de TES por \$ 738 mil millones

Carteras colectivas realizaron ventas netas de TES por \$719 mil millones

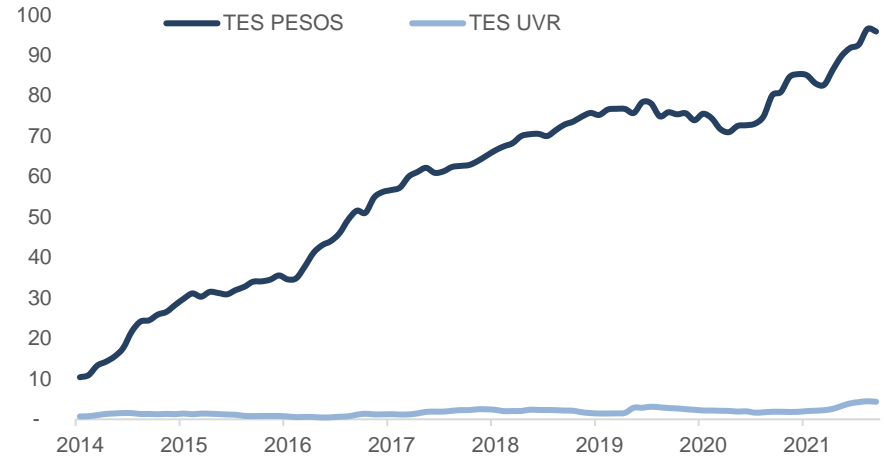
Tenencias TES de Fondos de Pensiones

Cifras en COP billones



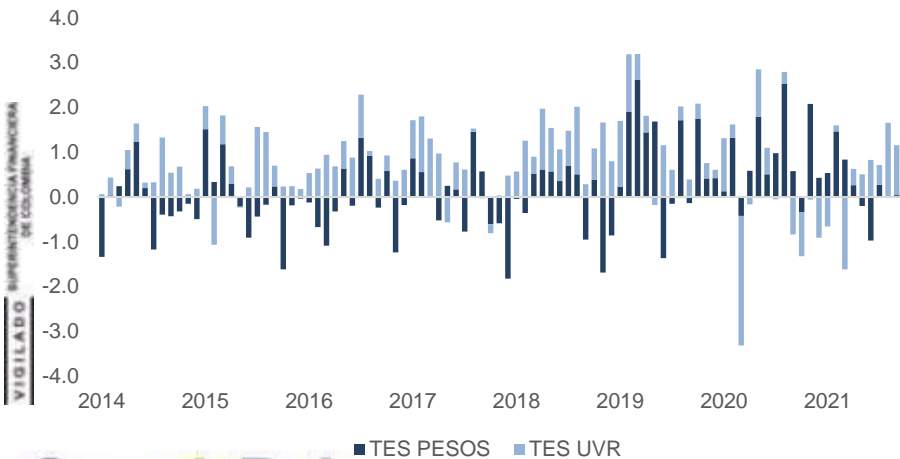
Tenencias TES de Extranjeros

Cifras en COP billones



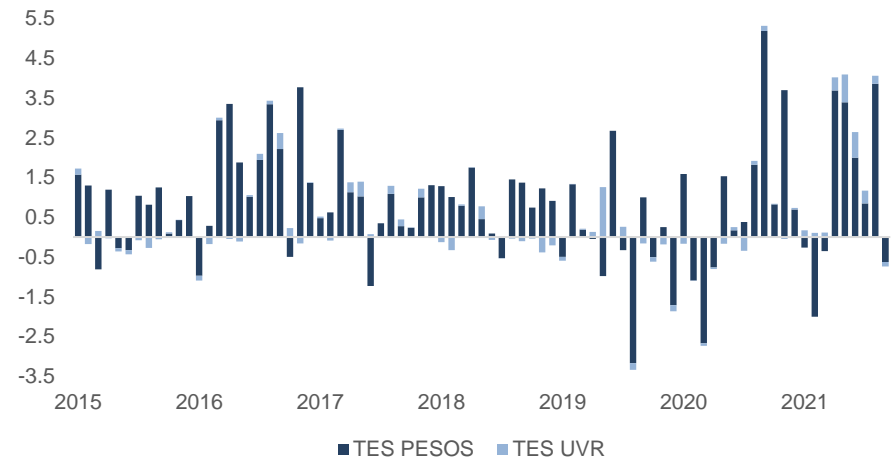
Variación Mensual tenencias Fondos de Pensiones

Cifras en COP billones



Variación Mensual tenencias Extranjeros

Cifras en COP billones



■ TES PESOS ■ TES UVR

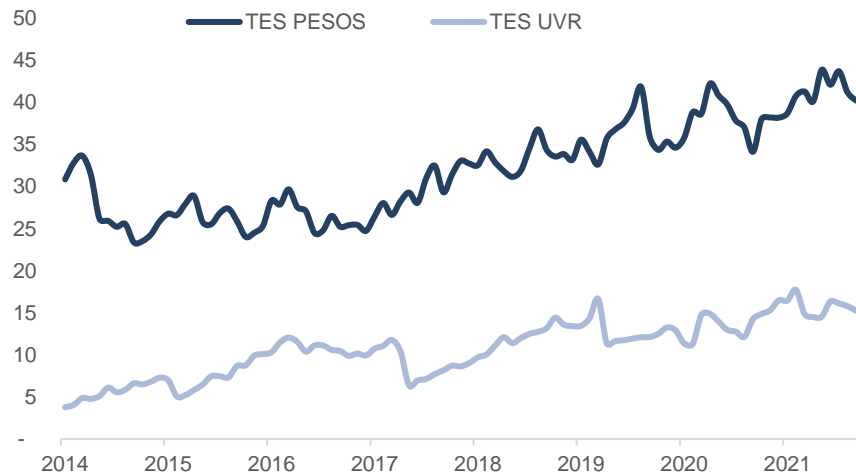
■ TES PESOS ■ TES UVR

Bancos comerciales mayores vendedores con \$1,5 billones

Fiducia Pública aumentó sus tenencias de TES en \$619 mil millones

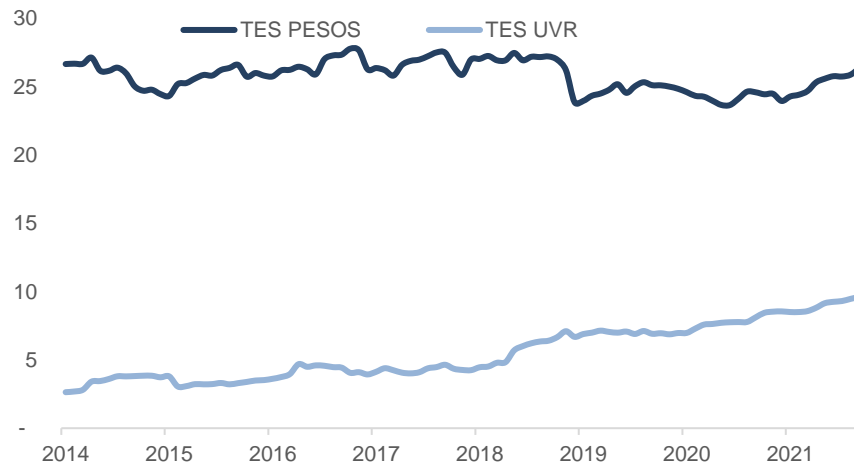
Tenencias TES de Bancos Comerciales

Cifras en COP billones



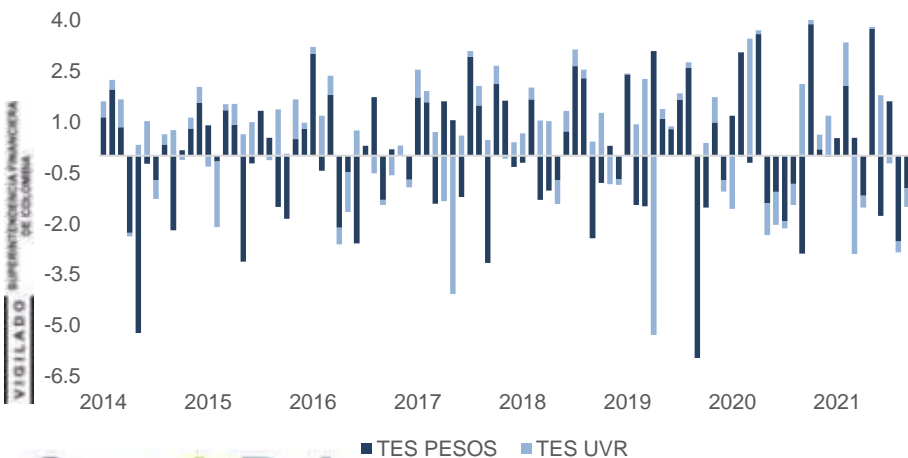
Tenencias TES de Fiducia Pública

Cifras en COP billones



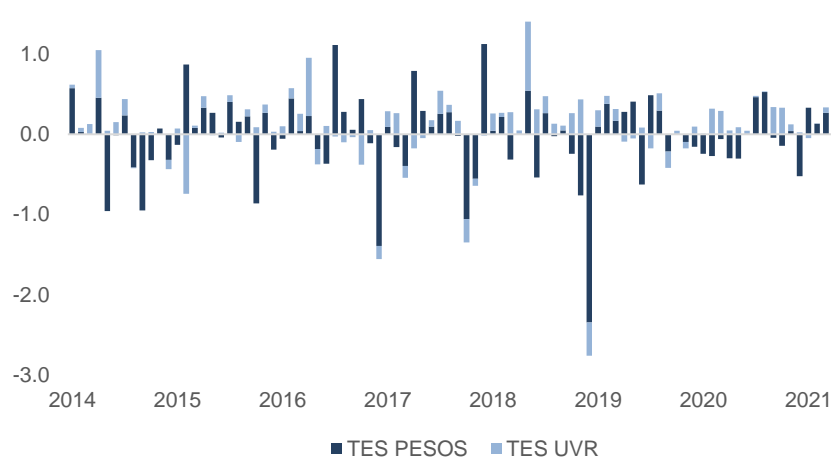
Variación Mensual tenencias Bancos Comerciales

Cifras en COP billones



Variación Mensual tenencias Fiducia Pública

Cifras en COP billones

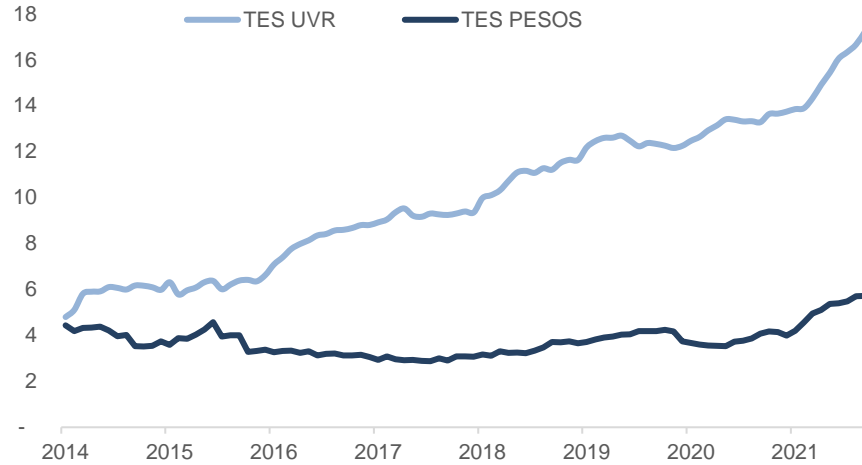


Las aseguradoras aumentaron sus tenencias de TES en \$561 mil millones

Instituciones especiales aumentaron sus tenencias en \$55 mil millones

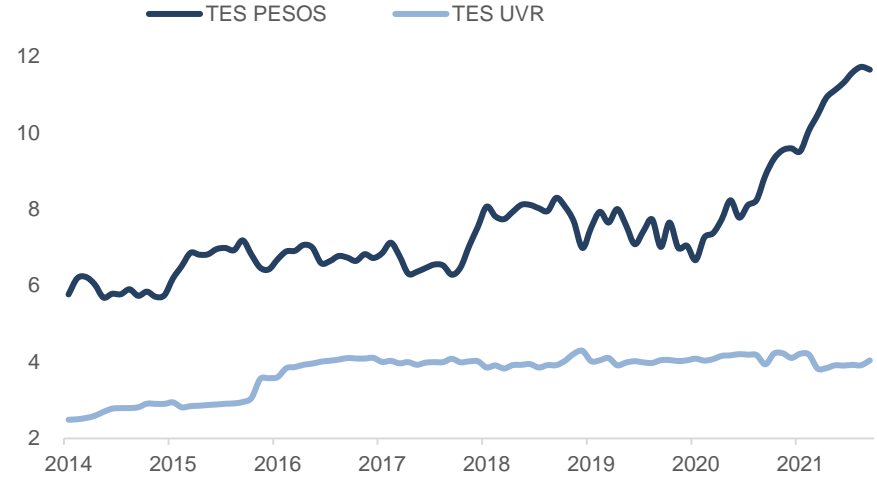
Tenencias TES de Aseguradoras

Cifras en COP billones



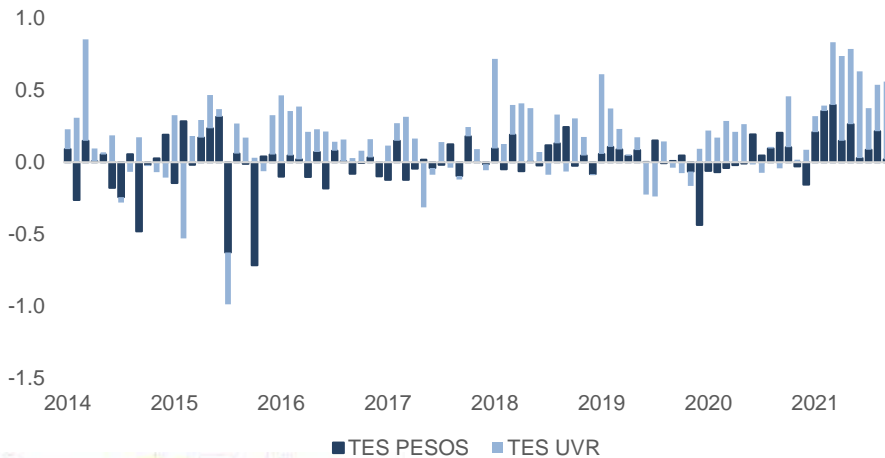
Tenencias TES de Instituciones Oficiales y Especiales

Cifras en COP billones



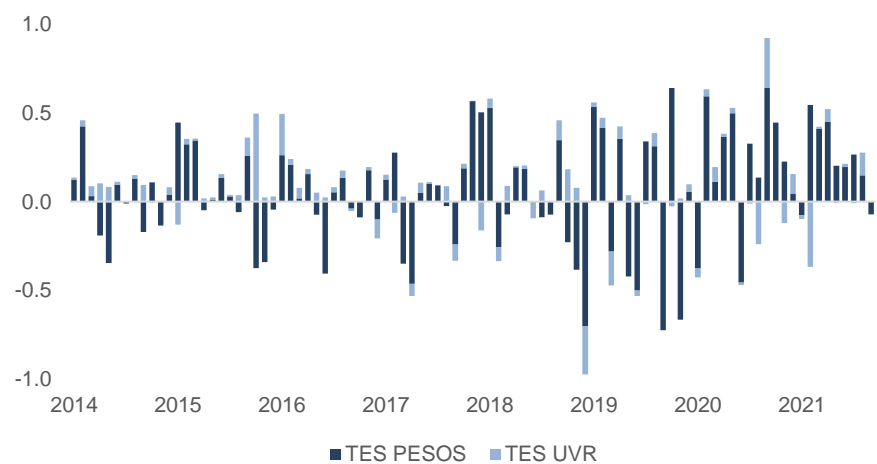
Variación Mensual Aseguradoras

Cifras en COP billones



Variación Mensual Instituciones Oficiales y Especiales

Cifras en COP billones

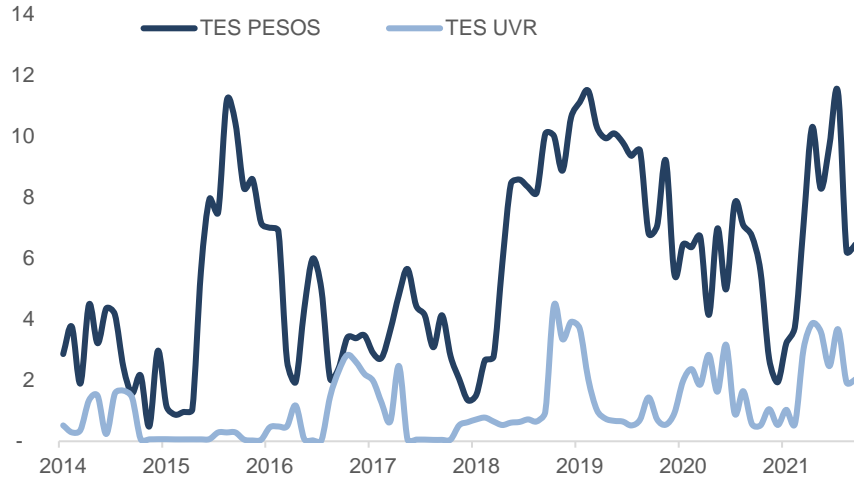


Banrep mayor comprador de TES en \$3,9 billones

MinHacienda aumentó su saldo en TES en \$320 mil millones

Tenencias TES de MinHacienda

Cifras en COP billones



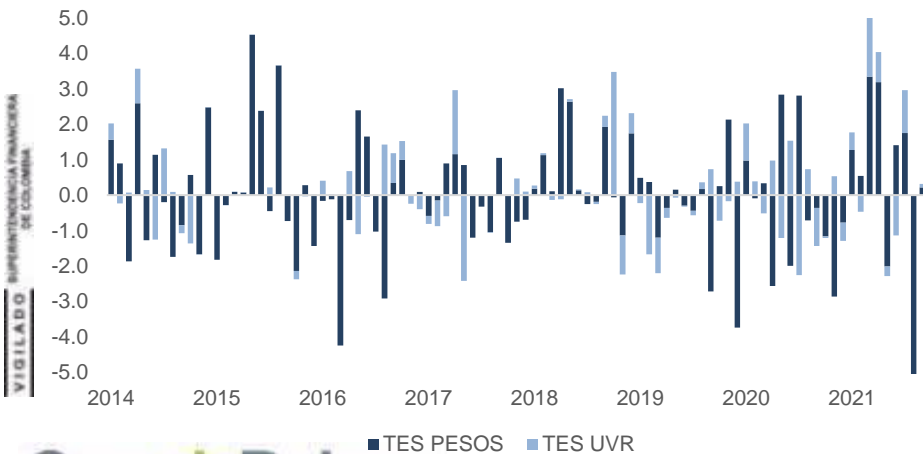
Tenencias TES de Banrep

Cifras en COP billones



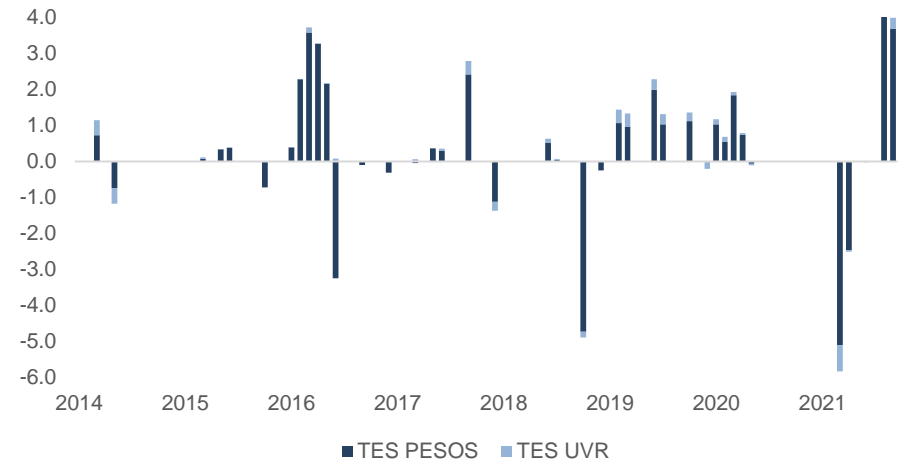
Variación Mensual tenencias MinHacienda

Cifras en COP billones




Variación Mensual tenencias Banrep

Cifras en COP billones



¿Quiénes somos?

Casa de Bolsa, la Comisionista de Bolsa de Grupo Aval



Cargo	Nombre	e-mail	Teléfono
Director Análisis y Estrategia	Juan David Ballén	juan.ballen@casadebolsa.com.co	6062100 Ext 22622
Analista Junior Renta Fija	Luis Felipe Sánchez	Luis.sanchez@casadebolsa.com.co	6062100 Ext 22710
Practicante Renta Fija	Maria José Ochoa	maria.ochoa@casadebolsa.com.co	6062100 Ext 23632
Gerente de Renta Variable	Omar Suarez	omar.suarez@casadebolsa.com.co	6062100 Ext 22619
Analista Junior Acciones	Alejandro Ardila	alejandro.ardila@casadebolsa.com.co	6062100 Ext 22703
Analista Renta Variable	Laura López Merchán	Laura.lopez@casadebolsa.com.co	602100 Ext 22636

El contenido de la presente comunicación o mensaje no constituye una recomendación profesional para realizar inversiones en los términos del artículo 2.40.1.1.2 del Decreto 2555 de 2010 o las normas que lo modifiquen, sustituyan o complementen. Tampoco representa una oferta ni solicitud de compra o venta de ningún instrumento financiero y tampoco es un compromiso de Casa de Bolsa S.A. para entrar en cualquier tipo de transacción. El presente documento constituye la interpretación del mercado por parte del Área de Análisis y Estrategia. La información contenida se presume confiable pero Casa de Bolsa S.A. no garantiza que sea completa o totalmente precisa. En ese sentido la certeza o el alcance de la información pueden cambiar sin previo aviso y se distribuye únicamente con propósitos informativos. Las interpretaciones y/o decisiones que se tomen con base en este documento no son responsabilidad de Casa de Bolsa S.A. Casa de Bolsa S.A. Comisionista de Bolsa forma parte del Conglomerado Financiero Aval.

Análisis y Estrategia

Dirija sus inquietudes y comentarios a:

analisis.estrategiaCB@casadebolsa.com.co | (571) 606 21 00 | Twitter: @CasadeBolsaSCB | www.casadebolsa.com.co

Bogotá

TEL (571) 606 21 00

FAX 755 03 53

Cra 13 No 26-45, Oficina 502

Edificio Corficolombiana

Medellín

TEL (574) 604 25 70

FAX 321 20 33

Cl 3 sur No 41-65, Of. 803

Edificio Banco de Occidente

Cali

TEL (572) 898 06 00

FAX 889 01 58

Cl 10 No 4-47, Piso 21

Edificio Corficolombiana



*Accede a todos nuestros informes
escaneando el siguiente código QR*



El contenido de la presente comunicación o mensaje no constituye una recomendación profesional para realizar inversiones en los términos del artículo 2.40.1.1.2 del Decreto 2555 de 2010 o las normas que lo modifiquen, sustituyan o complementen. Tampoco representa una oferta ni solicitud de compra o venta de ningún instrumento financiero y tampoco es un compromiso de Casa de Bolsa S.A. para entrar en cualquier tipo de transacción. El presente documento constituye la interpretación del mercado por parte del Área de Análisis y Estrategia. La información contenida se presume confiable pero Casa de Bolsa S.A. no garantiza que sea completa o totalmente precisa. En ese sentido la certeza o el alcance de la información pueden cambiar sin previo aviso y se distribuye únicamente con propósitos informativos. Las interpretaciones y/o decisiones que se tomen con base en este documento no son responsabilidad de Casa de Bolsa S.A.