

mayo de 2024

CasadeBolsa
la comisionista de bolsa de Grupo Aval

Estrategia Renta Fija

Tenedores TES Informe Mensual

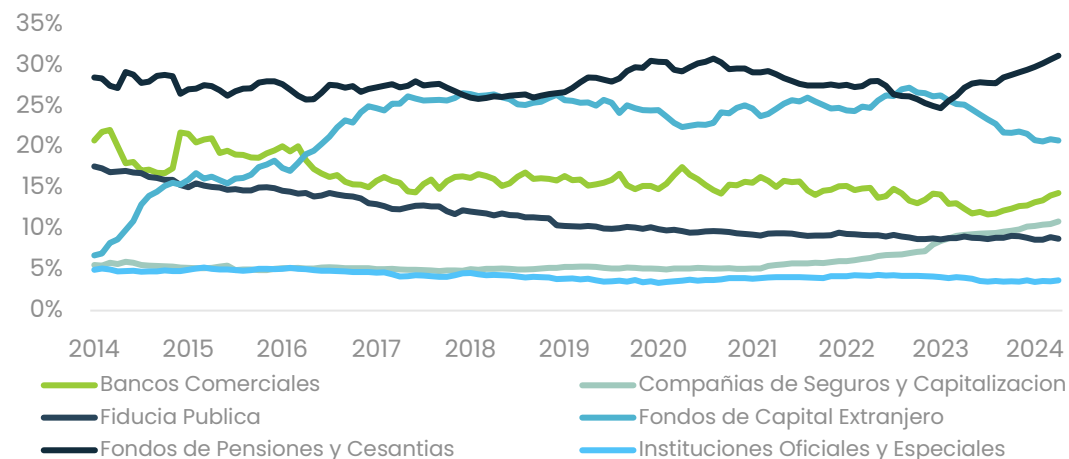
AFP continúan comprando, BanRep
vendiendo

Variación Tenencias de TES durante el último mes y los últimos 12 meses

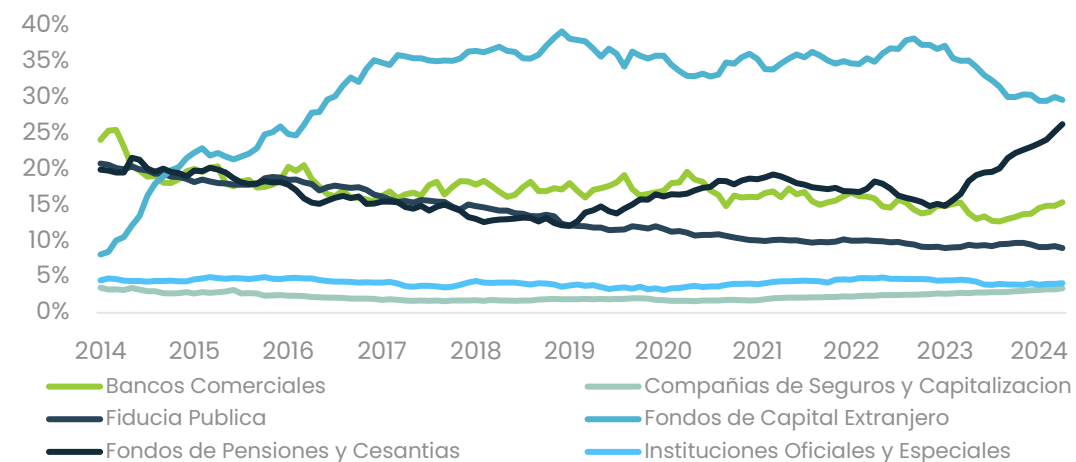
Cifras en COP Millones

Entidad	Var Mensual			Var 12 meses		
	COP	UVR	Total	COP	UVR	Total
AFPs	5,115,393	208,379	5,323,772	33,078,700	3,140,591	36,219,291
Bancos Comerciales	2,514,667	507,129	3,021,796	9,551,563	7,772,994	17,324,557
Aseguradoras	659,500	2,124,430	2,783,930	3,099,483	11,032,111	14,131,594
Extranjeros	438,161	590,334	1,028,495	-7,733,653	-809,621	-8,543,274
Instituciones Especiales	646,584	208,236	854,820	167,063	554,526	721,589
Corporaciones Financieras	640,299	20,899	661,198	31,871	726,848	758,719
Personas Juridicas	230,885	24,301	255,186	410,863	69,841	480,704
Carteras Colectivas	529,087	-298,462	230,625	2,999,730	672,049	3,671,779
Proveedores de Infraestructura	84,080	23,792	107,872	70,580	46,363	116,943
Fondos de Prima Media	-102,500	192,861	90,361	147,500	438,376	585,876
Comisionistas de Bolsa	2,208	46,214	48,422	-126,300	61,174	-65,126
Personas Naturales	7,698	420	8,118	16,716	308	17,024
Otros Fondos	3,660	-145	3,515	10,910	8,951	19,861
Compañías de Financiamiento Comercial	11,800	-11,208	592	11,900	0	11,900
Cooperativas	0	0	0	-3,000	0	-3,000
Administradoras de Carteras Colectivas y de Fdos de Pensiones y Cesantias	-62,600	1,714	-60,886	252,200	92,541	344,741
Minhacienda	-134,700	66,034	-68,666	2,613,504	1,074,046	3,687,550
Fiducia Publica	-423,980	304,440	-119,540	1,330,355	2,504,651	3,835,006
Entidades Publicas	-224,596	21,829	-202,767	320,908	143,834	464,742
Entidades sin Animo de Lucro	-332,150	-2,739	-334,889	-123,446	80,745	-42,701
BanRep	-3,657,934	-669,707	-4,327,641	-14,645,060	-1,013,399	-15,658,459

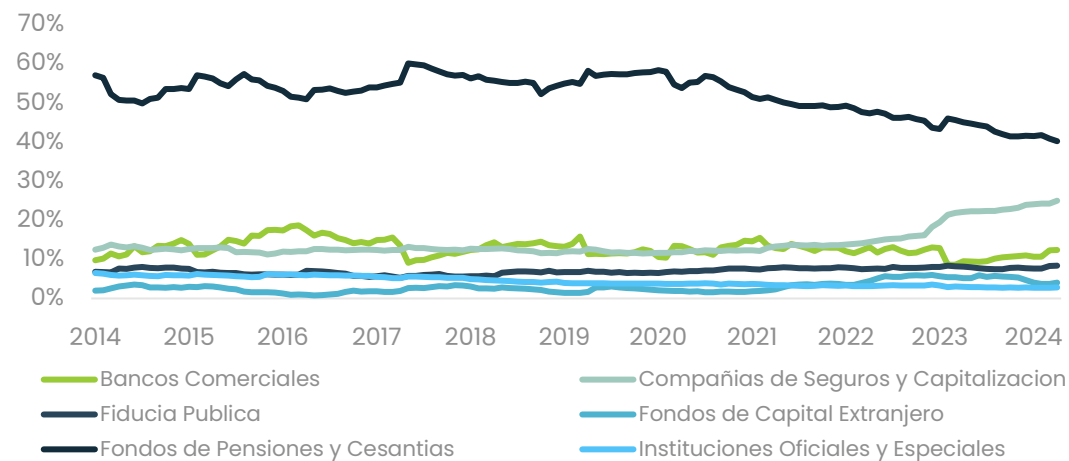
Participación en saldo total TES COP + UVR



Participación en saldo de TES COP

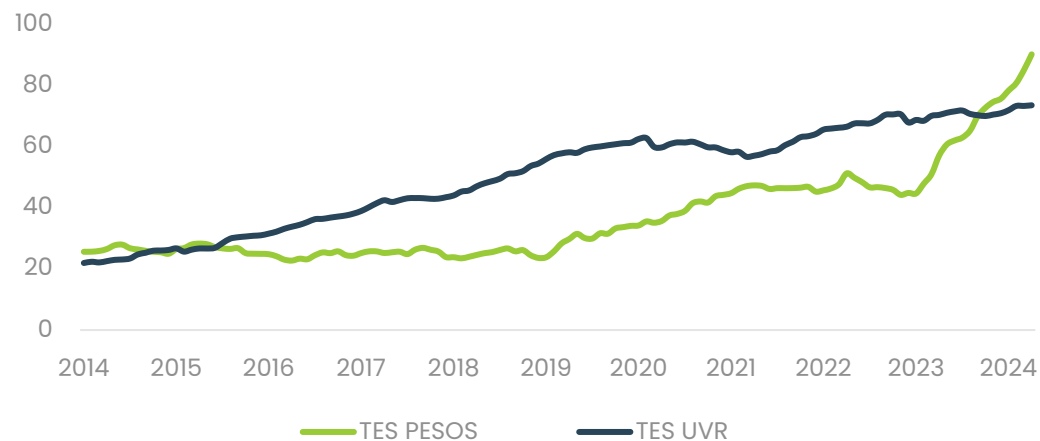


Participación en saldo de TES UVR



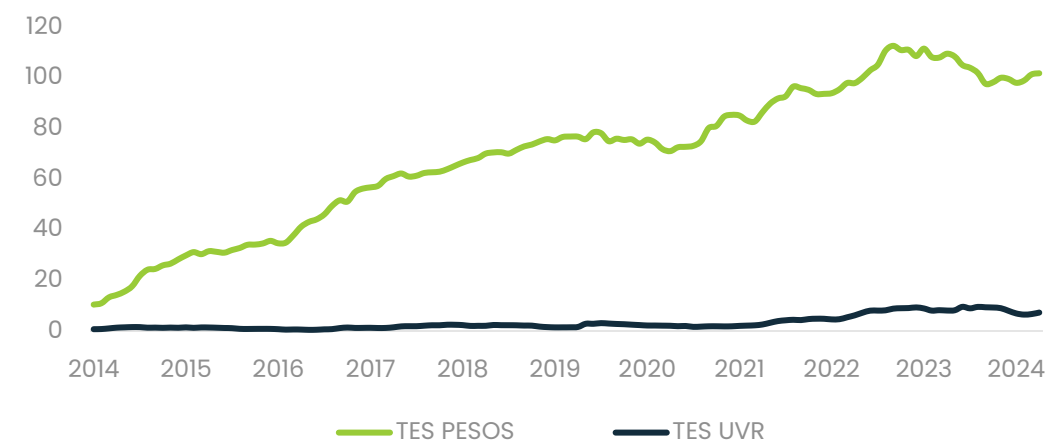
Saldo tenencias TES de Fondos de Pensiones

Cifras en COP billones



Saldo tenencias TES de Extranjeros

Cifras en COP billones



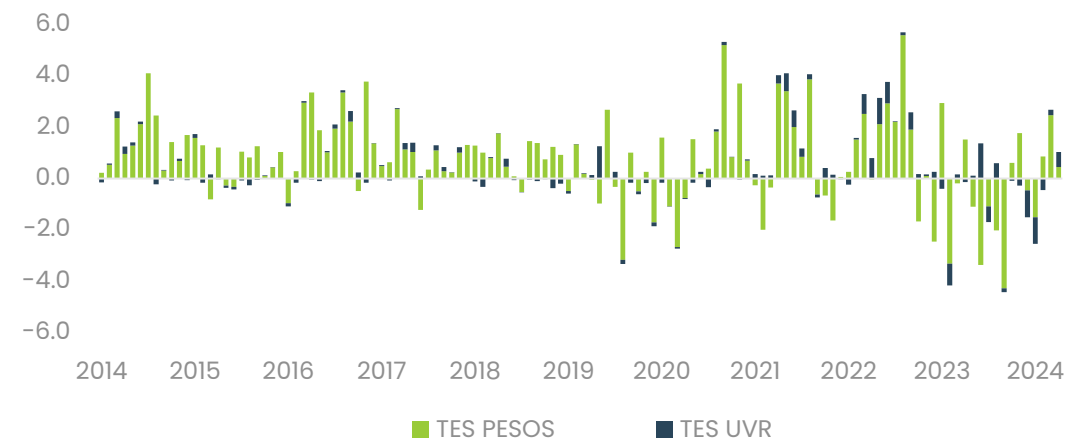
Variación mensual tenencias Fondos de Pensiones

Cifras en COP billones



Variación mensual tenencias Extranjeros

Cifras en COP billones



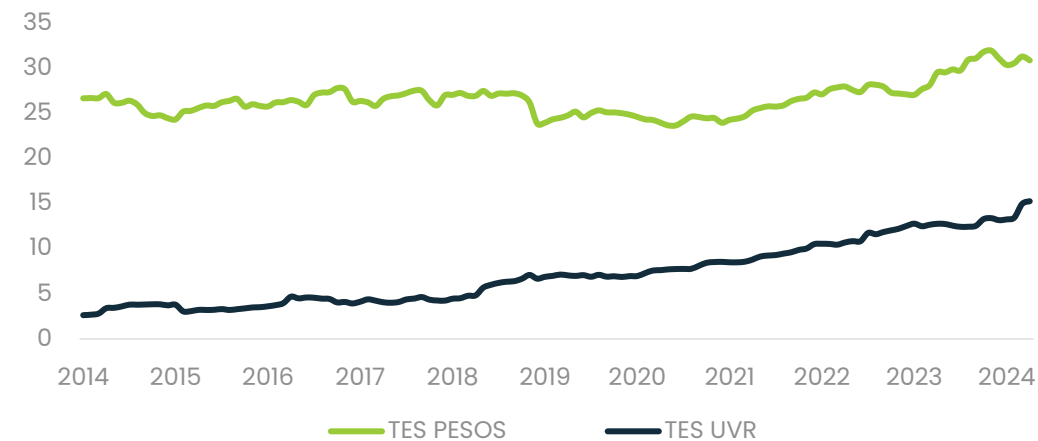
Saldo tenencias TES de Bancos Comerciales

Cifras en COP billones



Saldo tenencias TES de Fiducia Pública

Cifras en COP billones



Variación mensual tenencias Bancos Comerciales

Cifras en COP billones



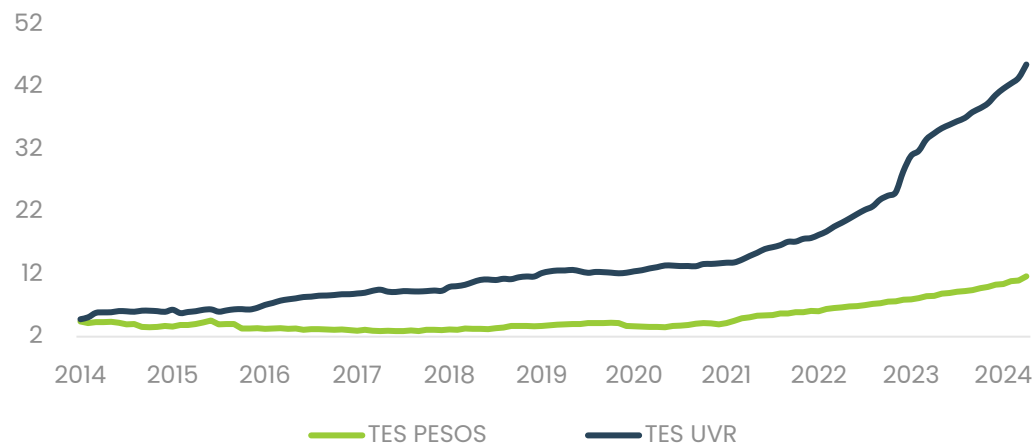
Variación mensual tenencias Fiducia Pública

Cifras en COP billones



Saldo tenencias TES de Aseguradoras

Cifras en COP billones



Salgo tenencias TES de Instituciones Oficiales y Especiales

Cifras en COP billones



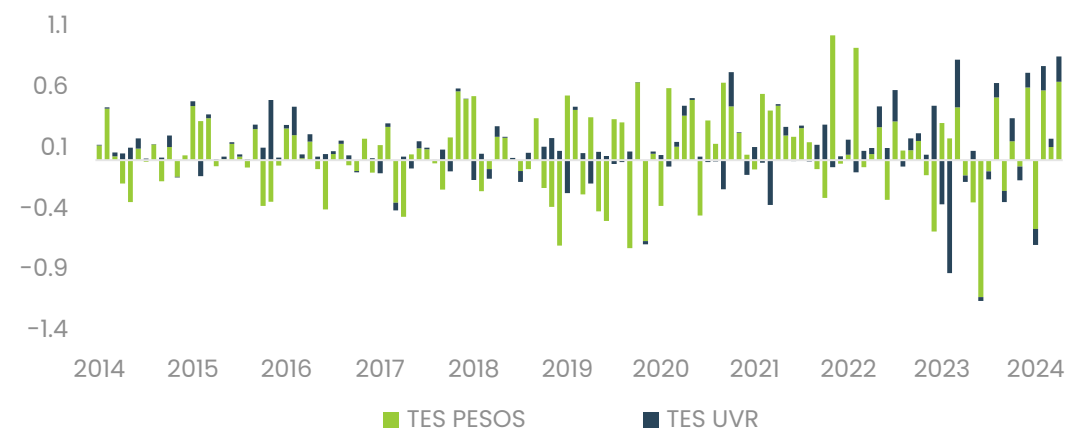
Variación mensual tenencias Aseguradoras

Cifras en COP billones



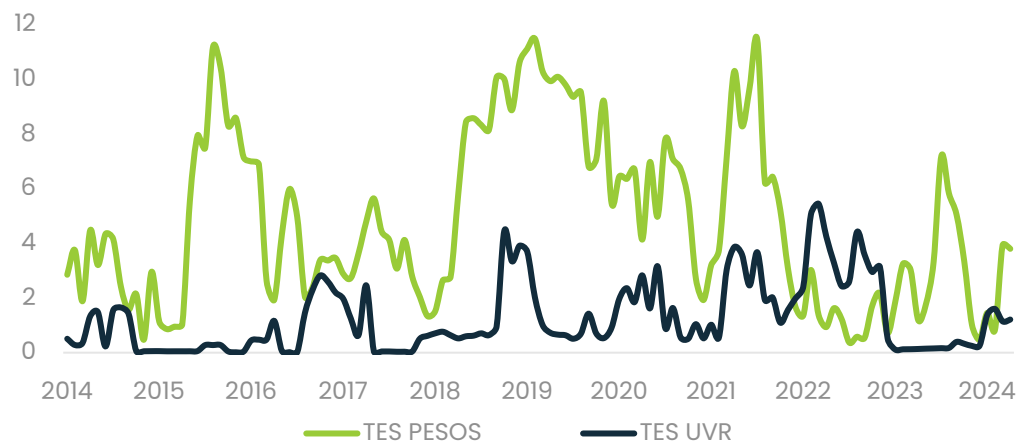
Variación mensual tenencias Instituciones Oficiales y Especiales

Cifras en COP billones



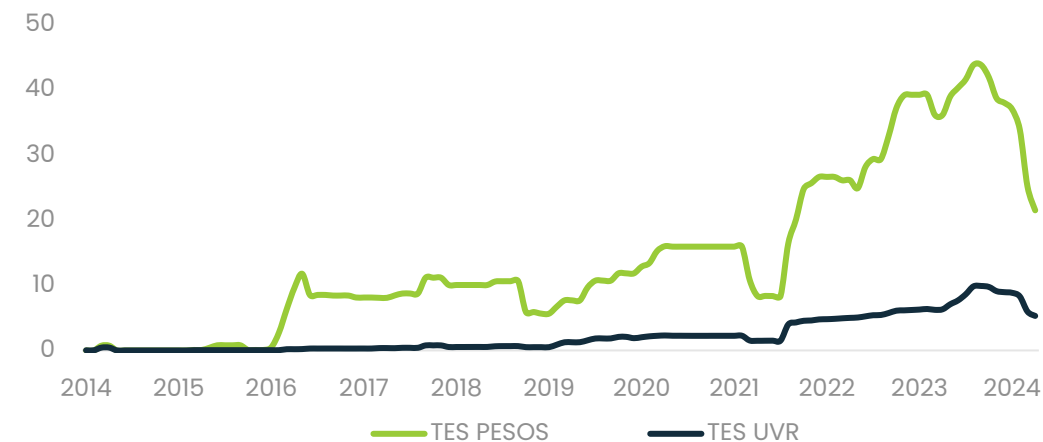
Saldo tenencias TES de MinHacienda

Cifras en COP billones



Saldo tenencias TES de BanRep

Cifras en COP billones



Variación mensual tenencias MinHacienda

Cifras en COP billones



Variación mensual tenencias BanRep

Cifras en COP billones



¿Quiénes somos?

Casa de Bolsa, la Comisionista de Bolsa de Grupo Aval



Juan David Ballén
Director de Análisis y Estrategia
juan.ballen@casadebolsa.com.co
+57 (601) 606 21 00 Ext. 22622



José Julian Achury
Analista de Renta Fija
jose.achury@casadebolsa.com.co
+57 (601) 606 21 00 Ext. 22602



Nicolás Aguilera
Analista de Renta Fija
nicolas.aguilera@casadebolsa.com.co
+57 (601) 606 21 00 Ext. 22793



Daniel Bustamante
Analista de Renta Fija
daniel.bustamante@casadebolsa.com.co
+57 (601) 606 21 00 Ext. 22793



Omar Suárez
Gerente Estrategia Renta Variable
omar.suarez@casadebolsa.com.co
+57 (601) 606 21 00 Ext. 22619



Angie Katherine Rojas
Analista de Renta Variable
angie.rojas@casadebolsa.com.co
+57 (601) 606 21 00 Ext. 22703



Brayan Andrey Álvarez
Analista de Renta Variable
brayan.alvarez@casadebolsa.com.co
+57 (601) 606 21 00 Ext. 22636


El contenido de la presente comunicación o mensaje no constituye una recomendación profesional para realizar inversiones en los términos del artículo 2.40.1.1.2 del Decreto 2555 de 2010 o las normas que lo modifiquen, sustituyan o complementen. Tampoco representa una oferta ni solicitud de compra o venta de ningún instrumento financiero y tampoco es un compromiso de Casa de Bolsa S.A. para entrar en cualquier tipo de transacción. El presente documento constituye la interpretación del mercado por parte del Área de Análisis y Estrategia. La información contenida se presume confiable pero Casa de Bolsa S.A. no garantiza que sea completa o totalmente precisa. En ese sentido la certeza o el alcance de la información pueden cambiar sin previo aviso y se distribuye únicamente con propósitos informativos. Las interpretaciones y/o decisiones que se tomen con base en este documento no son responsabilidad de Casa de Bolsa S.A. Casa de Bolsa S.A. Comisionista de Bolsa forma parte del Conglomerado Financiero Aval.




Contáctenos

analisis.estrategiaCB@casadebolsa.com.co

Síguenos:

 @CasadeBolsaSCB

 CasadeBolsaGrupoAval

   Casa de Bolsa SCB Grupo Aval

 www.casadebolsa.com.co

Accede a todos
nuestros informes
escaneando el
siguiente código QR



Bogotá

t. (601) 606 21 00

f. 755 03 53

d. Cra 13 No 26-45, Oficina
502, Edificio
Corficolombiana

Medellín

t. (604) 604 25 70

f. 321 20 33

d. Cl 16 A sur No 43A-49,
Piso 11, Edificio
Corficolombiana

Cali

t. (602) 898 06 00

f. 889 01 58

d. Cl 10 No 4-47, Piso 21
Edificio Corficolombiana

Bucaramanga

t. (602) 898 06 00

f. 889 01 58

d. Cl 10 No 4-47, Piso 21
Edificio Corficolombiana

ADVERTENCIA

El presente informe fue elaborado por el área de Investigaciones Económicas de Corficolombiana S.A. (“Corficolombiana”) y el área de Análisis y Estrategia de Casa de Bolsa S.A. Comisionista de Bolsa (“Casa de Bolsa”). Este informe y todo el material que incluye, no fue preparado para una presentación o publicación a terceros, ni para cumplir requerimiento legal alguno, incluyendo las disposiciones del mercado de valores. La información contenida en este informe está dirigida únicamente al destinatario de la misma y es para su uso exclusivo. Si el lector de este mensaje no es el destinatario del mismo, se le notifica que cualquier copia o distribución que se haga de éste se encuentra totalmente prohibida. Si usted ha recibido esta comunicación por error, por favor notifique inmediatamente al remitente. La información contenida en el presente documento es informativa e ilustrativa. Corficolombiana y Casa de Bolsa no son proveedores oficiales de precios y no extienden ninguna garantía explícita o implícita con respecto a la exactitud, calidad, confiabilidad, veracidad, integridad de la información presentada, de modo que Corficolombiana y Casa de Bolsa no asumen responsabilidad alguna por los eventuales errores contenidos en ella. Las estimaciones y cálculos son meramente indicativos y están basados en asunciones, o en condiciones del mercado, que pueden variar sin aviso previo.

LA INFORMACIÓN CONTENIDA EN EL PRESENTE DOCUMENTO FUE PREPARADA SIN CONSIDERAR LOS OBJETIVOS DE LOS INVERSIONISTAS, SU SITUACIÓN FINANCIERA O NECESIDADES INDIVIDUALES, POR CONSIGUIENTE, NINGUNA PARTE DE LA INFORMACIÓN CONTENIDA EN EL PRESENTE DOCUMENTO PUEDE SER CONSIDERADA COMO UNA ASESORÍA, RECOMENDACIÓN U OPINIÓN ACERCA DE INVERSIONES, LA COMPRA O VENTA DE INSTRUMENTOS FINANCIEROS O LA CONFIRMACIÓN PARA CUALQUIER TRANSACCIÓN. LA REFERENCIA A UN DETERMINADO VALOR NO CONSTITUYE CERTIFICACIÓN SOBRE SU BONDAD O SOLVENCIA DEL EMISOR, NI GARANTÍA DE SU RENTABILIDAD. POR LO ANTERIOR, LA DECISIÓN DE INVERTIR EN LOS ACTIVOS O ESTRATEGIAS AQUÍ SEÑALADOS CONSTITUIRÁ UNA DECISIÓN INDEPENDIENTE DE LOS POTENCIALES INVERSIONISTAS, BASADA EN SUS PROPIOS ANÁLISIS, INVESTIGACIONES, EXÁMENES, INSPECCIONES, ESTUDIOS Y EVALUACIONES.

El presente informe no representa una oferta ni solicitud de compra o venta de ningún valor y/o instrumento financiero y tampoco es un compromiso por parte de Corficolombiana y/o Casa de Bolsa de entrar en cualquier tipo de transacción. Corficolombiana y Casa de Bolsa no asumen responsabilidad alguna frente a terceros por los perjuicios originados en la difusión o el uso de la información contenida en el presente documento.

CERTIFICACIÓN DEL ANALISTA

EL(LOS) ANALISTA(S) QUE PARTICIPÓ(ARON) EN LA ELABORACIÓN DE ESTE INFORME CERTIFICA(N) QUE LAS OPINIONES EXPRESADAS REFLEJAN SU OPINIÓN PERSONAL Y SE HACEN CON BASE EN UN ANÁLISIS TÉCNICO Y FUNDAMENTAL DE LA INFORMACIÓN RECOPIADA, Y SE ENCUENTRA(N) LIBRE DE INFLUENCIAS EXTERNAS. EL(LOS) ANALISTA(S) TAMBIÉN CERTIFICA(N) QUE NINGUNA PARTE DE SU COMPENSACIÓN ES, HA SIDO O SERÁ DIRECTA O INDIRECTAMENTE RELACIONADA CON UNA RECOMENDACIÓN U OPINIÓN ESPECÍFICA PRESENTADA EN ESTE INFORME.

INFORMACIÓN DE INTERÉS

Algún o algunos miembros del equipo que participó en la realización de este informe posee(n) inversiones en alguno de los emisores sobre los que está efectuando el análisis presentado en este informe, en consecuencia, el posible conflicto de interés que podría presentarse se administrará conforme las disposiciones contenidas en el Código de Ética aplicable.

CORFICOLOMBIANA Y CASA DE BOLSA O ALGUNA DE SUS FILIALES HA TENIDO, TIENE O POSIBLEMENTE TENDRÁ INVERSIONES EN ACTIVOS EMITIDOS POR ALGUNO DE LOS EMISORES MENCIONADOS EN ESTE INFORME, SU MATRIZ O SUS FILIALES, DE IGUAL FORMA, ES POSIBLE QUE SUS FUNCIONARIOS HAYAN PARTICIPADO, PARTICIPEN O PARTICIPARÁN EN LA JUNTA DIRECTIVA DE TALES EMISORES.

Las acciones de Corficolombiana se encuentran inscritas en el RNVE y cotizan en la Bolsa de Valores de Colombia, por lo tanto algunos de los emisores a los que se hace referencia en este informe han, son o podrían ser accionistas de Corficolombiana. Corficolombiana hace parte del programa de creadores de mercado del Ministerio de Hacienda y Crédito Público, razón por la cual mantiene inversiones en títulos de deuda pública, de igual forma, Casa de Bolsa mantiene este tipo de inversiones dentro de su portafolio.

ALGUNO DE LOS EMISORES MENCIONADOS EN ESTE INFORME, SU MATRIZ O ALGUNA DE SUS FILIALES HAN SIDO, SON O POSIBLEMENTE SERÁN CLIENTES DE CORFICOLOMBIANA, CASA DE BOLSA, O ALGUNA DE SUS FILIALES.

Corficolombiana y Casa de Bolsa son empresas controladas directa o indirectamente por Grupo Aval Acciones y Valores S.A.