

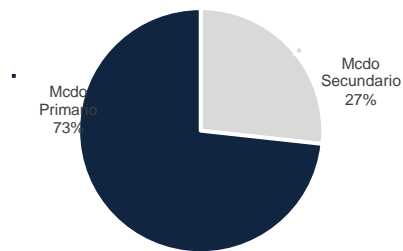
Informe de Negociación

Deuda Corporativa

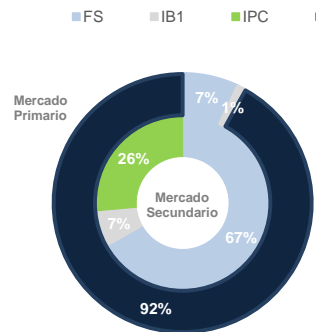
martes, 7 de junio de 2022

Volúmen Negociado en Deuda Corporativa

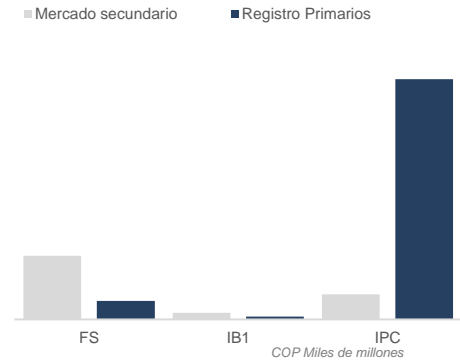
Mcdto Secundario	Mcdto Primario	TOTAL
\$ 565,221,161,593	\$ 1,549,512,606,765	\$ 2,114,733,768,358



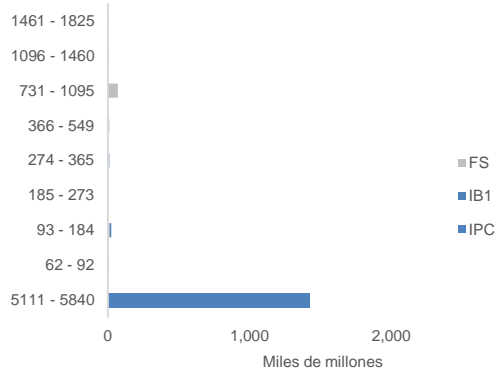
Participación por Tipo de Indexación



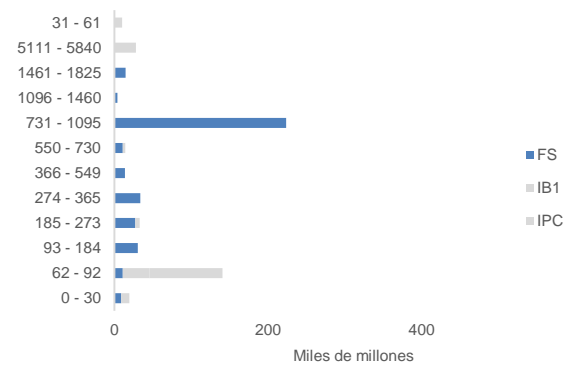
Volúmen por Tipo de Indexación



Volúmen negociado por plazo. Mercado primario



Volúmen negociado por plazo. Mercado secundario



Títulos más negociados-Diferentes de CDT's

Desc. corta Título	Emisor Título	NE Fecha Vto	CUP ON	Peri odo	Indexac ión	Rango de Valoración	Nominal (COP)	Valor de Giro (COP)	Tasa de Valorac ión	Tasa de Negociac ión	Margen de Valorac ión	Margen de Negociac ión	Desviac ión
BFDN1209B005	INST.FIN DIFA	1/10/2025	1.66	TV	IPC	1096 - 1460	8,000,000,000	7,447,960,000	13.99%	14.44%	4.51%	4.93%	41.12 Pbs

Observaciones

*La valoración corresponde a la Tasa vigente para ese día

**La valoración de títulos CDT corresponde a la valoración promedio correspondiente a cada curva de rendimientos.

*** Se excluyen operaciones con Valor de Giro inferior a \$500 Millones de Pesos para el detalle de las tablas. cerradas. Para las gráficas se tienen en cuenta todas las operaciones

**** La fila "Subtotal" corresponde a la suma de las celdas correspondientes en las columnas "Nominal" y "Giro". Para las columnas "Tasa de Negociación", "Margen de Valoración", "Tasa de Valoración" y "Precio Limpio" corresponde al promedio

***** La columna Spread sobre TIR corresponde a la diferencia entre la Tasa de Neg. y la TIR de Val. de cada título, por operación. ***** La TIR de Valoración de CDT DEPOSITO TERMINO BANCARIO corresponde a la valoración promedio del rango de cada título y solo se calcula para emisores AAA Y AA+

Días al Vto	Emisor	Calificación	Nemo	Cupón	Pago	Fecha Vto	Hora	Tipo Neg.	Nominal (Mill)	Val. Giro (Mill)	Tasa Neg	Mgen. Neg	Tasa Val	Mgen. Val	Desv.
CERT.DEP.TERM. CIA.FCTO.CIAL.															
62 - 92	BANCO FALABELLA S.A	AAA	CDTFAL80	1.50	0V	7/09/2022	12:52:29	Registro C/V	5,000	5,000	7.72%	1.46%			
Total CERT.DEP.TERM. CIA.FCTO.CIAL.									5,000	5,000	7.72%	1.46%			
CERT.DEPOSITO TERMINO BANCARIO															
550 - 730	BBVA COLOMBIA S.A	AAA	CDTBGA80	2.75	0V	13/12/2023	12:40:39	Registro C/V	500	497	10.00%	3.57%	9.92%	3.53%	
				2.9	0V	10/12/2023	12:46:49	Registro C/V	2,500	2,493	10.00%	3.57%	9.91%	3.52%	
62 - 92	BCO. DE BOGOTA	AAA	CDTBBO80	1.6	0V	7/09/2022	10:49:52	Registro Rei	30,000	30,000	7.87%	1.60%	7.60%	1.34%	25.60 Pbs
Total CERT.DEPOSITO TERMINO BANCARIO									33,000	32,990	9.29%	2.91%	9.14%	2.80%	25.60 Pbs

Mercado Secundario - Títulos en Tasa Fija

Días al Vto	Emisor	Calificación	Nemo	Cupón	Pago	Fecha.Vto	Hora	Tipo Neg.	Nominal (Mill)	Valor Giro (Mill)	Tasa.Neg	Tasa.Val	Desv.
CERT.DEPOSITO TERMINO BANCARIO													
274 - 365	BCO. DAVIVIENDA S.A	AAA	CDTAVISOV	10.85	0V	7/06/2023	12:51:34	Registro C/V 500	500	500	11.25%		
	BBVA COLOMBIA S.A	AAA	CDTBGASOV	3.6497	0V	15/04/2023	12:21:36	Registro C/V 18,000	17,063	17,063	11.20%	11.17%	3.30 Pbs
731 - 1095	BCO. DAVIVIENDA S.A	AAA	CDTAVISOV	12.41	0V	7/06/2024	12:17:10	Registro C/V 5,000	5,002	5,002	12.98%		
							13:08:56	Registro C/V 5,000	5,002	5,002	12.98%		
							13:09:53	Registro C/V 5,000	5,002	5,002	12.98%		
							12:22:15	Registro C/V 3,000	3,001	3,001	12.98%		
							13:09:29	Registro C/V 1,000	1,000	1,000	12.98%		
							13:08:40	Registro C/V 2,000	2,001	2,001	12.98%		
							13:04:49	Registro C/V 1,000	1,007	1,007	12.60%		
							13:02:06	Registro C/V 6,000	6,002	6,002	12.98%		
							13:00:53	Registro C/V 500	503	503	12.60%		
							13:00:32	Registro C/V 500	500	500	12.98%		
							13:00:29	Registro C/V 3,000	3,001	3,001	12.98%		
							13:00:11	Registro C/V 1,000	1,000	1,000	12.98%		
							12:59:58	Registro C/V 2,000	2,001	2,001	12.98%		
							12:58:45	Registro C/V 1,000	1,006	1,006	12.60%		
							12:58:19	Registro C/V 500	500	500	12.98%		
							12:56:40	Registro C/V 3,000	3,001	3,001	12.98%		
							12:53:59	Registro C/V 10,000	10,003	10,003	12.98%		
							12:50:58	Registro C/V 1,000	1,000	1,000	12.98%		
							12:35:04	Registro C/V 500	502	502	12.80%		
							12:32:25	Registro C/V 6,000	6,002	6,002	12.98%		
							12:30:55	Registro C/V 500	500	500	12.98%		
							12:30:37	Registro C/V 500	502	502	12.80%		
							12:29:42	Registro C/V 45,000	45,014	45,014	12.98%		
							12:28:59	Registro C/V 500	502	502	12.80%		
							12:26:43	Registro C/V 500	503	503	12.60%		
							12:24:56	Registro C/V 500	500	500	12.98%		
							12:24:18	Registro C/V 3,000	3,005	3,005	12.90%		
							12:22:16	Registro C/V 4,000	4,001	4,001	12.98%		
							12:21:45	Registro C/V 5,000	5,002	5,002	12.98%		
							12:20:28	Registro C/V 3,000	3,001	3,001	12.98%		
							12:20:04	Registro C/V 10,000	10,003	10,003	12.98%		
							12:19:08	Registro C/V 14,500	14,504	14,504	12.98%		
							12:15:17	Registro C/V 1,000	1,001	1,001	12.98%		
							12:12:49	Registro C/V 500	503	503	12.60%		

Mercado Secundario - Títulos en Tasa Fija (Continuación)

Dias al Vto	Emisor	Calificación	Nemo	Cupón	Pago	Fecha.Vto	Hora	Tipo Neg.	Nominal (Mill)	Valor Giro (Mil)	Tasa.Neg	Tasa.Va I	Desv.
							11:43:47	Registro C	30,000	30,009	12.98%		
							11:42:29	Registro C	4,000	4,001	12.98%		
							11:29:43	Registro C	5,000	5,002	12.98%		
							11:29:08	Registro C	5,000	5,002	12.98%		
	BBVA COLOMBIA S.A	AAA	CDTBGAS0V	5.9652	0V	13/08/2024	12:19:12	Registro C	1,000	882	13.00%	13.02%	
							11:11:04	Registro C	1,000	883	12.95%	13.02%	
				12.1364	0V	2/06/2025	11:27:53	Registro C	500	504	12.40%	13.25%	
							12:08:44	Registro C	500	504	12.40%	13.25%	
1461 - 1825	BCO. BANCOLOMBIA	AAA	CDTBCBS0V	7.534	0V	24/04/2027	11:33:36	Registro C	2,000	1,645	13.35%	13.33%	
							11:24:08	Registro C	1,000	824	13.30%	13.33%	
							11:06:54	Registro C	2,000	1,647	13.30%	13.33%	
	BBVA COLOMBIA S.A	AAA	CDTBGAS0V		12.14 0V	7/06/2026	13:16:12	Registro C	2,450	2,485	12.20%		
				12.2735	0V	31/05/2027	11:25:13	Registro C	3,000	2,962	13.30%	13.29%	
1096 - 1460	BCO. BANCOLOMBIA	AAA	CDTBCBS0V		9.13 0V	27/05/2026	13:03:05	Registro C	500	451	13.01%	13.33%	
							11:38:50	Registro C	2,000	1,790	13.23%	13.33%	
	BBVA COLOMBIA S.A	AAA	CDTBGAS0V		7.11 0V	24/01/2026	12:16:54	Registro C	500	428	13.01%	13.32%	(31.30) Pbs
							12:15:43	Registro C	500	425	13.25%	13.32%	
366 - 549	BBVA COLOMBIA S.A	AAA	CDTBGAS0V		6.97 0V	14/07/2023	10:46:59	Registro C	2,000	1,929	11.95%	11.39%	
185 - 273	BCO. BANCOLOMBIA	AAA	CDTBCBS0V	5.822	0V	27/01/2023	12:27:42	Registro C	10,000	9,808	10.35%	10.22%	
							11:38:28	Registro C	5,000	4,903	10.40%	10.22%	
							13:13:26	Registro C	3,000	2,943	10.35%	10.22%	
							11:59:22	Registro C	8,000	7,844	10.40%	10.22%	
550 - 730	BCO. BANCOLOMBIA	AAA	CDTBCBS0V	5.917	0V	27/01/2024	12:41:47	Registro C	500	458	12.68%	12.55%	
							12:24:44	Registro C	500	457	12.72%	12.55%	
	BBVA COLOMBIA S.A	AAA	CDTBGAS0V	9.1792	0V	22/04/2024	10:21:47	Registro C	500	483	12.50%	12.73%	
							10:21:58	Registro C	500	483	12.50%	12.73%	
Total CERT.DEPOSITO TERMINO BANCARIO									254,950	251,888	12.67%	12.41%	(14.00) Pbs

Mercado Secundario - Títulos en IPC

Días al Vto	Emisor	Calificación	Nemo	Cupón	Pago	Fecha Vto	Hora	Tipo Neg.	Nominal (Mill)	Val.Giro (Mill)	Tasa Neg	Mgen.Neg	Tasa Val	Mgen. Val	Desv.
CERT.DEP.TERM. CIA.FCTO.CIAL.															
0 - 30	BANCO FALABELLA S.A	AAA	CDTFAL90	0.30	0V	22/06/2022	12:24:11	Registro C/V	5,000	5,099	7.25%	-1.67%	7.31%	-1.61%	
							11:56:10	Registro C/V	5,000	5,099	7.25%	-1.67%	7.31%	-1.61%	
185 - 273	BCO. BANCOLOMBIA	AAA	CDTBCB90	2.90	0V	16/01/2023	11:59:53	Registro C/V	3,000	3,081	10.01%	0.86%	9.94%	0.79%	
							12:49:37	Registro C/V	3,000	3,082	9.96%	0.82%	9.94%	0.79%	
31 - 61	BCO. BANCOLOMBIA	AAA	CDTBCB90	2.05	0V	18/07/2022	11:19:10	Registro C/V	9,000	9,157	7.61%	-1.34%	7.61%	-1.33%	
	BANCO FALABELLA S.A	AAA	CDTFAL90	2.15	0V	17/07/2022	12:01:18	Registro C/V	1,000	1,019	7.60%	-1.35%	7.60%	-1.35%	(0.22) Pbs
5111 - 5840	BCO. BANCOLOMBIA	AAA	CDTBCB90	6.45	0V	7/06/2037	13:02:24	Registro C/V	3,000	3,003	16.08%	6.43%			
							12:03:58	Registro C/V	500	511	15.73%	6.11%			
							13:03:21	Registro C/V	3,000	3,009	16.05%	6.40%			
							12:50:56	Registro C/V	500	500	16.09%	6.44%			
							12:50:46	Registro C/V	800	800	16.09%	6.44%			
							12:16:28	Registro C/V	1,000	1,001	16.09%	6.44%			
							11:49:36	Registro C/V	15,000	15,005	16.11%	6.45%			
							11:19:56	Registro C/V	2,000	2,001	16.09%	6.44%			
							10:38:29	Registro C/V	2,000	2,001	16.09%	6.44%			
62 - 92	BCO. BANCOLOMBIA	AAA	CDTBCB90	3.5	0V	28/08/2022	11:34:18	Registro C/V	80,000	81,014	8.38%	-0.63%	8.38%	-0.63%	
							11:26:39	Registro C/V	10,000	10,127	8.38%	-0.63%	8.38%	-0.63%	
	BANCO FALABELLA S.A	AAA	CDTFAL90	1.65	0V	24/08/2022	10:07:03	Registro C/V	5,000	5,044	8.28%	-0.72%	8.32%	-0.69%	
Total CERT.DEP.TERM. CIA.FCTO.CIAL.									148,800	150,552	12.18%	2.85%	8.31%	-0.70%	(0.22) Pbs
CERT.DEPOSITO TERMINO BANCARIO															
0 - 30	BCO. DAVIVIENDA S.A	AAA	CDTDVI95	0.25	0V	11/06/2022	11:17:16	Registro C/V	500	511	7.08%	-1.82%	7.07%	-1.84%	1.37 Pbs
Total CERT.DEPOSITO TERMINO BANCARIO									500	511	7.08%	-1.82%	7.07%	-1.84%	1.37 Pbs

Mercado Primario - Títulos en Tasa Fija

Días al Vto	Emisor	Calificación	Nemo	Cupón	Pago	Fecha.Vto	Hora	Tipo Neg.	Nominal (Mill)	Vlor Giro (Mill)	Tasa.Neg	Tasa.Val
CERT.DEP.TERM. CIA.FCTO.CIAL.												
274 - 365	C.F.C. TUYA	AAA	CDTTYAS0V	10.90	0V	7/06/2023	12:30:12	o Primarios	500	500	10.90%	
							11:16:52	o Primarios	850	850	10.90%	
							11:15:44	o Primarios	600	600	10.90%	
				10.7991	0V	7/06/2023	11:28:17	o Primarios	1,146	1,146	10.80%	
731 - 1095	C.F.C. TUYA	AAA	CDTTYAS0V	11.77	0V	7/06/2024	12:37:25	o Primarios	500	500	11.77%	
	BANCO FALABELLA S.A	AAA	CDTFALS0V	12.5016	0V	7/06/2024	11:36:23	o Primarios	8,500	8,500	12.50%	
							10:37:38	o Primarios	5,000	5,000	12.50%	
366 - 549	C.F.C. SERFINANSA	AAA	CDTSFNS0V	12.4104	0V	7/12/2023	12:53:47	o Primarios	4,000	4,000	12.41%	
93 - 184	C.F.C. TUYA	AAA	CDTTYAS0V	9.09	0V	7/12/2022	11:55:04	o Primarios	1,000	1,000	9.09%	9.31%
				8.033	0V	7/10/2022	12:54:03	o Primarios	1,500	1,500	8.03%	8.40%
							12:39:00	o Primarios	500	500	8.03%	8.40%
							11:54:52	o Primarios	500	500	8.03%	8.40%
							10:29:51	o Primarios	500	500	8.03%	8.40%
				9.0454	0V	7/12/2022	11:15:28	o Primarios	850	850	9.05%	9.31%
							11:00:49	o Primarios	600	600	9.05%	9.31%
Total CERT.DEP.TERM. CIA.FCTO.CIAL.									26,546	26,546	10.13%	8.79%
CERT.DEPOSITO TERMINO BANCARIO												
62 - 92	BCO. DE BOGOTA	AAA	CDTBOS0V	7.7706	0V	7/09/2022	10:02:44	o Primarios	1,500	1,500	7.77%	7.88%
274 - 365	BCO. DAVIVIENDA S.A	AAA	CDTAVIS0V	10.85	0V	7/06/2023	12:52:27	o Primarios	500	500	10.85%	
	BCO. DE BOGOTA	AAA	CDTBOS0V	11.081	0V	7/06/2023	12:41:13	o Primarios	1,450	1,450	11.08%	11.20%
731 - 1095	BCO. DAVIVIENDA S.A	AAA	CDTAVIS0V	12.41	0V	7/06/2024	11:59:53	o Primarios	1,000	1,000	12.41%	
							12:00:22	o Primarios	25,000	25,000	12.41%	
							12:00:13	o Primarios	26,000	26,000	12.41%	
	BBVA COLOMBIA S.A	AAA	CDTBGAS0V	11.7244	0V	7/06/2024	13:01:12	o Primarios	1,185	1,185	11.72%	
							11:19:37	o Primarios	2,000	2,000	11.72%	
1461 - 1825	BBVA COLOMBIA S.A	AAA	CDTBGAS0V	12.1364	0V	7/06/2026	12:55:00	o Primarios	2,450	2,450	12.14%	
				12.09	0V	7/06/2026	13:02:01	o Primarios	620	620	12.09%	
1096 - 1460	BBVA COLOMBIA S.A	AAA	CDTBGAS0V	11.9992	0V	7/06/2025	11:20:07	o Primarios	2,000	2,000	12.00%	
366 - 549	ITAU CORPBANCA COLOMBIA S.A	AAA	CDTITUS0V	11.68	0V	7/12/2023	12:23:27	o Primarios	5,000	5,000	11.68%	12.06%
							12:21:54	o Primarios	635	635	11.68%	12.06%
185 - 273	BCO. DE BOGOTA	AAA	CDTBOS0V	10.11	0V	7/03/2023	11:13:52	o Primarios	500	500	10.11%	10.83%
93 - 184	BCO. DE BOGOTA	AAA	CDTBOS0V	9.1411	0V	7/12/2022	12:45:44	o Primarios	1,710	1,710	9.14%	9.32%
				8.68	0V	7/11/2022	11:53:56	o Primarios	3,000	3,000	8.68%	8.90%
Total CERT.DEPOSITO TERMINO BANCARIO									74,550	74,550	11.12%	10.32%

Mercado Primario- Títulos en IPC

Dias al Vto	Emisor	Calificación	Nemo	Cupón	Pago	Fecha.Vto	Hora	Tipo Neg.	Nominal (Mill)	Vlor.Gir o (Mill)	Tasa.N eg	Mgen.N eg	Tasa.V al	Mgen.V al
CERT.DEP.TERM. CIA.FCTO.CIAL.														
5111 - 5840	BCO. BANCOLOMBIA	AAA	CDTBCB9C	6.45	0V	7/06/2037	12:27:12	o Primarios	6,000	6,000	16.11%	6.45%		
							12:01:59	o Primarios	5,000	5,000	16.11%	6.45%		
							12:37:51	o Primarios	650	650	16.11%	6.45%		
							12:37:46	o Primarios	25,000	25,000	16.11%	6.45%		
							12:32:55	o Primarios	180,000	180,000	16.11%	6.45%		
							10:13:15	o Primarios	2,000	2,000	16.11%	6.45%		
							12:55:54	o Primarios	500	500	16.11%	6.45%		
							12:55:49	o Primarios	50,000	50,000	16.11%	6.45%		
							12:55:46	o Primarios	13,000	13,000	16.11%	6.45%		
							12:55:43	o Primarios	55,000	55,000	16.11%	6.45%		
							12:55:40	o Primarios	3,000	3,000	16.11%	6.45%		
							12:54:26	o Primarios	100,000	100,000	16.11%	6.45%		
							12:46:53	o Primarios	2,000	2,000	16.11%	6.45%		
							12:37:37	o Primarios	13,000	13,000	16.11%	6.45%		
							12:33:01	o Primarios	180,000	180,000	16.11%	6.45%		
							12:26:09	o Primarios	500	500	16.11%	6.45%		
							12:24:26	o Primarios	7,000	7,000	16.11%	6.45%		
							12:23:31	o Primarios	1,000	1,000	16.11%	6.45%		
							12:13:58	o Primarios	2,000	2,000	16.11%	6.45%		
							12:13:55	o Primarios	18,000	18,000	16.11%	6.45%		
							12:09:30	o Primarios	500	500	16.11%	6.45%		
							12:09:17	o Primarios	4,000	4,000	16.11%	6.45%		
							12:09:01	o Primarios	2,000	2,000	16.11%	6.45%		
							12:08:45	o Primarios	2,000	2,000	16.11%	6.45%		
							12:08:11	o Primarios	8,000	8,000	16.11%	6.45%		
							12:04:49	o Primarios	5,000	5,000	16.11%	6.45%		
							12:00:58	o Primarios	10,000	10,000	16.11%	6.45%		
							12:00:42	o Primarios	120,000	120,000	16.11%	6.45%		
							11:50:20	o Primarios	1,000	1,000	16.11%	6.45%		
							11:44:16	o Primarios	1,500	1,500	16.11%	6.45%		
							11:44:13	o Primarios	8,500	8,500	16.11%	6.45%		
							11:43:50	o Primarios	10,000	10,000	16.11%	6.45%		
							11:43:47	o Primarios	35,000	35,000	16.11%	6.45%		
							11:28:39	o Primarios	15,000	15,000	16.11%	6.45%		
							11:22:26	o Primarios	7,000	7,000	16.11%	6.45%		
							11:15:22	o Primarios	20,000	20,000	16.11%	6.45%		

Mercado Primario - Títulos en IPC (Continuación)

Días al Vto	Emisor	Calificación	Nemo	Cupón	Pago	Fecha.Vto	Hora	Tipo Neg.	Nominal (Mill)	Valor de Giro (Mill)	Tasa.Neg	Mgen.Neg	Tasa.Val	Mgen.Val
							11:15:03	o Primarios	3,000	3,000	16.11%	6.45%		
							11:14:46	o Primarios 1	10,000	10,000	16.11%	6.45%		
							11:09:01	o Primarios	180,000	180,000	16.11%	6.45%		
							11:08:54	o Primarios 1	60,000	60,000	16.11%	6.45%		
							11:08:46	o Primarios	150,000	150,000	16.11%	6.45%		
							10:56:20	o Primarios 1	5,000	5,000	16.11%	6.45%		
							10:49:09	o Primarios	20,000	20,000	16.11%	6.45%		
							10:37:19	o Primarios 1	15,000	15,000	16.11%	6.45%		
							10:33:30	o Primarios	40,000	40,000	16.11%	6.45%		
							10:15:24	o Primarios 1	13,000	13,000	16.11%	6.45%		
								Subtotal	1,409,150	1,409,150	16.11%	6.45%		
						7/02/2037	11:13:27	o Primarios 1	15,000	15,000	16.11%	6.45%		
								Subtotal	15,000	15,000	16.11%	6.45%		
Total CERT.DEP.TERM. CIA.FCTO.CIAL.									1,424,150	1,424,150	16.11%	6.45%		

ADVERTENCIA

El presente informe fue elaborado por el área de Investigaciones Económicas de Corficolombiana S.A. ("Corficolombiana") y el área de Análisis y Estrategia de Casa de Bolsa S.A. Comisionista de Bolsa ("Casa de Bolsa"). Este informe y todo el material que incluye, no fue preparado para una presentación o publicación a terceros, ni para cumplir requerimiento legal alguno, incluyendo las disposiciones del mercado de valores. La información contenida en este informe está dirigida únicamente al destinatario de la misma y es para su uso exclusivo. Si el lector de este mensaje no es el destinatario del mismo, se le notifica que cualquier copia o distribución que se haga de éste se encuentra totalmente prohibida. Si usted ha recibido esta comunicación por error, por favor notifique inmediatamente al remitente. La información contenida en el presente documento es informativa e ilustrativa. Corficolombiana y Casa de Bolsa no son proveedores oficiales de precios y no extienden ninguna garantía explícita o implícita con respecto a la exactitud, calidad, confiabilidad, veracidad, integridad de la información presentada, de modo que Corficolombiana y Casa de Bolsa no asumen responsabilidad alguna por los eventuales errores contenidos en ella. Las estimaciones y cálculos son meramente indicativos y están basados en asunciones, o en condiciones del mercado, que pueden variar sin aviso previo.

LA INFORMACIÓN CONTENIDA EN EL PRESENTE DOCUMENTO FUE PREPARADA SIN CONSIDERAR LOS OBJETIVOS DE LOS INVERSIONISTAS, SU SITUACIÓN FINANCIERA O NECESIDADES INDIVIDUALES, POR CONSIGUIENTE, NINGUNA PARTE DE LA INFORMACIÓN CONTENIDA EN EL PRESENTE DOCUMENTO PUEDE SER CONSIDERADA COMO UNA ASESORÍA, RECOMENDACIÓN U OPINIÓN ACERCA DE INVERSIONES, LA COMPRA O VENTA DE INSTRUMENTOS FINANCIEROS O LA CONFIRMACIÓN PARA CUALQUIER TRANSACCIÓN. LA REFERENCIA A UN DETERMINADO VALOR NO CONSTITUYE CERTIFICACIÓN SOBRE SU BONDAD O SOLVENCIA DEL EMISOR, NI GARANTÍA DE SU RENTABILIDAD. POR LO ANTERIOR, LA DECISIÓN DE INVERTIR EN LOS ACTIVOS O ESTRATEGIAS AQUÍ SEÑALADOS CONSTITUIRÁ UNA DECISIÓN INDEPENDIENTE DE LOS POTENCIALES INVERSIONISTAS, BASADA EN SUS PROPIOS ANÁLISIS, INVESTIGACIONES, EXÁMENES, INSPECCIONES, ESTUDIOS Y EVALUACIONES.

El presente informe no representa una oferta ni solicitud de compra o venta de ningún valor y/o instrumento financiero y tampoco es un compromiso por parte de Corficolombiana y/o Casa de Bolsa de entrar en cualquier tipo de transacción. Corficolombiana y Casa de Bolsa no asumen responsabilidad alguna frente a terceros por los perjuicios originados en la difusión o el uso de la información contenida en el presente documento.

CERTIFICACIÓN DEL ANALISTA

EL(LOS) ANALISTA(S) QUE PARTICIPÓ(ARON) EN LA ELABORACIÓN DE ESTE INFORME CERTIFICA(N) QUE LAS OPINIONES EXPRESADAS REFLEJAN SU OPINIÓN PERSONAL Y SE HACEN CON BASE EN UN ANÁLISIS TÉCNICO Y FUNDAMENTAL DE LA INFORMACIÓN RECOPIADA, Y SE ENCUENTRA(N) LIBRE DE INFLUENCIAS EXTERNAS. EL(LOS) ANALISTA(S) TAMBIÉN CERTIFICA(N) QUE NINGUNA PARTE DE SU COMPENSACIÓN ES, HA SIDO O SERÁ DIRECTA O INDIRECTAMENTE RELACIONADA CON UNA RECOMENDACIÓN U OPINIÓN ESPECÍFICA PRESENTADA EN ESTE INFORME.

INFORMACIÓN DE INTERÉS

Algún o algunos miembros del equipo que participó en la realización de este informe posee(n) inversiones en alguno de los emisores sobre los que está efectuando el análisis presentado en este informe, en consecuencia, el posible conflicto de interés que podría presentarse se administrará conforme las disposiciones contenidas en el Código de Ética aplicable.

CORFICOLOMBIANA Y CASA DE BOLSA O ALGUNA DE SUS FILIALES HA TENIDO, TIENE O POSIBLEMENTE TENDRÁ INVERSIONES EN ACTIVOS EMITIDOS POR ALGUNO DE LOS EMISORES MENCIONADOS EN ESTE INFORME, SU MATRIZ O SUS FILIALES, DE IGUAL FORMA, ES POSIBLE QUE SUS FUNCIONARIOS HAYAN PARTICIPADO, PARTICIPEN O PARTICIPARÁN EN LA JUNTA DIRECTIVA DE TALES EMISORES.

Las acciones de Corficolombiana se encuentran inscritas en el RNVE y cotizan en la Bolsa de Valores de Colombia, por lo tanto algunos de los emisores a los que se hace referencia en este informe han, son o podrían ser accionistas de Corficolombiana. Corficolombiana hace parte del programa de creadores de mercado del Ministerio de Hacienda y Crédito Público, razón por la cual mantiene inversiones en títulos de deuda pública, de igual forma, Casa de Bolsa mantiene este tipo de inversiones dentro de su portafolio.

ALGUNO DE LOS EMISORES MENCIONADOS EN ESTE INFORME, SU MATRIZ O ALGUNA DE SUS FILIALES HAN SIDO, SON O POSIBLEMENTE SERÁN CLIENTES DE CORFICOLOMBIANA, CASA DE BOLSA, O ALGUNA DE SUS FILIALES.

Corficolombiana y Casa de Bolsa son empresas controladas directa o indirectamente por Grupo Aval Acciones y Valores S.A.