

julio de 2023

**CasadeBolsa**  
la comisionista de bolsa de Grupo Aval

Estrategia Renta Fija

# Tenedores TES Informe Mensual

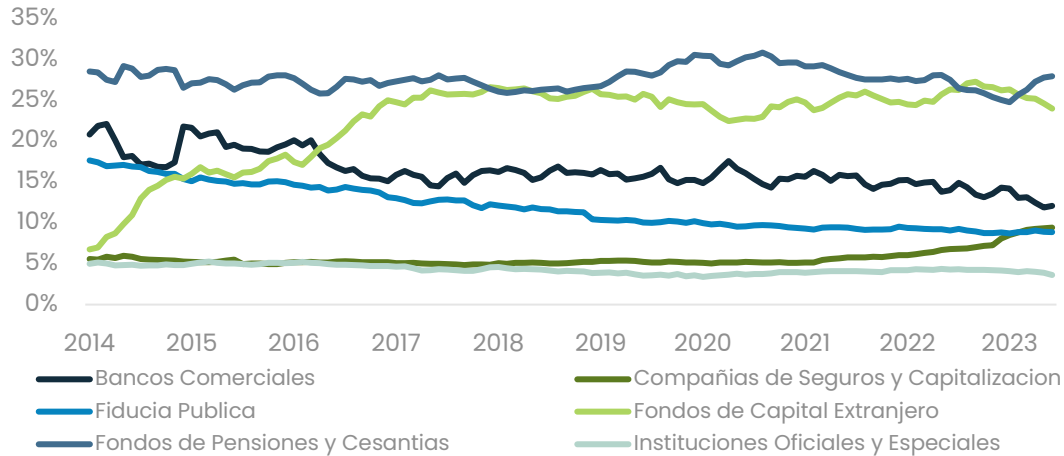
BanRep sale de compras

## Variación Tenencias de TES durante el último mes y los últimos 12 meses

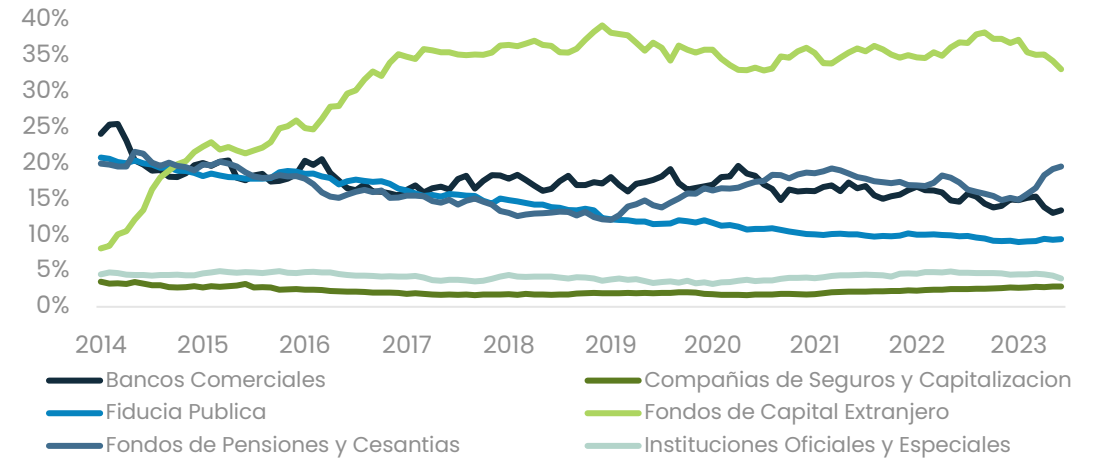
Cifras en COP Millones

Entidad	Var Mensual			Var 12 meses		
	COP	UVR	Total	COP	UVR	Total
BanRep	1,313,580	586,780	<b>1,900,360</b>	12,141,215	2,443,293	<b>14,584,508</b>
AFPs	1,297,876	457,139	<b>1,755,015</b>	13,652,377	3,885,914	<b>17,538,291</b>
Minhacienda	1,540,921	8,228	<b>1,549,149</b>	2,084,229	-2,274,931	<b>-190,702</b>
Bancos Comerciales	1,305,191	85,687	<b>1,390,878</b>	1,678,368	-3,029,415	<b>-1,351,047</b>
Aseguradoras	97,583	560,250	<b>657,833</b>	2,074,918	14,298,082	<b>16,373,000</b>
Corporaciones Financieras	485,408	122,649	<b>608,057</b>	867,932	263,792	<b>1,131,724</b>
Fiducia Publica	331,145	-187,122	<b>144,023</b>	2,506,867	1,725,400	<b>4,232,267</b>
Entidades Publicas	39,902	5,538	<b>45,440</b>	349,423	31,971	<b>381,394</b>
Entidades sin Ánimo de Lucro	13,150	28,589	<b>41,739</b>	-16,358	124,541	<b>108,183</b>
Fondos de Prima Media	0	16,160	<b>16,160</b>	300,000	-422,800	<b>-122,800</b>
Proveedores de Infraestructura	-500	9,112	<b>8,612</b>	313,700	65,232	<b>378,932</b>
Comisionistas de Bolsa	2,881	3,238	<b>6,119</b>	17,591	26,262	<b>43,853</b>
Cooperativas	0	0	<b>0</b>	-2,000	0	<b>-2,000</b>
Otros Fondos	-1,000	-579	<b>-1,579</b>	-16,350	-4,050	<b>-20,400</b>
Personas Naturales	-4,366	-563	<b>-4,929</b>	-59,291	-6,812	<b>-66,103</b>
Compañías de Financiamiento Comercial	0	-10,383	<b>-10,383</b>	-6,850	-3,092	<b>-9,942</b>
Personas Jurídicas	-27,351	-21,898	<b>-49,249</b>	-352,100	-204,395	<b>-556,495</b>
Admin Cart. Colec. y de Fdos de Pensiones y Cesantías	6,000	-80,587	<b>-74,587</b>	-90,550	-11,147	<b>-101,697</b>
Instituciones Especiales	-1,125,979	-31,243	<b>-1,157,222</b>	-740,619	-50,606	<b>-791,225</b>
Carteras Colectivas	-681,011	-505,082	<b>-1,186,093</b>	1,373,881	-152,449	<b>1,221,432</b>
Extranjeros	-3,365,545	1,366,056	<b>-1,999,489</b>	2,099,135	1,509,502	<b>3,608,637</b>

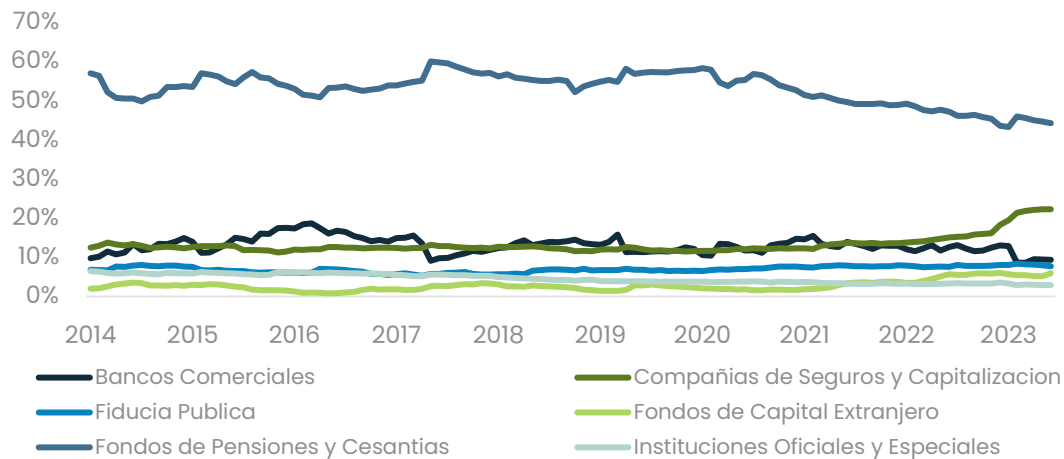
### Participación en saldo total TES COP + UVR



### Participación en saldo de TES COP

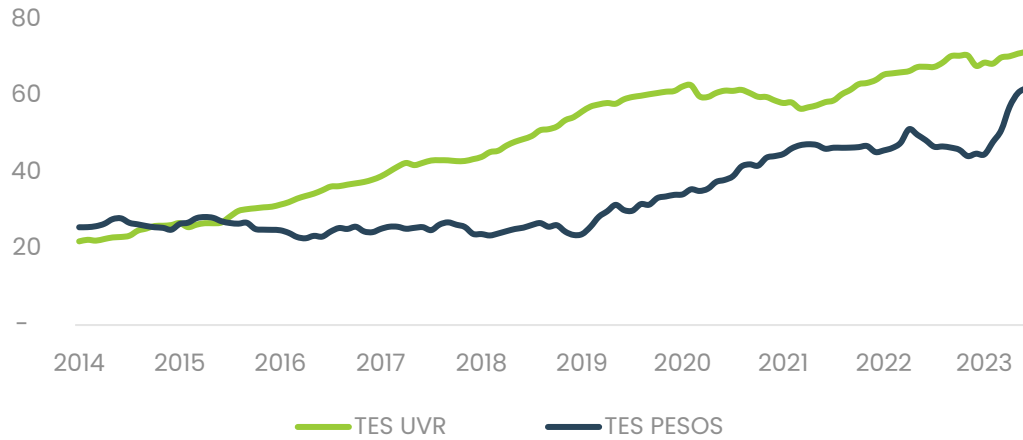


### Participación en saldo de TES UVR



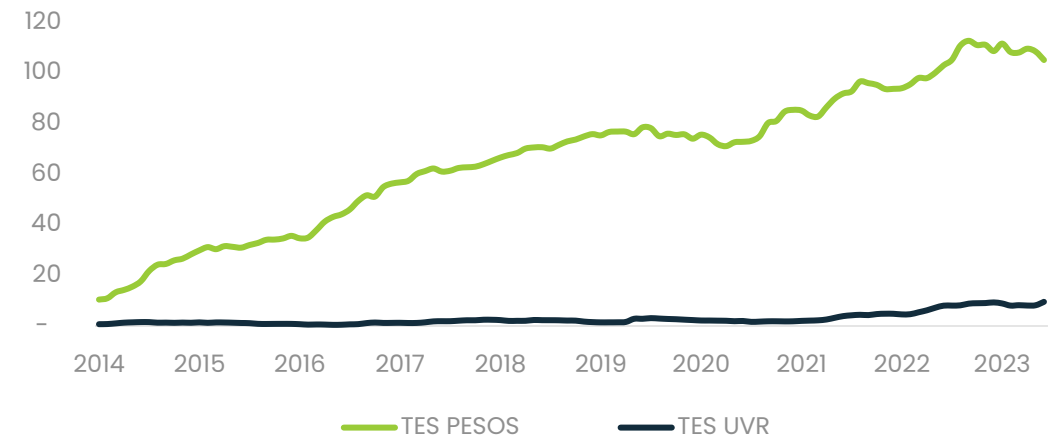
### Saldo tenencias TES de Fondos de Pensiones

Cifras en COP billones



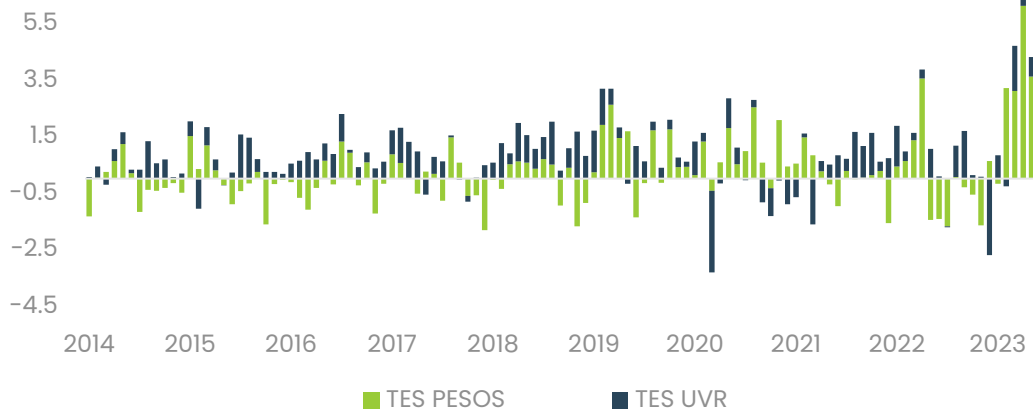
### Saldo tenencias TES de Extranjeros

Cifras en COP billones



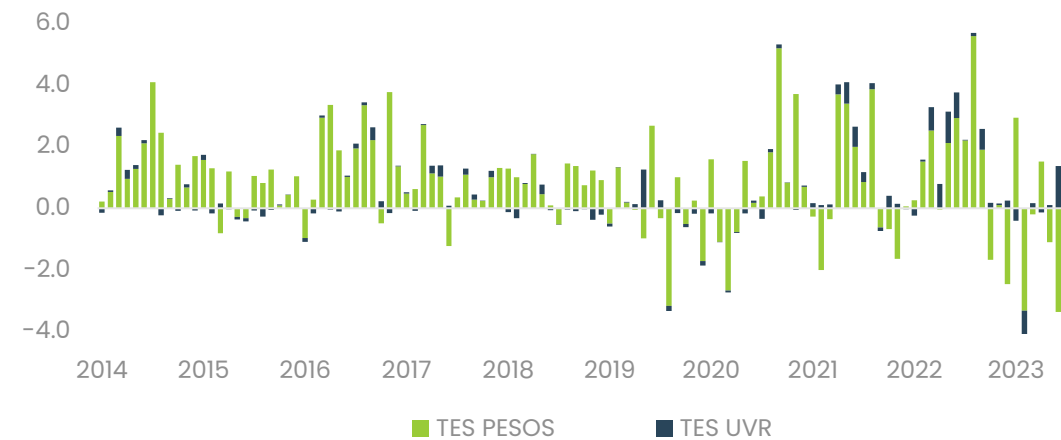
### Variación mensual tenencias Fondos de Pensiones

Cifras en COP billones



### Variación mensual tenencias Extranjeros

Cifras en COP billones



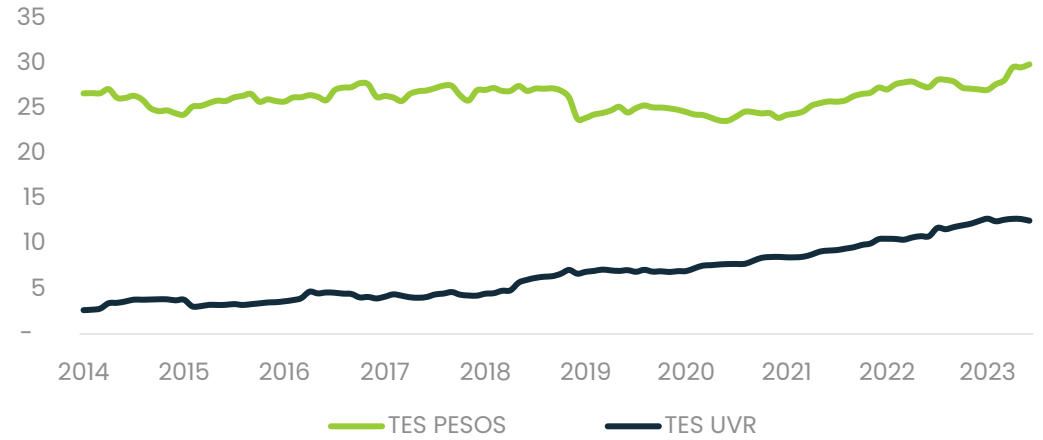
### Saldo tenencias TES de Bancos Comerciales

Cifras en COP billones



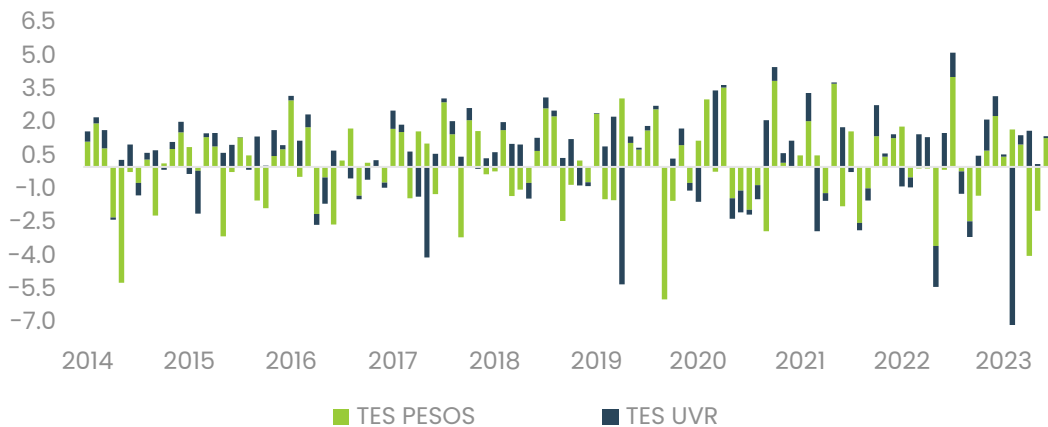
### Saldo tenencias TES de Fiducia Pública

Cifras en COP billones



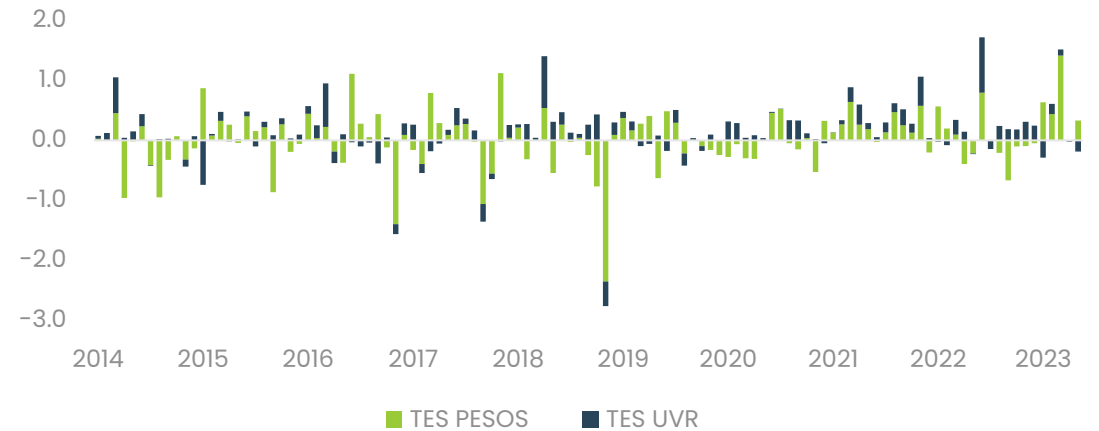
### Variación mensual tenencias Bancos Comerciales

Cifras en COP billones



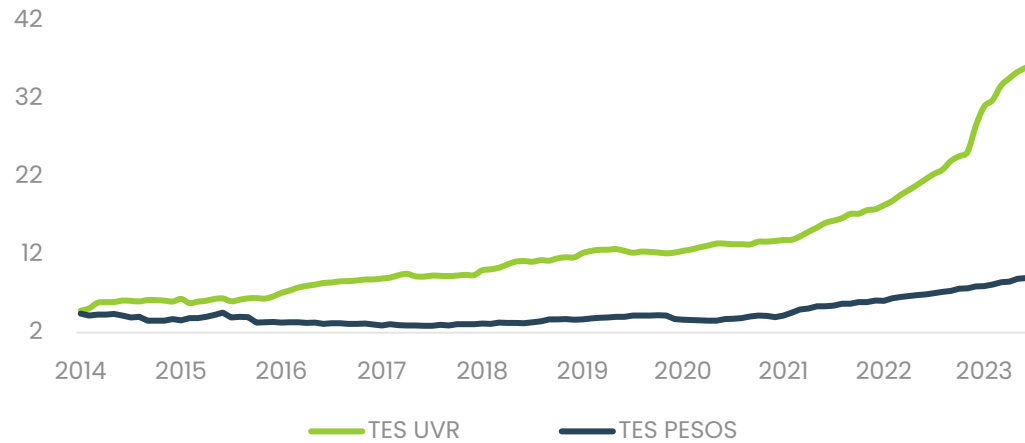
### Variación mensual tenencias Fiducia Pública

Cifras en COP billones



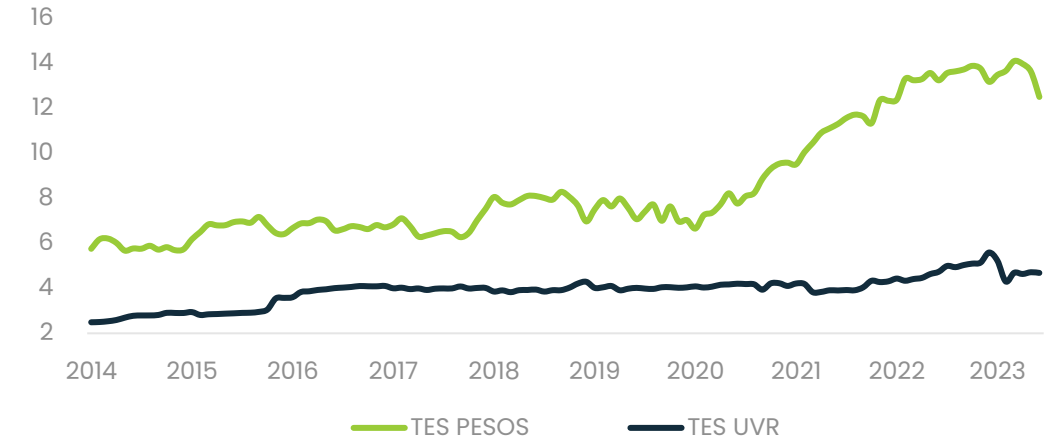
### Saldo tenencias TES de Aseguradoras

Cifras en COP billones



### Salgo tenencias TES de Instituciones Oficiales y Especiales

Cifras en COP billones



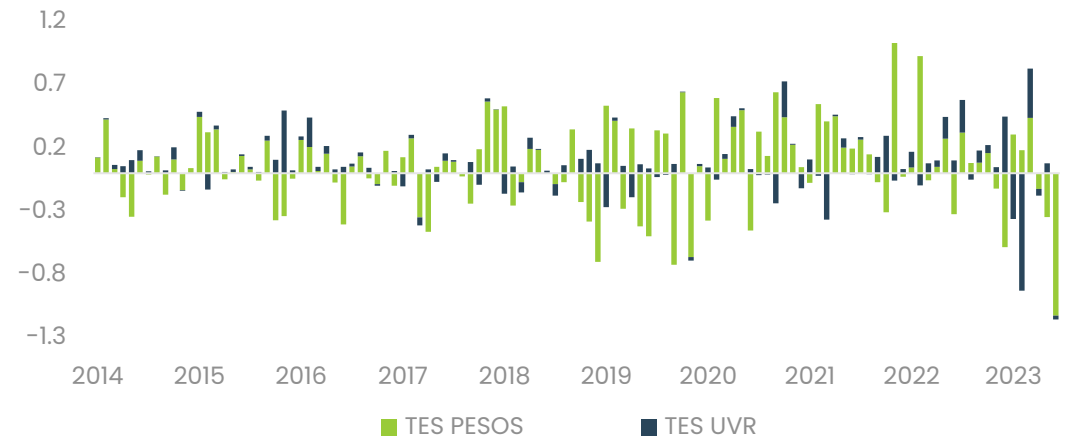
### Variación mensual tenencias Aseguradoras

Cifras en COP billones



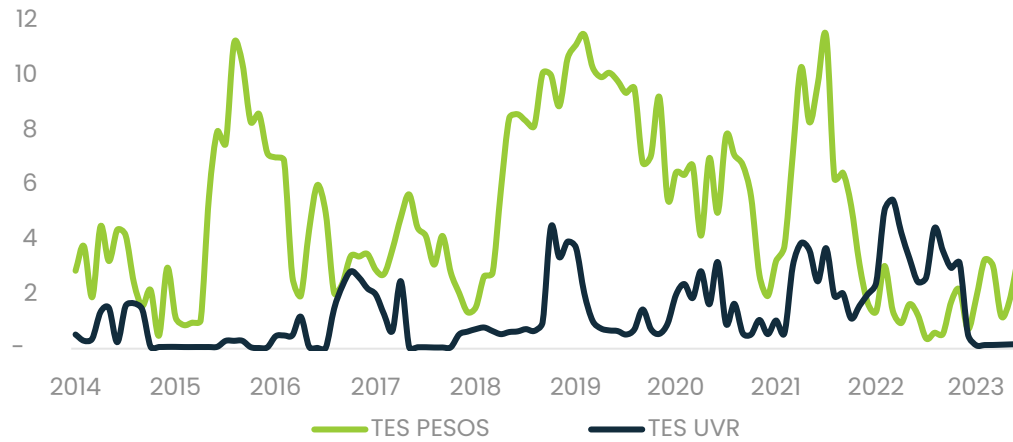
### Variación mensual tenencias Instituciones Oficiales y Especiales

Cifras en COP billones



### Saldo tenencias TES de MinHacienda

Cifras en COP billones



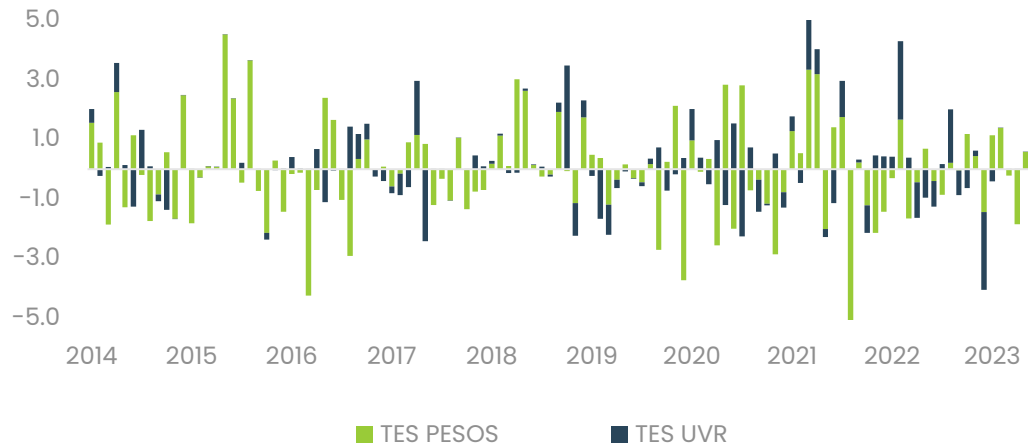
### Saldo tenencias TES de BanRep

Cifras en COP billones



### Variación mensual tenencias MinHacienda

Cifras en COP billones



### Variación mensual tenencias BanRep

Cifras en COP billones



# ¿Quiénes somos?

Casa de Bolsa, la Comisionista de Bolsa de Grupo Aval



**Juan David Ballen**  
Director de Análisis y Estrategia  
[juan.ballen@casadebolsa.com.co](mailto:juan.ballen@casadebolsa.com.co)  
[www.casadebolsa.com.co](http://www.casadebolsa.com.co)



**Ana María Reyes**  
Analista de Renta Fija  
[ana.reyes@casadebolsa.com.co](mailto:ana.reyes@casadebolsa.com.co)  
[www.casadebolsa.com.co](http://www.casadebolsa.com.co)



**Luis Felipe Sanchez**  
Analista Junior de Renta Fija  
[luis.sanchez@casadebolsa.com.co](mailto:luis.sanchez@casadebolsa.com.co)  
[www.casadebolsa.com.co](http://www.casadebolsa.com.co)



**Juan Camilo Gutiérrez**  
Practicante  
[juan.gutierrez@casadebolsa.com.co](mailto:juan.gutierrez@casadebolsa.com.co)  
[www.casadebolsa.com.co](http://www.casadebolsa.com.co)



**Omar Suárez**  
Gerente Estrategia Renta Variable  
[omar.suarez@casadebolsa.com.co](mailto:omar.suarez@casadebolsa.com.co)  
[www.casadebolsa.com.co](http://www.casadebolsa.com.co)



**Brayan Andrey Álvarez**  
Analista de Renta Variable  
[brayan.alvarez@casadebolsa.com.co](mailto:brayan.alvarez@casadebolsa.com.co)  
[www.casadebolsa.com.co](http://www.casadebolsa.com.co)



**Roberto Paniagua**  
Analista de Renta Variable  
[roberto.paniagua@casadebolsa.com.co](mailto:roberto.paniagua@casadebolsa.com.co)  
[www.casadebolsa.com.co](http://www.casadebolsa.com.co)



**Angie Katherine Rojas**  
Analista de Renta Variable  
[angie.rojas@casadebolsa.com.co](mailto:angie.rojas@casadebolsa.com.co)  
[www.casadebolsa.com.co](http://www.casadebolsa.com.co)


El contenido de la presente comunicación o mensaje no constituye una recomendación profesional para realizar inversiones en los términos del artículo 2.40.1.1.2 del Decreto 2555 de 2010 o las normas que lo modifiquen, sustituyan o complementen. Tampoco representa una oferta ni solicitud de compra o venta de ningún instrumento financiero y tampoco es un compromiso de Casa de Bolsa S.A. para entrar en cualquier tipo de transacción. El presente documento constituye la interpretación del mercado por parte del Área de Análisis y Estrategia. La información contenida se presume confiable pero Casa de Bolsa S.A. no garantiza que sea completa o totalmente precisa. En ese sentido la certeza o el alcance de la información pueden cambiar sin previo aviso y se distribuye únicamente con propósitos informativos. Las interpretaciones y/o decisiones que se tomen con base en este documento no son responsabilidad de Casa de Bolsa S.A. Casa de Bolsa S.A. Comisionista de Bolsa forma parte del Conglomerado Financiero Aval.







# Contáctenos


[analisis.estrategiaCB@casadebolsa.com.co](mailto:analisis.estrategiaCB@casadebolsa.com.co)

## Síguenos:

 @CasadeBolsaSCB

 CasadeBolsaGrupoAval

   Casa de Bolsa SCB Grupo Aval

 [www.casadebolsa.com.co](http://www.casadebolsa.com.co)

Accede a todos  
nuestros informes  
**escaneando** el  
siguiente código QR



### Bogotá

**t.** (601) 606 21 00

**f.** 755 03 53

**d.** Cra 13 No 26-45, Oficina  
502, Edificio  
Corficolombiana

### Medellín

**t.** (604) 604 25 70

**f.** 321 20 33

**d.** Cl 16 A sur No 43A-49,  
Piso 11, Edificio  
Corficolombiana

### Cali

**t.** (602) 898 06 00

**f.** 889 01 58

**d.** Cl 10 No 4-47, Piso 21  
Edificio Corficolombiana

### Bucaramanga

**t.** (602) 898 06 00

**f.** 889 01 58

**d.** Cl 10 No 4-47, Piso 21  
Edificio Corficolombiana

# ADVERTENCIA

El presente informe fue elaborado por el área de Investigaciones Económicas de Corficolombiana S.A. (“Corficolombiana”) y el área de Análisis y Estrategia de Casa de Bolsa S.A. Comisionista de Bolsa (“Casa de Bolsa”). Este informe y todo el material que incluye, no fue preparado para una presentación o publicación a terceros, ni para cumplir requerimiento legal alguno, incluyendo las disposiciones del mercado de valores. La información contenida en este informe está dirigida únicamente al destinatario de la misma y es para su uso exclusivo. Si el lector de este mensaje no es el destinatario del mismo, se le notifica que cualquier copia o distribución que se haga de éste se encuentra totalmente prohibida. Si usted ha recibido esta comunicación por error, por favor notifique inmediatamente al remitente. La información contenida en el presente documento es informativa e ilustrativa. Corficolombiana y Casa de Bolsa no son proveedores oficiales de precios y no extienden ninguna garantía explícita o implícita con respecto a la exactitud, calidad, confiabilidad, veracidad, integridad de la información presentada, de modo que Corficolombiana y Casa de Bolsa no asumen responsabilidad alguna por los eventuales errores contenidos en ella. Las estimaciones y cálculos son meramente indicativos y están basados en asunciones, o en condiciones del mercado, que pueden variar sin aviso previo.

LA INFORMACIÓN CONTENIDA EN EL PRESENTE DOCUMENTO FUE PREPARADA SIN CONSIDERAR LOS OBJETIVOS DE LOS INVERSIONISTAS, SU SITUACIÓN FINANCIERA O NECESIDADES INDIVIDUALES, POR CONSIGUIENTE, NINGUNA PARTE DE LA INFORMACIÓN CONTENIDA EN EL PRESENTE DOCUMENTO PUEDE SER CONSIDERADA COMO UNA ASESORÍA, RECOMENDACIÓN U OPINIÓN ACERCA DE INVERSIONES, LA COMPRA O VENTA DE INSTRUMENTOS FINANCIEROS O LA CONFIRMACIÓN PARA CUALQUIER TRANSACCIÓN. LA REFERENCIA A UN DETERMINADO VALOR NO CONSTITUYE CERTIFICACIÓN SOBRE SU BONDAD O SOLVENCIA DEL EMISOR, NI GARANTÍA DE SU RENTABILIDAD. POR LO ANTERIOR, LA DECISIÓN DE INVERTIR EN LOS ACTIVOS O ESTRATEGIAS AQUÍ SEÑALADOS CONSTITUIRÁ UNA DECISIÓN INDEPENDIENTE DE LOS POTENCIALES INVERSIONISTAS, BASADA EN SUS PROPIOS ANÁLISIS, INVESTIGACIONES, EXÁMENES, INSPECCIONES, ESTUDIOS Y EVALUACIONES.

El presente informe no representa una oferta ni solicitud de compra o venta de ningún valor y/o instrumento financiero y tampoco es un compromiso por parte de Corficolombiana y/o Casa de Bolsa de entrar en cualquier tipo de transacción. Corficolombiana y Casa de Bolsa no asumen responsabilidad alguna frente a terceros por los perjuicios originados en la difusión o el uso de la información contenida en el presente documento.

## **CERTIFICACIÓN DEL ANALISTA**

EL(LOS) ANALISTA(S) QUE PARTICIPÓ(ARON) EN LA ELABORACIÓN DE ESTE INFORME CERTIFICA(N) QUE LAS OPINIONES EXPRESADAS REFLEJAN SU OPINIÓN PERSONAL Y SE HACEN CON BASE EN UN ANÁLISIS TÉCNICO Y FUNDAMENTAL DE LA INFORMACIÓN RECOPIADA, Y SE ENCUENTRA(N) LIBRE DE INFLUENCIAS EXTERNAS. EL(LOS) ANALISTA(S) TAMBIÉN CERTIFICA(N) QUE NINGUNA PARTE DE SU COMPENSACIÓN ES, HA SIDO O SERÁ DIRECTA O INDIRECTAMENTE RELACIONADA CON UNA RECOMENDACIÓN U OPINIÓN ESPECÍFICA PRESENTADA EN ESTE INFORME.

## **INFORMACIÓN DE INTERÉS**

Algún o algunos miembros del equipo que participó en la realización de este informe posee(n) inversiones en alguno de los emisores sobre los que está efectuando el análisis presentado en este informe, en consecuencia, el posible conflicto de interés que podría presentarse se administrará conforme las disposiciones contenidas en el Código de Ética aplicable.

CORFICOLOMBIANA Y CASA DE BOLSA O ALGUNA DE SUS FILIALES HA TENIDO, TIENE O POSIBLEMENTE TENDRÁ INVERSIONES EN ACTIVOS EMITIDOS POR ALGUNO DE LOS EMISORES MENCIONADOS EN ESTE INFORME, SU MATRIZ O SUS FILIALES, DE IGUAL FORMA, ES POSIBLE QUE SUS FUNCIONARIOS HAYAN PARTICIPADO, PARTICIPEN O PARTICIPARÁN EN LA JUNTA DIRECTIVA DE TALES EMISORES.

Las acciones de Corficolombiana se encuentran inscritas en el RNVE y cotizan en la Bolsa de Valores de Colombia, por lo tanto algunos de los emisores a los que se hace referencia en este informe han, son o podrían ser accionistas de Corficolombiana. Corficolombiana hace parte del programa de creadores de mercado del Ministerio de Hacienda y Crédito Público, razón por la cual mantiene inversiones en títulos de deuda pública, de igual forma, Casa de Bolsa mantiene este tipo de inversiones dentro de su portafolio.

ALGUNO DE LOS EMISORES MENCIONADOS EN ESTE INFORME, SU MATRIZ O ALGUNA DE SUS FILIALES HAN SIDO, SON O POSIBLEMENTE SERÁN CLIENTES DE CORFICOLOMBIANA, CASA DE BOLSA, O ALGUNA DE SUS FILIALES.

**Corficolombiana y Casa de Bolsa son empresas controladas directa o indirectamente por Grupo Aval Acciones y Valores S.A.**