



# Tenedores TES

## Informe Mensual

**CasadeBolsa**  
la comisionista de bolsa de Grupo Aval



08 de Febrero de 2022

# Tenedores de TES

## AFP's, los mayores compradores

### Variación mensual y 12 meses en Tenencias de TES

Cifras en COP Millones

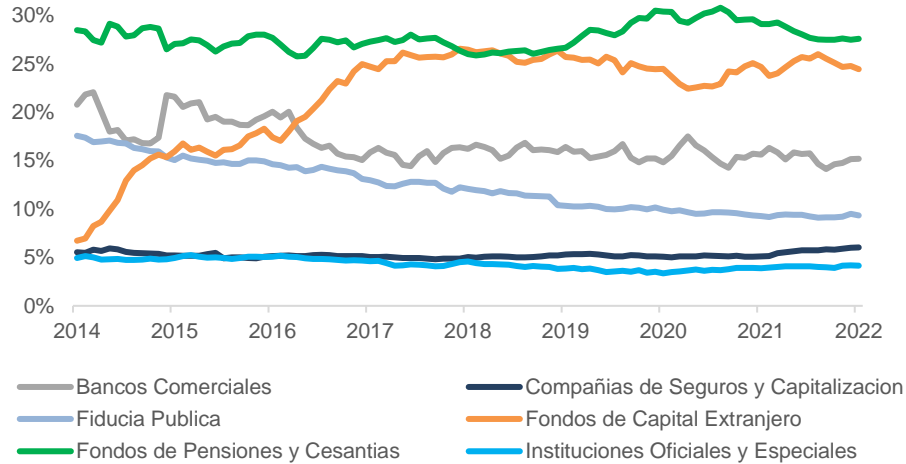
Entidad	Var Mensual			Var 12 meses		
	COP	UVR	Total	COP	UVR	Total
AFPs	434,500	1,437,536	1,872,036	948,858	7,424,193	8,373,051
Bancos Comerciales	1,816,188	-872,666	943,522	6,484,164	-376,190	6,107,974
Corporaciones Financieras	620,643	117,021	737,664	775,404	543,737	1,319,141
Carteras Colectivas	390,073	277,033	667,106	-4,543,363	-646,901	-5,190,264
Aseguradoras	-76,060	498,519	422,459	1,857,452	4,454,112	6,311,564
Instituciones Especiales	45,142	123,964	169,106	2,875,557	220,279	3,095,836
Entidades Publicas	123,000	155	123,155	-207,274	-389,587	-596,861
Minhacienda	-299,896	418,514	118,618	-1,846,443	1,383,701	-462,742
Comisionistas de Bolsa	92,984	13,728	106,712	-116,976	144,378	27,402
Entidades sin Animo de Lucro	52,450	6,858	59,308	360,075	22,424	382,499
Administradoras de Carteras Colectivas y de Fdos de Pensiones y Cesantias	55,000	1,606	56,606	77,226	134,810	212,036
Personas Juridicas	25,750	25,688	51,438	580,593	-12,568	568,025
Proveedores de Infraestructura	54,500	-19,223	35,277	66,061	12,368	78,429
BanRep	-1,668	29,431	27,763	10,703,158	2,541,145	13,244,303
Fondos de Prima Media	18,000	7,109	25,109	65,000	-3,663	61,337
Extranjeros	255,468	-237,681	17,787	8,808,949	2,573,627	11,382,576
Personas Naturales	7,443	4,793	12,236	126,041	16,914	142,955
Otros Fondos	3,000	-476	2,524	48,960	4,683	53,643
Cooperativas	500	0	500	5,500	0	5,500
Compañías de Financiamiento Comercial	-3,028	18	-3,010	20,630	2,904	23,534
Fiducia Publica	-203,310	40,666	-162,644	2,819,968	2,057,312	4,877,280

VIGILADO SUPERINTENDENCIA FINANCIERA DE COLOMBIA

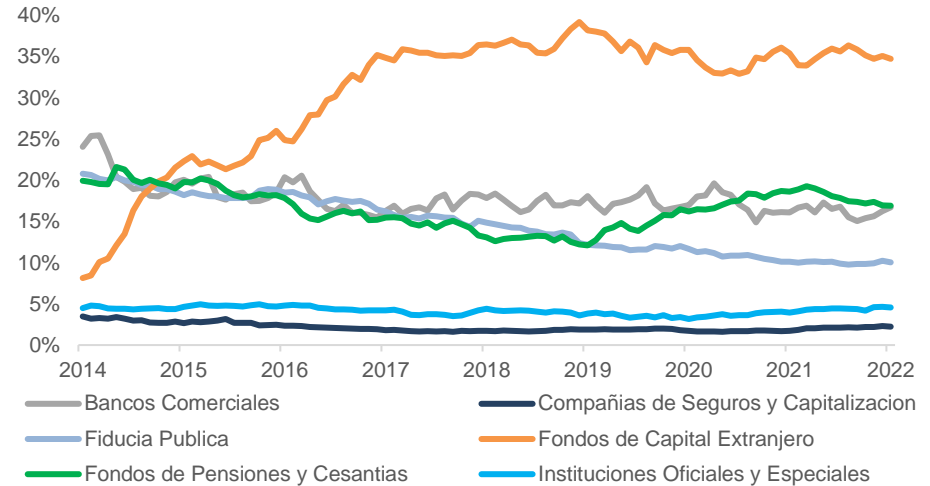
# AFP's mayores tenedores de TES con el 27,6% del saldo total emitido

## Seguidos por los extranjeros, quienes cuentan con el 24,4%

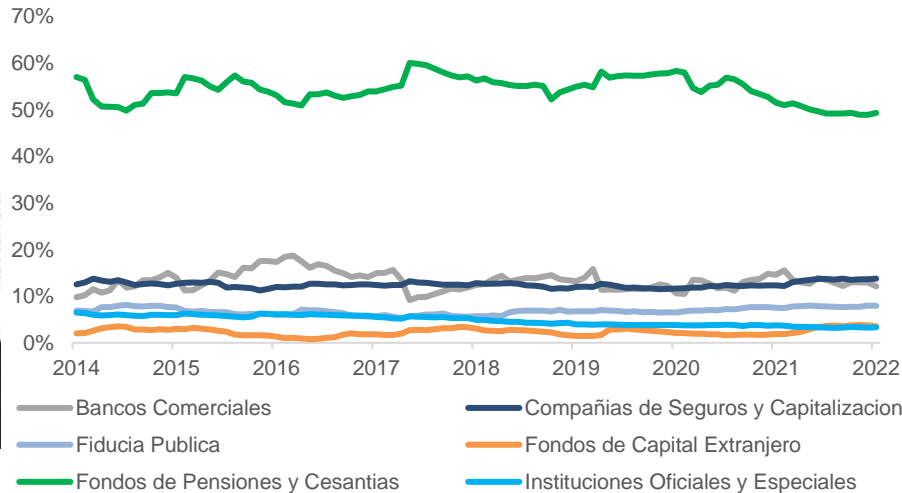
### Participación en Total TES COP + UVR



### Participación en TES COP



### Participación en TES UVR



\* En las gráficas solo se aprecian la participación de las entidades que representan más del 50% de los TES.

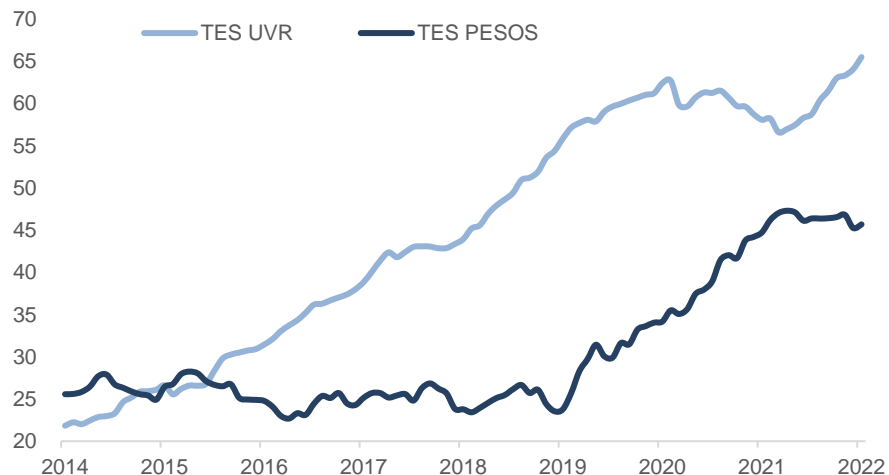
VIGILADO SUPERINTENDENCIA FINANCIERA DE COLOMBIA

# Extranjeros realizaron compras netas de TES por \$18 mil millones

## AFP's mayores compradores de TES por \$1,8 billones

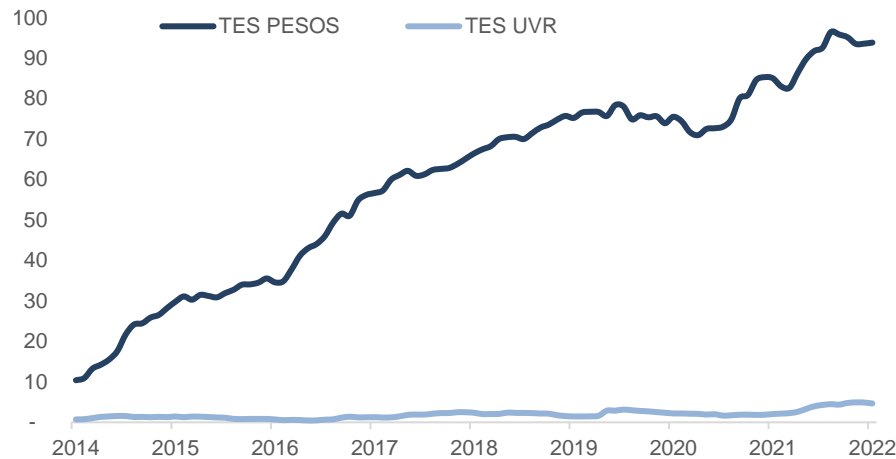
### Tenencias TES de Fondos de Pensiones

Cifras en COP billones



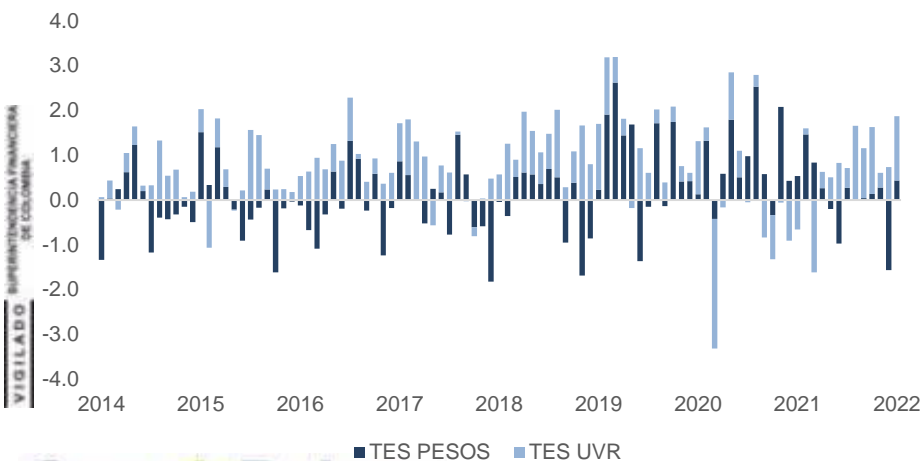
### Tenencias TES de Extranjeros

Cifras en COP billones



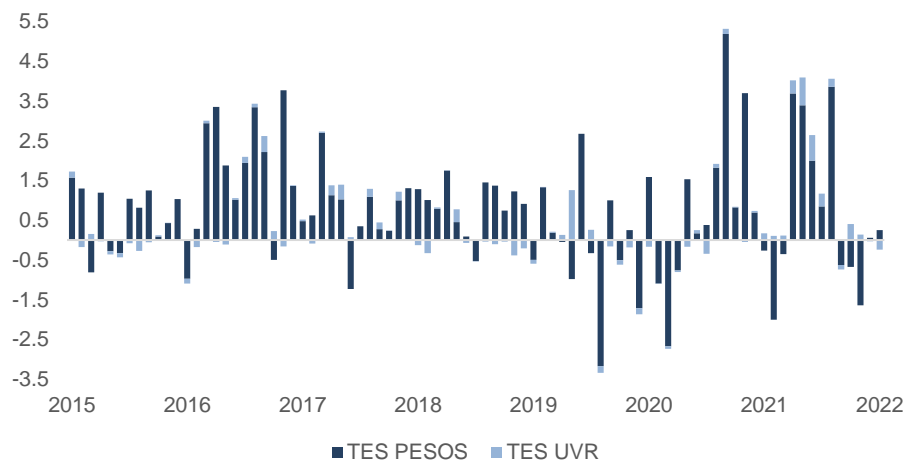
### Variación Mensual tenencias Fondos de Pensiones

Cifras en COP billones



### Variación Mensual tenencias Extranjeros

Cifras en COP billones



■ TES PESOS ■ TES UVR

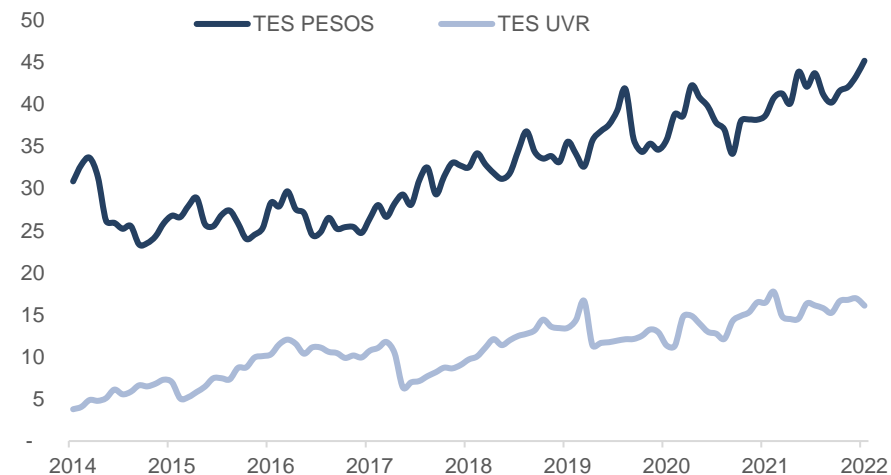
■ TES PESOS ■ TES UVR

# Bancos comerciales realizaron compras de TES por \$944 mil millones

## Fiducia Pública mayor vendedor de TES por \$163 mil millones

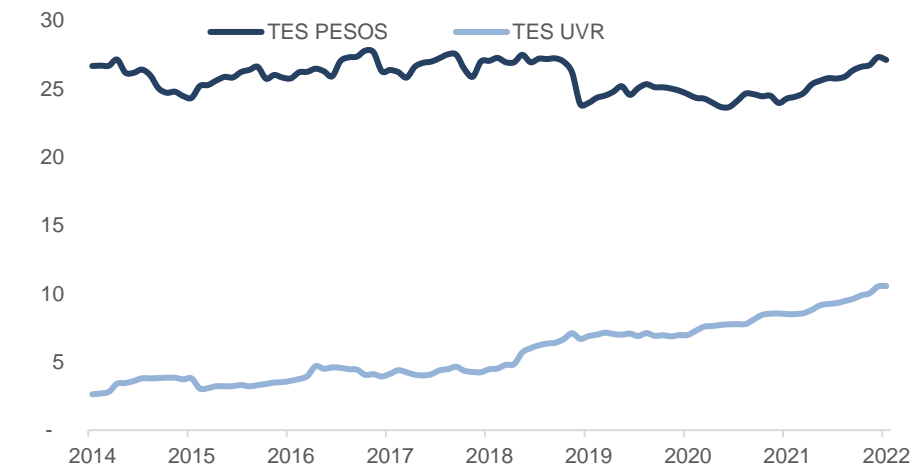
### Tenencias TES de Bancos Comerciales

Cifras en COP billones



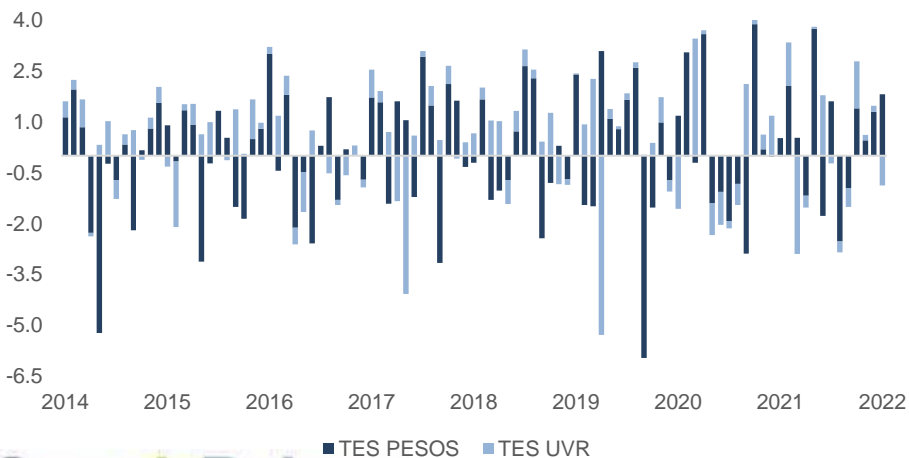
### Tenencias TES de Fiducia Pública

Cifras en COP billones



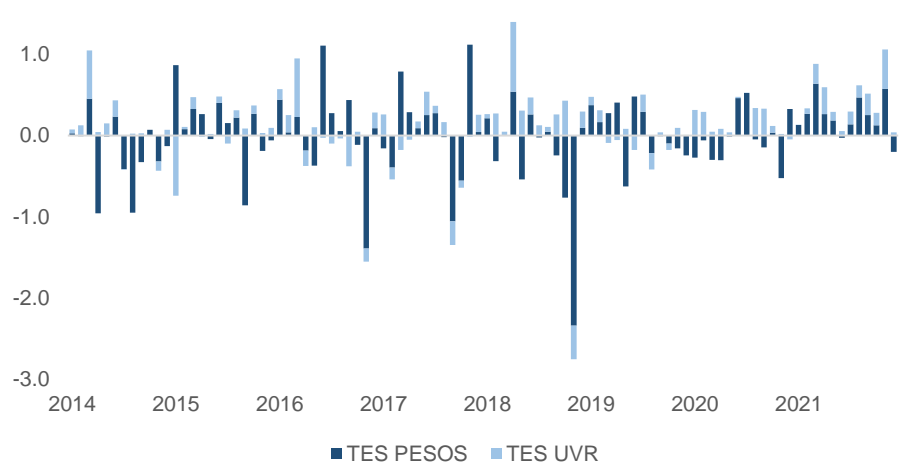
### Variación Mensual tenencias Bancos Comerciales

Cifras en COP billones



### Variación Mensual tenencias Fiducia Pública

Cifras en COP billones

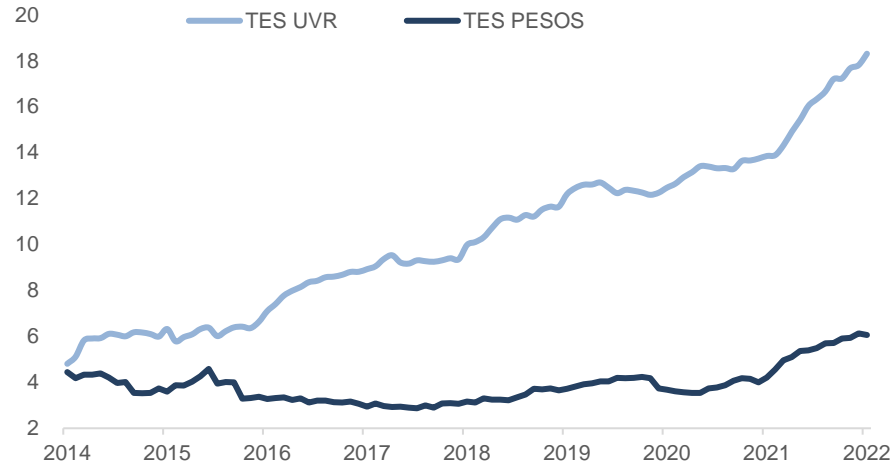


# Las aseguradoras realizaron compras de TES por \$422 mil millones

## Instituciones especiales realizaron compras de TES por \$169 mil millones

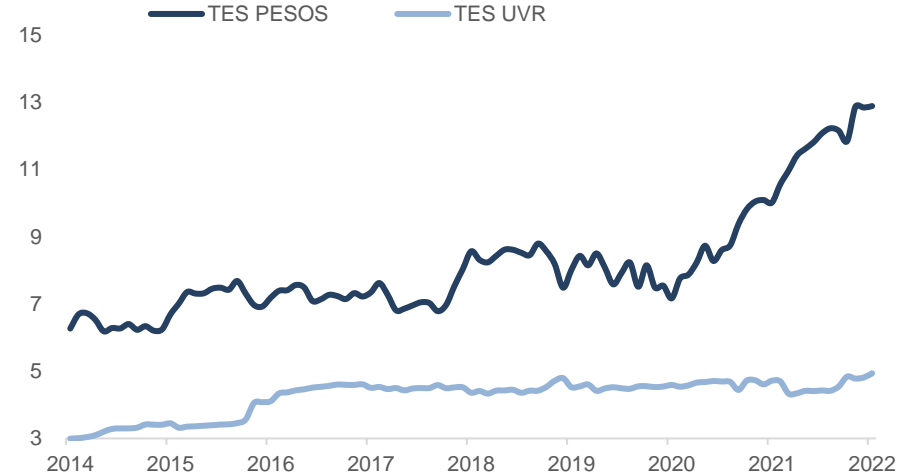
### Tenencias TES de Aseguradoras

Cifras en COP billones



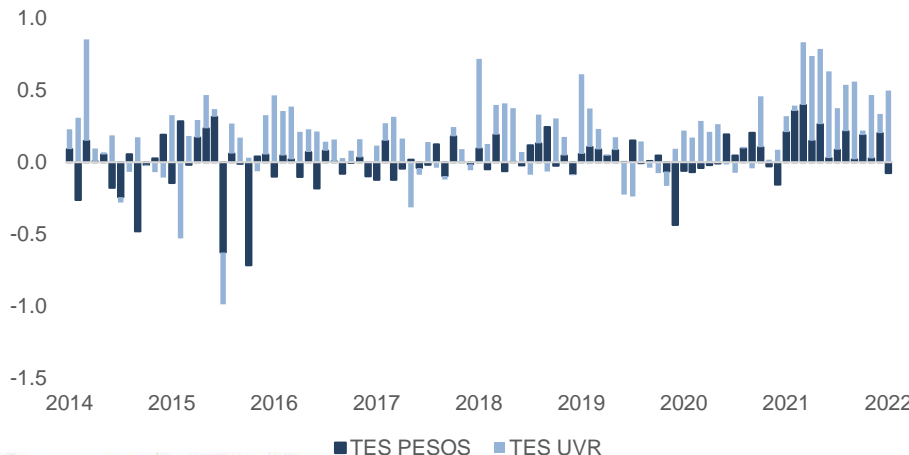
### Tenencias TES de Instituciones Oficiales y Especiales

Cifras en COP billones



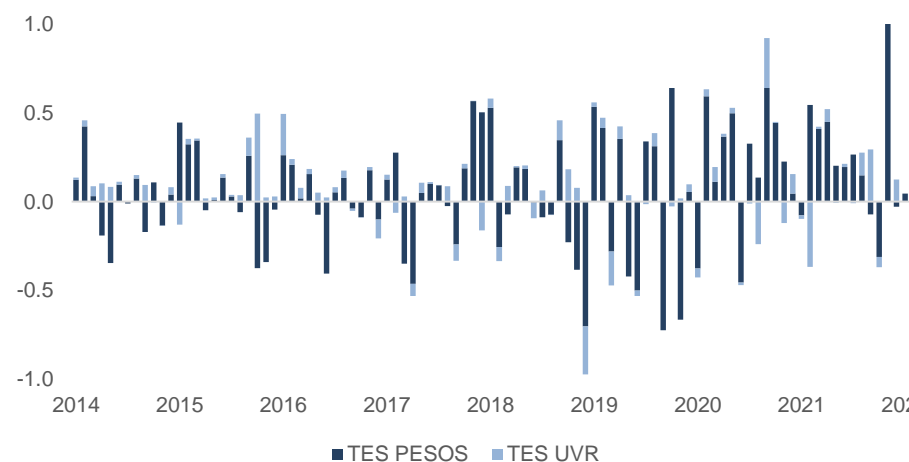
### Variación Mensual Aseguradoras

Cifras en COP billones



### Variación Mensual Instituciones Oficiales y Especiales

Cifras en COP billones

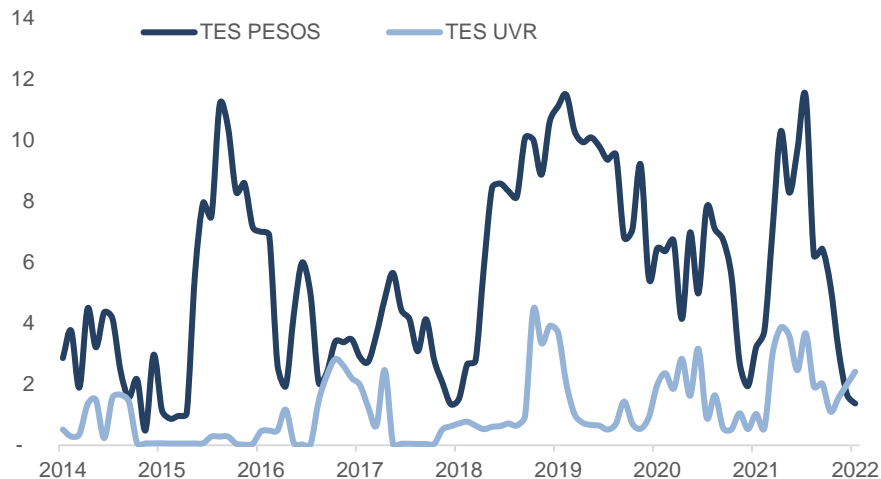


# MHCP comprador neto de TES \$119 mil millones

## Banrep aumentó su saldo en TES en \$28 mil millones

### Tenencias TES de MinHacienda

Cifras en COP billones



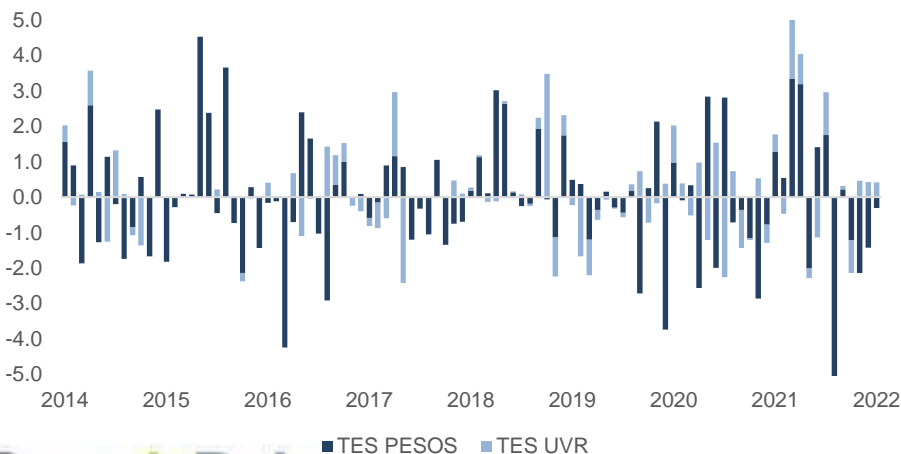
### Tenencias TES de Banrep

Cifras en COP billones



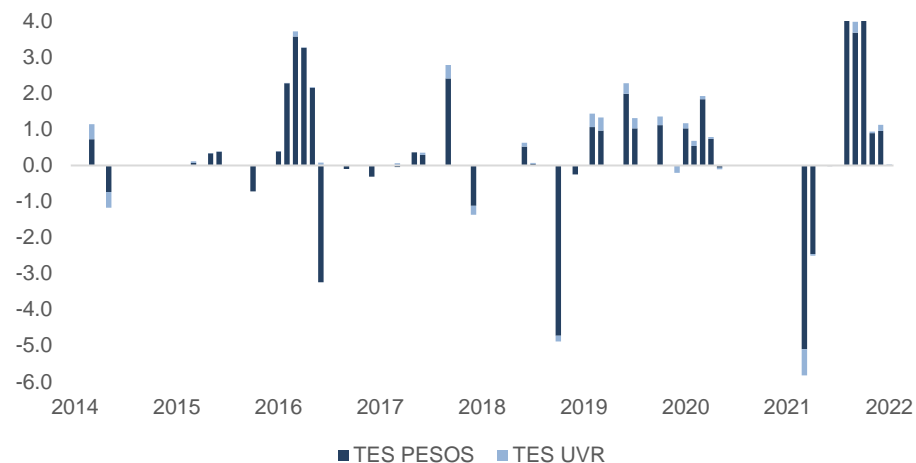
### Variación Mensual tenencias MinHacienda

Cifras en COP billones



### Variación Mensual tenencias Banrep

Cifras en COP billones




■ TES PESOS ■ TES UVR

■ TES PESOS ■ TES UVR



# ¿Quiénes somos?

## Casa de Bolsa, la Comisionista de Bolsa de Grupo Aval



Cargo	Nombre	e-mail	Teléfono
Director Análisis y Estrategia	Juan David Ballén	<a href="mailto:juan.ballen@casadebolsa.com.co">juan.ballen@casadebolsa.com.co</a>	6062100 Ext 22622
Analista Junior Renta Fija	Luis Felipe Sánchez	<a href="mailto:Luis.sanchez@casadebolsa.com.co">Luis.sanchez@casadebolsa.com.co</a>	6062100 Ext 22710
Analista Junior Renta Fija	Diego Velasquez	<a href="mailto:Diego.Velasquez@casadebolsa.com.co">Diego.Velasquez@casadebolsa.com.co</a>	6062100 Ext 22710
Practicante Renta Fija	Nicolás Rodriguez	<a href="mailto:Nicolas.rodriguez@casadebolsa.com.co">Nicolas.rodriguez@casadebolsa.com.co</a>	6062100 Ext 23632
Gerente de Renta Variable	Omar Suarez	<a href="mailto:omar.suarez@casadebolsa.com.co">omar.suarez@casadebolsa.com.co</a>	6062100 Ext 22619
Analista Junior Acciones	Alejandro Ardila	<a href="mailto:alejandro.ardila@casadebolsa.com.co">alejandro.ardila@casadebolsa.com.co</a>	6062100 Ext 22703
Analista Renta Variable	Laura López Merchán	<a href="mailto:Laura.lopez@casadebolsa.com.co">Laura.lopez@casadebolsa.com.co</a>	602100 Ext 22636

El contenido de la presente comunicación o mensaje no constituye una recomendación profesional para realizar inversiones en los términos del artículo 2.40.1.1.2 del Decreto 2555 de 2010 o las normas que lo modifiquen, sustituyan o complementen. Tampoco representa una oferta ni solicitud de compra o venta de ningún instrumento financiero y tampoco es un compromiso de Casa de Bolsa S.A. para entrar en cualquier tipo de transacción. El presente documento constituye la interpretación del mercado por parte del Área de Análisis y Estrategia. La información contenida se presume confiable pero Casa de Bolsa S.A. no garantiza que sea completa o totalmente precisa. En ese sentido la certeza o el alcance de la información pueden cambiar sin previo aviso y se distribuye únicamente con propósitos informativos. Las interpretaciones y/o decisiones que se tomen con base en este documento no son responsabilidad de Casa de Bolsa S.A. Casa de Bolsa S.A. Comisionista de Bolsa forma parte del Conglomerado Financiero Aval.



# Análisis y Estrategia

---

Dirija sus inquietudes y comentarios a:

analisis.estrategiaCB@casadebolsa.com.co | (571) 606 21 00 | Twitter: @CasadeBolsaSCB | www.casadebolsa.com.co

## **Bogotá**

TEL (571) 606 21 00

FAX 755 03 53

Cra 13 No 26-45, Oficina 502

Edificio Corficolombiana

## **Medellín**

TEL (604) 604 25 70

FAX 321 20 33

Cl 16 sur No 43A-49, Piso 12

Edificio Corficolombiana

## **Cali**

TEL (572) 898 06 00

FAX 889 01 58

Cl 10 No 4-47, Piso 21

Edificio Corficolombiana

**CasadeBolsa**  
la comisionista de bolsa de Grupo Aval

*Accede a todos nuestros informes  
escaneando el siguiente código QR*



---

El contenido de la presente comunicación o mensaje no constituye una recomendación profesional para realizar inversiones en los términos del artículo 2.40.1.1.2 del Decreto 2555 de 2010 o las normas que lo modifiquen, sustituyan o complementen. Tampoco representa una oferta ni solicitud de compra o venta de ningún instrumento financiero y tampoco es un compromiso de Casa de Bolsa S.A. para entrar en cualquier tipo de transacción. El presente documento constituye la interpretación del mercado por parte del Área de Análisis y Estrategia. La información contenida se presume confiable pero Casa de Bolsa S.A. no garantiza que sea completa o totalmente precisa. En ese sentido la certeza o el alcance de la información pueden cambiar sin previo aviso y se distribuye únicamente con propósitos informativos. Las interpretaciones y/o decisiones que se tomen con base en este documento no son responsabilidad de Casa de Bolsa S.A.